

**SAN BLAS ATEMPA, OAX.**

# **Plan Municipal de Desarrollo**

**Trienio 2014 - 2016**



**2014**



**ASESORÍA TÉCNICA: ARQ. ELENO LÓPEZ AQUINO.**

## INDICE

1		<b>MENSAJE DEL PRESIDENTE MUNICIPAL</b>	7
	1.1	Introducción	8
2		<b>FUNDAMENTO LEGAL</b>	9
3		<b>EL PLAN MUNICIPAL DE DESARROLLO</b>	10
4		<b>LA PARTICIPACIÓN CIUDADANA EN LA CONSTRUCCIÓN DEL PLAN</b>	10
5		<b>PRINCIPIOS PARA LLEVAR A CABO EL PROCESO DE PLANEACIÓN</b>	11
6		<b>MISION</b>	11
7		<b>VISIÓN</b>	12
8		<b>RESEÑA HISTÓRICA</b>	12
9		<b>CONTEXTO MUNICIPAL</b>	14
	9.1	Delimitación y estructura territorial	14
	9.1.1	Coordenadas geográficas	14
	9.1.2	Superficie Territorial	14
	9.1.3	Colindancias (norte, sur, este, oeste)	14
	9.1.4.	Región geopolítica a la que pertenece (región, microrregión, zonas)	15
	9.1.5	Mapas de micro y macro localización	15
	9.2	Medio Físico	16
	9.2.1	Orografía	16
	9.2.2.	Hidrografía	17
	9.2.3	Flora	17
	9.2.4.	Fauna	18
	9.2.5	Clima	18
	9.2.6	Uso de suelo	19
	9.2.7	Principales ecosistemas (agricultura, pastizal, selva, bosque)	19
	9.2.8	Recursos naturales	20
	9.3	Dinámica socio demográfica	20
	9.3.1	Población total	20
	9.3.1.1	Estructura quinquenal y por sexo	21
	9.3.1.2	Población indígena	22
	9.3.1.3	Tasa de crecimiento	22
	9.3.2	Densidad migratoria	22
	9.3.3	Total de hogares y viviendas particulares	23
	9.3.4	Tamaño promedio de los hogares	24
	9.3.5	Hogares con jefatura femenina	24
	9.3.6	Grado promedio de escolaridad	24
	9.3.7	total de escuelas	25
	9.3.8	Personal médico y unidad medica	25
10		<b>EJE 1 ESTADO DE DERECHO, GOBERNABILIDAD Y SEGURIDAD</b>	27
	10.1	Gobernabilidad	27

10.2	Formas de organización	30
10.2.1	Principales organizaciones que tienen presencia en el municipio	31
10.2.2	Protección civil	34
10.2.3	Instituciones que tienen presencia en el Municipio	35
10.2.4	Relación entre actores	35
10.2.5	Expresiones de Liderazgo	36
10.2.6	Relaciones de Poder instituciones con que cuenta el Municipio	36
10.2.7	Tendencias de Desarrollo de la Organizaciones	36
<b>10.3</b>	Fortalecimiento del Municipio	<b>43</b>
<b>10.4</b>	Procuración de Justicia	<b>43</b>
<b>10.5</b>	Conflictos Agrarios	<b>44</b>
<b>10.6</b>	Tenencia de la tierra	<b>45</b>
<b>10.7</b>	Seguridad Pública	<b>45</b>
10.8	Diagnostico	48
10.9	Árbol de Problemas (inadecuada y deficiencia planeación en el quehacer Municipal)	49
10.10	Árbol de Soluciones (adecuada y eficiencia planeación y programación en el quehacer Municipal)	50
10.11	Objetivos	52
10.12	Estrategias	52
10.13	Líneas de acción	52
<b>11</b>	<b>EJE II CRECIMIENTO ECONÓMICO Y DE COMPETITIVIDAD</b>	<b>53</b>
11.1	Inversión Y Fomento Productivo	53
11.1.1	Sistemas de producción	54
11.1.2	Agrícolas	54
11.1.3	Pecuarios	56
11.1.4	Forestales	56
11.1.5	Acuícolas y Pesca	56
11.2	Sistemas producto (análisis de la cadena productiva)	56
11.3	Otras actividades económicas	71
11.3.1	Industria y transformación	71
11.3.2	Artesanías	71
11.4	Mercado (mano de obra, bienes, servicios, capitales)	72
11.5	Transporte	72
11.6	Población económicamente activa	73
11.7	Empleo Productivo y Bien Remunerado	73
11.8	competitividad	75
11.9	Abasto y Seguridad Alimentaria	75
11.9.1	Abasto Rural	75
11.10	Ordenamiento Territorial E Infraestructura	75
11.11	Infraestructura productiva	76
11.12	Infraestructura social básica	77
11.12.1	Mercado	77
11.12.2	Basureros	79

	11.12.3	Panteones	79
	11.12.4	Rastros	80
11.13		Diagnostico(bajos Rendimientos de los productos Agropecuarios)	80
11.14		Problemática	81
11.15		Objetivos	81
11.16		Estrategias	81
11.17		Árbol de Problemas (insuficiente Infraestructura y apoyos para el Desarrollo Rural)	82
11.18		Árbol de Soluciones (Suficientes Infraestructura y apoyo para el Desarrollo Rural )	85
11.19		Diagnostico(Reducción de la Disponibilidad y calidad de los Recursos Naturales)	86
11.20		Árbol de Problemas (Deficiente Infraestructura Hidráulica y Manejo del Agua)	87
11.21		Árbol de Solución (Impulso a la conservación y buen uso de los recursos Naturales )	88
<b>12.</b>		<b>EJE III DESARROLLO SOCIAL Y HUMANO</b>	<b>89</b>
12.1		Pobreza	89
12.2		Desigualdad	90
	12.2.1	Desarrollo de las mujeres e igualdad	90
12.3		Marginación	91
	12.3.1	Índice de marginación e índice de desarrollo humano	91
12.4		Grupos de Población de Atención Especial (Niños, Jóvenes, Adultos Mayores, discapacidad, Migrantes)	92
	12.4.1	Discapacidad	92
	12.4.2	Aspectos de capacitación (necesidades de capacitación y desarrollo de capacidades).	93
12.5		Educación	94
	12.5.1	Educación (Grado de alfabetismo y analfabetismo, calidad del servicio)	94
12.6		Cultura	96
	12.6.1	Valores	96
	12.6.2	Lengua	97
	12.6.3	Danza	98
	12.6.4	Música	98
	12.6.5	Artesanías	98
	12.6.6	Gastronomía	99
	12.6.7	Costumbres y tradiciones	99
	12.6.8	Religión	103
	12.6.9	Fomento y desarrollo de la cultura indígena	103
12.7		Deporte	103
12.8		Salud ((Morbilidad, mortalidad, nutrición y enfermedades crónicas o agudas, calidad del servicio.)	104



12.9	<b>Servicios básicos en las Viviendas</b>	<b>106</b>
12.9.1	Tipo de vivienda y cobertura de servicios en las viviendas (agua potable, drenaje, energía eléctrica, piso de tierra,)	106
12.9.2	Caminos y carreteras	112
12.9.3	Telecomunicaciones	114
12.9.4	Diagnostico (aproximadamente 2514 hab. De Agencias no reciben atención médica oportuna)	114
12.9.5	Objetivo Especifico	115
12.9.6	Estrategia	115
12.9.7	Líneas de Acción	115
12.9.8	Árbol de Problemas(insuficientes servicios de Salud)	116
12.9.9	Árbol de Soluciones (Suficientes Servicios de Salud)	117
12.9.10	Árbol de Problemas (Insuficientes Servicios de Educación)	118
12.9.11	Árbol de Soluciones (Suficientes Servicios de Educación)	119
12.9.12	Árbol de Problemas (Infraestructura Social es insuficientes y los caminos Rurales y calles inseguros y de Difícil Acceso)	121
12.9.13	Árbol de Soluciones (Infraestructura Social básica Suficientes, camino y calles seguros y de fácil acceso)	122
12.9.14	Árbol de Problemas(Deficientes Servicios Básicos Drenaje, Electrificación, Agua entubada, viviendas (pisos, muros, techos, estufas ahorradoras de Leña y urbanización Municipal)	123
12.9.15	Árbol de Soluciones (Suficientes servicios básicos, Drenaje, Electrificación, agua entubada, vivienda dignas pisos, muros, techos y estufas ahorradoras de leña y urbanización municipal)	124
12.9.16	Árbol de Problemas (pérdida de la cultura y tradiciones y poco desarrollo de capacidades y generación de Empleos entre la población Vulnerable.)	126
12.9.17	Árbol de Soluciones (fomento a la preservación de la cultura y tradiciones e impulso al desarrollo de capacidades y generación de Empleos entre la población Vulnerable.	128
<b>13</b>	<b>EJE IV GOBIERNO HONESTO Y DE RESULTADOS</b>	<b>130</b>
13.1	Transparencia y Rendición de Cuentas	130
13.2	Fortalecimiento a la participación ciudadana	130
13.3	Finanzas(Ingresos, gastos y deuda)	130
13.4	Eficacia y Eficiencia Administrativa	136
13.4.1	Infraestructura y Equipo Municipal	136
13.5	Coordinación Institucional	141
13.6	Fortalecimiento de la relación Intergubernamental	141
13.7	Desarrollo Institucional	141
13.8	Problemática	142
13.9	Objetivos	142
13.10	Estrategia	142
13.11	Árbol de Problemas (inadecuada y deficiente Planeación en el Quehacer Municipal)	142
13.12	Árbol de Soluciones (Adecuada y Eficiente Planeación, programación en el quehacer municipal	144
<b>14</b>	<b>IDENTIFICACION DE PROBLEMAS</b>	<b>146</b>

15	PRIORIZACION DE PROBLEMAS	147
16	ESCENARIO TENDENCIAL	148
17	ESCENARIO DESEADO	148
18	MATRIZ DE SOLUCIONES ESTRATEGICAS	149
19	PLAN MUNICIPAL DE DESARROLLO	156
20	FODA	156
21	MATRIZ DE LINEAS ESTRATEGICAS	158
22	INVOLUCRADOS EN EL PLAN	171
23	PROGRAMA DE ACTIVIDADES Y SEGUIMIENTO	181
24	VALORACION DE LOS RECURSOS INTERNOS DEL MUNICIPIO	194
25	EVALUACION Y SEGUIMIENTO DEL PLAN MUNICIPAL DE DESARROLLO	194
26	POLITICAS TRANSVERSALES	194
26.1	Perspectiva de Genero	194
26.2	Pueblos Indígenas	195
26.3	Sustentabilidad	195
26.4	Derechos Humanos	195
27	PROGRAMACION Y PRESUPUESTACION	196
28	METAS E INDICADORES	201
29	SEGUIMIENTO Y EVALUACION	211
30	BIBLIOGRAFIA	211
31	ANEXOS	213
31.1	Matriz de consistencia de Planeación Municipal de San Blas Atempa	214
31.2	Acta de Cabildo para la aprobación del Plan Municipal de Desarrollo 2014-2016	298
31.3	Acta de Modificación a la Priorización de Obras del CDSM 2014	300
31.4	Reporte Fotográfico de la Reunión del consejo de un taller de planeación para la validación del Plan Municipal de Desarrollo 2014-2016 de San Blas Atempa	329

## I.- MENSAJE DEL PRESIDENTE MUNICIPAL

El presente plan de desarrollo municipal es el documento que nace de un proceso, del consenso y la participación colectiva de los ciudadanos de todo el municipio, que se sustenta y fundamenta en principios que le dan vida a la actuación del gobierno emanado de la voluntad del pueblo y lo hace ser un instrumento rector de las políticas públicas que el gobierno local aplicará durante su mandato para impulsar el desarrollo municipal y consolidar la gobernabilidad democrática, cumpliendo en todo momento con el marco normativo que lo rige y le da su validez a San Blas Atempa en el trienio de 2014-2016.

Muy importante ha sido tener como premisa fundamental la demanda de la participación ciudadana, para que en conjunto gobierno y gobernados implementen los medios en la definición de las obras prioritarias, proyectos y acciones a través del consejo de desarrollo social municipal, que logren el desarrollo integral de nuestro territorio, aplicando los recursos humanos, materiales y financieros del municipio de una forma real y objetiva, con los retos de tener a San Blas atempa como un municipio sustentable, limpio, ordenado, que cuente con servicios públicos de calidad, con seguridad pública y eficiencia administrativa; con ciudadanos preparados y capacitados para el trabajo productivo, participantes en las tareas del desarrollo integral, defensores de su identidad y de su patrimonio natural y cultural; comprometidos con el gobierno en la democracia política, económica y social; estableciendo una nueva forma de gobierno y una nueva relación con los ciudadanos: un gobierno incluyente, que privilegie el diálogo, la negociación, el acuerdo y la participación ciudadana en la vida pública; orientador de una administración que impulse grandes y pequeños proyectos y proporcione servicios públicos de calidad; eficiente y transparente. Cuidando en todo momento, de no comprometer los recursos municipales en menoscabo de las generaciones presentes y futuras. Estando agradecido de todos los que conforman el consejo de desarrollo social municipal, que con entusiasmo se han esforzado y sé que seguirán esforzándose por apropiarse del plan municipal, así como a las dependencias que con su experiencia han sabido guiarnos en la formulación de proyectos estratégicos en la comunidad especialmente a la SAGARPA, COPLADE, SEDAFPA, CDI, etc., por citar algunas. Espero que el plan municipal sea una herramienta útil desde ahora para re tomar el desarrollo sustentable de nuestro municipio.

Hago entrega a los habitantes de San Blas atempa al honorable congreso del estado, a las dependencias que forman parte de la comisión intersecretarial el documento denominado: "plan municipal de desarrollo de San Blas atempa".

**Ing. Antonino Morales Toledo**  
**Presidente Municipal Constitucional de San Blas Atempa, Oaxaca.**

### **1.1.- INTRODUCCION**

El Municipio de San Blas Atempa, presenta el Plan Municipal de Desarrollo para el periodo 2014-2016, en el cumplimiento con lo establecido en la ley estatal de planeación y la ley municipal para el estado de Oaxaca.

Es un documento que contiene las propuestas que la sociedad ha expresado en diferentes momentos y espacios de participación, así como los objetivos y acciones que la administración asume como compromiso para lograr que San Blas atempa alcance un ritmo de crecimiento y progreso sustentable que les permita a todos sus habitantes, mejorar las condiciones de vida.

La planeación para el desarrollo, es un instrumento que privilegia sobretudo la participación ciudadana y convierte la acción de gobierno a una actividad sujeta al escrutinio de todos los actores sociales. Su propósito no es otro que transferir a los cuidados la facultad para decidir el tipo de municipio que desea y que sobretudo satisfaga sus anhelos y sus necesidades.

En la actualidad, la acción de gobierno es imposible sin la participación ciudadana. Las condiciones imperantes, llenas de grandes exigencias, obligan a tener un gobierno más cercano a la gente porque ahora el desempeño de un buen gobierno va más allá de la prestación de un servicio de calidad, con oportunidades y bajo costo el concepto de un buen gobierno, actualmente se vincula con un manejo transparente y escrupuloso de los recursos con acciones que protejan al medio ambiente, y sobre todo con la capacidad de promover y mantener la movilidad social realizando acciones abiertas y deliberadamente vinculadas con la ciudadanía en actividad que mejoren sus actividades de vida y que perduren después de cumplir con los periodos administrativos.

## 2.- FUNDAMENTO LEGAL

Los ordenamientos jurídicos que dan sustento a la elaboración del Plan Municipal de Desarrollo son; el artículo 115 fracción V de la Constitución Política de los Estados Unidos Mexicanos y el artículo 113 de la Constitución Política del Estado Libre y Soberano de Oaxaca que establece que los municipios, en los términos de las leyes federales y estatales relativas, “estarán sujetas para formular, aprobar y administrar la zonificación y planes de desarrollo urbano municipal. Los artículos 46 y 48 de la Ley Municipal para el Estado de Oaxaca. En el artículo 46 capítulo VI Fracción XXXII de las atribuciones del consejo, “se le faculta al municipio para participar en la formulación de planes de desarrollo regional, los cuales deberán estar en concordancia con los planes generales de la materia, así como formular, aprobar y ejecutar los planes de desarrollo municipal y los programas de obras correspondientes”. Artículo 48 Fracción XI “Elaborar el plan municipal de desarrollo dentro de los 6 primeros meses de su administración, así como los programas anuales de obras y servicios públicos y someterlos al ayuntamiento para su aprobación”. La Ley de Desarrollo Rural Sustentable establece que se debe Impulsar políticas, acciones y programas en el medio rural que serán considerados prioritarios para el desarrollo del país y que estarán orientados a promover el bienestar social y económico de las comunidades y de los agentes de la sociedad rural en general (Art.5 LDRS).

Participar en la planeación del desarrollo rural sustentable, en base a lo que establece la Constitución Política de los Estados Unidos Mexicanos (Art.26 P. III “Habrá un plan nacional de desarrollo al que se sujetaran obligatoriamente los programas de la Administración Pública Federal”) y las leyes relativas (Art.13 LDRS). Formulación de programas con la participación de las autoridades, los habitantes y los productores (Art.13-V LDRS). Los presidentes municipales serán miembros permanentes y presidirán los Consejos Municipales y participaran los representantes en el municipio correspondiente de las dependencias y de las entidades participantes, que formen parte de la comisión intersecretarial (Art. 25 LDRS). Elaborar programas, metas, objetivos y lineamientos estratégicos en materia de desarrollo rural a fin de integrarlos a los que se establezcan en los Distritos de Desarrollo Rural (Art. 29 LDRS) Promover la creación de obras de infraestructura que mejoren las condiciones productivas del campo; así mismo, estimar y apoyar a los productores y a sus organizaciones económicas para la capitalización de sus unidades productivas, en las fases de producción, transformación y comercialización (Art. 61

LDRS). Construir con los apoyos adicionales que en cada caso requieran los productores para el debido cumplimiento de los proyectos o programas de fomento, especiales o de contingencia (Art. 64 LDRS).

### **3.- EL PLAN MUNICIPAL DE DESARROLLO**

En este contexto, el plan de desarrollo es un instrumento de gestión que busca promover y alcanzar el desarrollo del municipio, con la participación democrática de la sociedad. Este instrumento permite organizar los insumos con que cuenta el municipio en forma racional y definir los objetivos para dar dirección al proceso del desarrollo de la sociedad en conjunto. El Plan está integrado por los programas que permite la organización secuencial de las tareas de gobierno, coordinando los recursos financieros, humanos, materiales y tecnológicos para la consecución del desarrollo integral del municipio.

El Plan de desarrollo se constituye en un documento que contiene el conjunto de acciones para lograr objetivos estratégicos, implica definir y priorizar los problemas a resolver, plantear soluciones, determinar a los responsables para realizarlos, asignar recursos para llevarlos a cabo y establecer la forma y periodicidad para medir los avances

### **4.- LA PARTICIPACION CIUDADANA EN LA CONSTRUCCION DEL PLAN**

El Plan de Desarrollo se ha construido mediante un proceso de planeación estratégica participativa, a partir del involucramiento de la sociedad, las autoridades y funcionarios que conforman el equipo de gobierno y alcanzan los resultados esperados. En este proceso hemos contado con el aporte profesional de diversos organismos académicos, civiles, sociales y con la sociedad en general.

Como parte del proceso participativo, se organizó una consulta ciudadana para que los san blasenses expresaran sus necesidades y aportaran su opinión para enriquecer el plan de desarrollo municipal y de esta manera garantizar su participación democrática. Desde la campaña electoral se recorrió todos los rincones y las agencias del municipio, el dialogo con los hombres y mujeres de todas las edades y todas las localidades del municipio, dio origen a un catálogo de demandas y propuestas de la población que dio sentido y dirección al gobierno municipal expresados en este plan.



## 5.- PRINCIPIOS PARA LLEVAR A CABO EL PROCESO DE PLANEACIÓN

Son los conceptos que inspiran la elaboración y ejecución del Plan Municipal de Desarrollo Rural Sustentable de San Blas Atempa, Oaxaca. Fundamentos que motivan la actuación del gobierno en el presente y que determinarán llegando el momento, las prioridades de inversión pública.

**Corresponsabilidad:** Porque el Plan Municipal de Desarrollo refleja los esfuerzos y preocupaciones del gobierno y la ciudadanía, siendo estos quienes propusieron los proyectos, acciones y obras, quienes evaluarán su seguimiento y mejorarán las estrategias, haciéndose responsables de su ejecución.

**Integralidad:** Porque se contemplan con una visión de conjunto productores agrícolas, ganaderos, representantes de barrios, agentes municipales, comités de educación, deservicios básicos, organizaciones civiles, todos los aspectos que se interrelacionan e inciden en el desarrollo del municipio.

**Transversalidad:** Porque el proceso de planeación permite integrar los esfuerzos de diferentes instituciones para propiciar el desarrollo integral. Porque el presente plan de desarrollo plantea provocar la concurrencia de las dependencias institucionales y generar así el financiamiento de recursos para la ejecución de nuestras obras.

**Sustentabilidad:** Porque se toma en cuenta el capital natural y humano de nuestro municipio, implementando mecanismos de acción que conlleven a la restauración del recurso, planteamiento de proyectos estratégicos que no ponen en riesgo los recursos para las generaciones futuras.

**Equidad:** Porque en el presente plan de desarrollo se pretende promover y defender los derechos indígenas y de la mujer San Blaseña y las mismas oportunidades para la población sin distinción de etnia, sexo, clase, credo, ideología, edad.

**Igualdad de género:** Porque durante la elaboración del Plan Municipal de Desarrollo se aseguró de incluir a la mujer y evitar así cualquier tipo de discriminación. Sabiendo que el impulso del desarrollo del municipio no podía quedar sin escuchar sus problemas y propuestas de tan importante sección.

## 6.- MISION

Ser un gobierno con servidores públicos distinguidos por conducirse con valores éticos y humanos, comprometidos con la atención responsable de las necesidades sociales. Un gobierno eficaz, abocado a la atención ciudadana y a la respuesta oportuna, donde se privilegie la transparencia y la rendición de cuentas.

Un gobierno innovador que aproveche al máximo los beneficios de las tecnologías de la información para hacer más eficientes los servicios que el municipio brinda.

Un gobierno con confianza sana y autosuficiente que distribuye y aplica los recursos públicos con justicia, equidad y transparencia.

Un gobierno que actué en favor de la gente, para ganar día a día su confianza.

## **7.-VISION**

Ser un municipio con un desarrollo económico sustentable y moderno, con planeación urbana, infraestructura, equipamiento social y servicios básicos que garanticen empleo suficiente, salarios dignos, acceso equitativo a la salud, la educación y la cultura, que genere mejor calidad y condiciones de vida para sus habitantes. Un municipio respetuoso y vigilante del medio ambiente. Un municipio con identidad, desarrollo cultural propio e incluyente de la multiculturalidad, con valores éticos, conciencia cívica, seguro, con paz social y progreso para todos.

## **8.- RESEÑA HISTORICA**

ETIMOLOGIA. El origen de su nombre es náhuatl "Atempa" significa "en la orilla del agua" de ATL-agua.-TENTLI.-labio u orilla y PA.-en. Por lo que concierne a San Blas; al llegar Pedro Alvarado y Fray Bartolomé de Olmedo, a estas tierras zapotecas, con ellos llegaron los evangelizadores y bautizaron a este barrio con el nombre de San Blas. La historia nos relata que cuando los mexicas poblaron Tehuantepec, establecieron presidios o guarniciones en lugares estratégicos al barrio de yololtecatl (actualmente barrio Santa María), donde radicaba el rey, siendo Atempa o San Blas uno de ellos, su cercanía con el Jalisco también Náhuatl hacen pensar que protegían el lado oriente del río Tehuantepec y por consecuencia la cara principal del barrio central.

Cabe recordar que aunque algunos historiadores dicen que, el Emperador Azteca o mexica, Moctezuma II huicamina, hizo incursiones guerreras con miras a expansionar su imperio por el Istmo, no fue sino hasta el siglo XV, época en que Axayacatl, sucesor, vino a estas tierras en busca de prisioneros que serían sacrificados en la ceremonia de su coronación como emperador de México, cuando empezó a intensificarse el paso de los mexicas por este lugar y manifestar su presencia como señores de Tehuantepec y de toda su provincia (1465-1497).

En 1496 Cosijoeza Rey de Zaachila entabla su lucha contra los mexicas de Ahuizotl y con el auxilio de Dzahuindanda Rey de las mixtecas que pone a las órdenes de Cosijoeza. (Fuente: Sol del Istmo de fecha 27 de octubre de 1944) 24 mil soldados hacen morder el polvo a los aztecas que no pudieron forzar el paso del cerro Guiengola. Los aztecas a toda costa querían expeditar su paso por el soconusco y llegar hasta la Nicaragua, como posteriormente lo lograron. La resistencia de los zapotecas en Guiengola produjo la alianza entre mexicas y zapotecas, propiciando la unión de Cosijoeza con la hija de Ahuizotl, la bella Coyolicatzín (capullo de algodón). El triunfo de los Zapotecas propició la salida de la región de los mixes que se aposentaron en el valle de Tehuantepec, pero asediados por los zapotecas buscaron las tierras altas y los huaves hubieron que desplegarse hacia la costa del Pacífico y cuyos últimos vestigios todavía existen en las poblaciones de San Mateo del Mar, San Dionisio del Mar, Santa María del Mar. Si partimos desde el hecho de que en 1530 San Blas era ya un barrio de lo más populoso de Santo Domingo Tehuantepec, lógico es entender que los habitantes de aquel barrio eran todos de ascendencia zapoteca y sus costumbres religiosas provenían de sus costumbres ancestrales fincadas en el politeísmo de las teogonías de sus antepasados y teniendo como supremo dador el gran Cosijoeza como máxima expresión de todas sus Divinidades. Durante muchos años, cuando aún pertenecía a Tehuantepec, Atempa era un barrio importante de pescadores de esta ciudad; estamos hablando de mucho antes de la época de la colonia. Testimonio de esta actividad cotidiana nos la da el padre Gay al referirse en su historia de Oaxaca a la construcción del antiguo convento de Santo Domingo Tehuantepec, cuando dice que: “del barrio de San Blas atempa traían diariamente pescado para ocho personas que estaban a cargo de la construcción”. (1544-1555).

En la actualidad este medio de sustento casi ha desaparecido, más no obstante, San Blas Atempa ha encontrado y logrado su subsistencia en los productos de la tierra, en la agricultura y ganadería, cuando se erigió en municipio libre y se separó de Tehuantepec, San Blas Atempa se convirtió en poseedor de grandes extensiones de tierra labrantía. El 2 de octubre del año 1868 San Blas Atempa se independizó de Tehuantepec, los motivos, consideramos fueron la batalla del 5 de septiembre de 1866, pero quizás las razones más bien fueron por índole guerrera, motivos socioeconómicos, motivos políticos, en los que intervinieron no tan solo gentes de la región sino personajes como Benito Juárez, Porfirio Díaz que veían un constante peligro en el Istmo, ya que aún flotaba en el ambiente de la región la idea de la separación del

Istmo del Estado de Oaxaca, pues aun hacia poco tiempo un grupo de istmeños había conseguido que el Istmo fuera independiente del estado.

## **9.- CONTEXTO MUNICIPAL**

### **9.1.- Delimitación y Estructura territorial**

El Municipio de San Blas Atempa se encuentra localizado dentro de la Región del Istmo de Tehuantepec, la cual está comprendida entre el estado de Oaxaca, Chiapas, Tabasco y Veracruz en México. Se trata de la zona más angosta entre dos océanos que posee dicho país. Es una zona rica en petróleo y en recursos maderables, es una de las regiones con mayor presencia indígena del país, en ella convive Huaves, Zapoteco, Zoques. Comprende una parte de México localizada entre el meridiano 94° y 96° Oeste. En su punto más angosto, el Istmo alcanza los 200 Km de distancia entre el océano pacífico (o más precisamente el golfo de Tehuantepec) y el golfo de México; o bien, alcanza los 192Km entre el golfo y la cabecera del lago Superior, que desemboca en el golfo de Tehuantepec. En Tehuantepec, la sierra Madre del Sur se convierte en un paso de poca altura y plano, apenas ondulado por algunas colinas que se levantan en las llanuras.

#### **9.1.1.- Coordenadas geográficas**

Se localiza en la región del Istmo de Tehuantepec al sureste del estado de Oaxaca, está comprendida en las coordenadas 95° 13' longitud Oeste, 16°19' latitud norte, a una altura de 40 metros sobre el nivel del mar.

#### **9.1.2. Superficie territorial**

Cuenta con un área de 213.18 kilómetros cuadrados

#### **9.1.3.- Colindancias (norte, sur, este, oeste)**

Limita al Sureste, Oeste, Noroeste y Norte con Santa María Mixtequilla; al Norte y Noroeste con San Pedro Comitancillo y Santo Domingo Tehuantepec, Base aérea de ciudad Ixtepec, Ixtaltepec al Norte y Noroeste; con la colonia Álvaro Obregón, San Pedro Huilotepec al Noroeste, Este y Sureste; y con Salina Cruz al Sureste, Sur y Suroeste.

## Extensión territorial y colindancias

MUNICIPIO	SUPERFICIE	AL NORTE	AL SUR	AL ORIENTE	AL PONIENTE
SAN BLAS ATEMPA, OAX.	213.18 kilómetros cuadrados	Colinda con Santo Domingo Tehuantepec, San Pedro Comitancillo, Santa María Mixtequilla, Ixtepec e Ixtaltepec	Con Salina Cruz y San Pedro Huilotepec	Con Juchitán, Santa María Xadani y San Pedro Huilotepec	Con Santo Domingo Tehuantepec

### 9.1.4.- Región geopolítica a la que pertenece (región, microrregión, zonas).

Como se ha mencionado el Municipio de San Blas Atempa se localiza al sur del Estado de Oaxaca, en la región del Istmo, a su vez pertenece al Distrito rentístico y judicial número 28 denominado Tehuantepec, así como al Distrito Electoral Federal 05 y es el Distrito Local Electoral VI, Microrregión 33.

**REGIÓN DEL ISTMO** De acuerdo con el artículo 28 de la Constitución Política del Estado Libre y Soberano de Oaxaca CPELSE, el Territorio del Estado de Oaxaca, geográficamente se conforma por ocho regiones que son: Cañada, Costa, Istmo, Mixteca, Sierra Norte, Sierra Sur, Cuenca del Papaloapan y Valles Centrales. El municipio de San Blas Atempa es uno de los 41 municipios que integran la región del istmo. Figura: Mapa de ubicación de los municipios de la Región del Istmo.

### 9.1.5.- Mapas de micro y macro localización



**Mapa 1.- Mapa representativo del Istmo de Tehuantepec Atempa.**

● San Blas



**Mapa 2.- Mapa representativo del Municipio de San Blas Atempa, Oaxaca.**

## 9.2.- Medio físico

### 9.2.1.- Orografía

El Cerro más elevado es el denominado Da'anni Guie Be'edxe, el cual tiene una altitud de 420 metros sobre el nivel del mar y está comprendido entre los 1620'10" de latitud norte y 347'30" de latitud oriental del meridiano de México, El Cerro Cruz Padre López, cuya altitud es de 334 metros sobre el nivel del mar, El cerro de Jalisco o Buenavista, cuya altitud es de 210 metros sobre el nivel del mar, La colina del Da'anni Guie Be'edxe (colina o cerro de la piedra del tigre) es un observatorio natural en el que se puede admirar la inmensidad del valle que tiene Tehuantepec y San Blas Atempa, ya que sirve de límite entre los pueblos zapotecas.





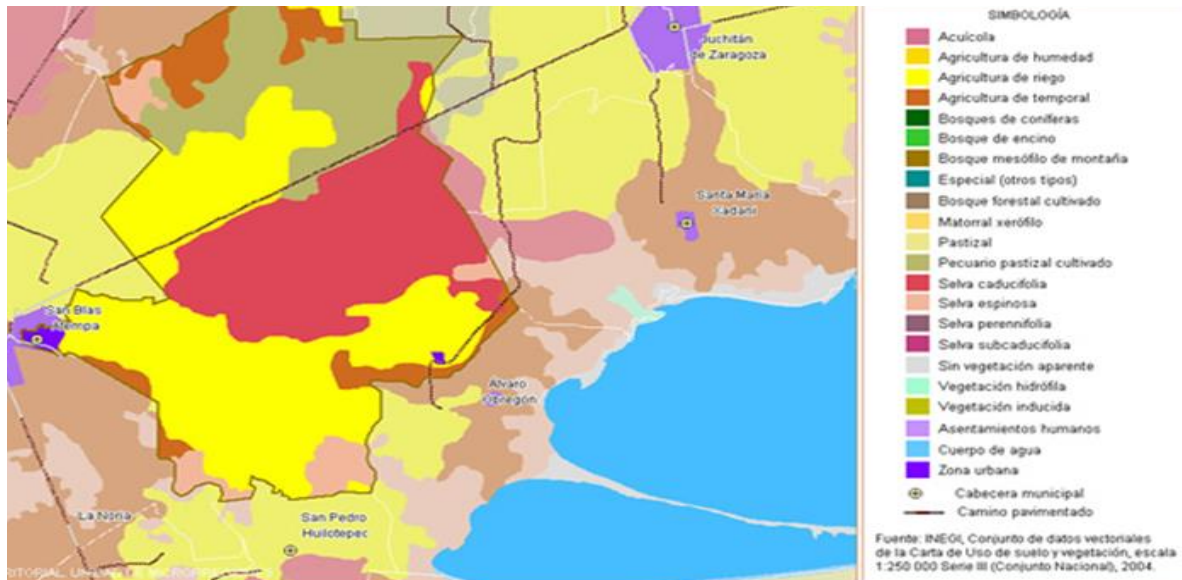
**Foto 1.- Orografía**

### **9.2.2.- Hidrografía**

Sus tierras son regadas por los canales que se originan del principal, que proviene de la Presa Benito Juárez ubicada en Jalapa del Marqués, derivada de Santa María Mixtequilla, y que se identifican con los números: Canal 5+100, canal 8+400, Canal 17+ 800. Estos canales riegan a: Puente Madera, Rancho Llano, Monte Grande, Santa Rosa de Lima, Colonia Emiliano Zapata y San Blas Atempa. Se pueden recorrer fácilmente porque entran por el norte de San Blas, a la altura de la carretera Transistmica, entronque con la carreta a Mixtequilla, pasando frente a la Secundaria Técnica No 35, y a la altura del rancho “La Fortuna” a medio camino tramo Tehuantepec-Juchitán.

### **9.2.3.- Flora**

La vegetación que predomina en el área de influencia de la explotación es conocida como selva baja caducifolia, debido a que los campos se encuentran abiertos a cultivos, la flora predominante es herbáceo, caducifolia, Entre las plantas que podemos encontrar aquí tales como: el huizache, mezquite, huamúchil, granadillo. Dentro de los terrenos de cultivo se encuentran superficies sembradas de sandía, melón, papaya, calabaza, tomate, cebolla, chile, pepino, maíz, frijol, ajonjolí; y en lo que a flores se refiere, tenemos el cempasúchil (flor de muerto), cresta de gallo, azucena, flor de china, etc. De árboles frutales encontramos el chicozapote, almendra, mango, tamarindo, guayaba, naranja dulce y agria, zapote negro, mamey, guaya, ciruelas, jicaco, nanches, aguacate, etc.

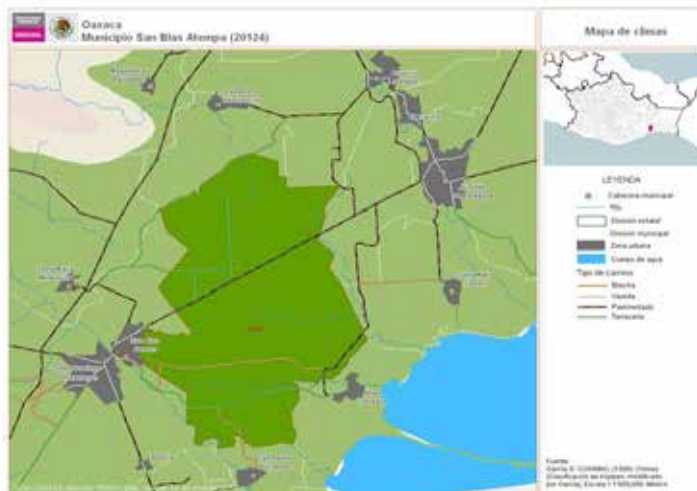


### 9.2.4.- Fauna

La fauna con que cuenta este municipio es bastante rica; en ella se encuentran armadillos, conejos, liebres, iguanas, que sirven para la alimentación de los pobladores; también se encuentran los tlacuaches, mapaches. Entre las especies de aves que tienen sus campos se localiza al gavilán, el alcaraván, la codorniz, zopilote, gorriones, calandrias, cenizos, golondrinas, pájaros carpinteros, tortolitas, palomas, los pericos, etc.

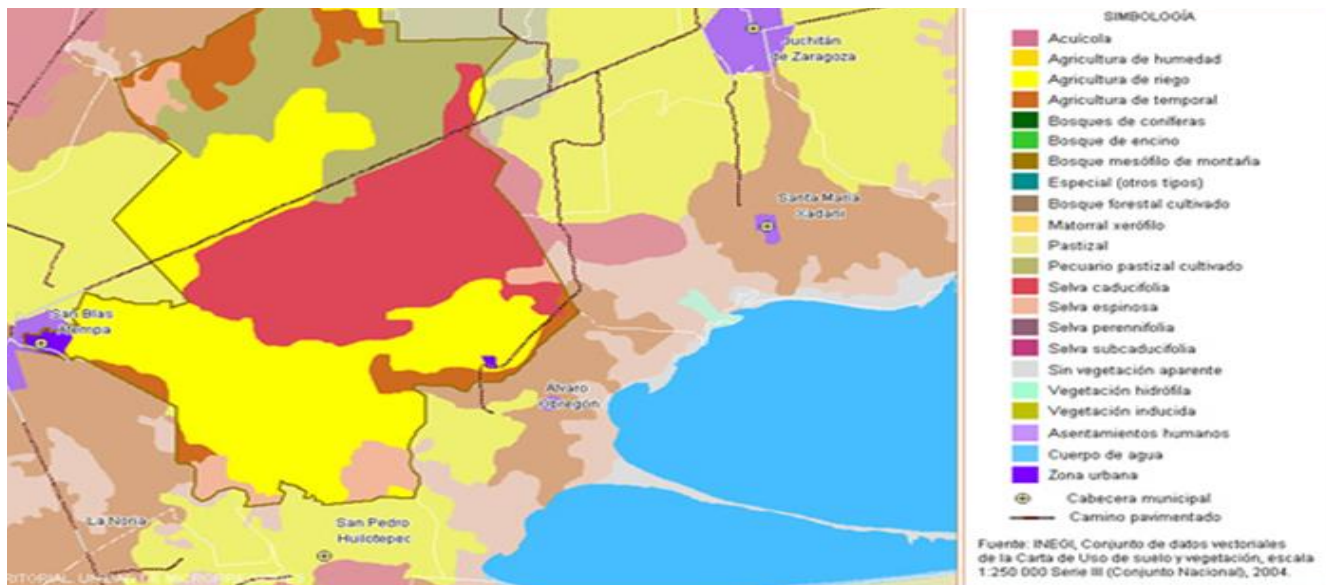
### 9.2.5.- Clima

Su clima es cálido sub-húmedo, temperatura media anual mayor de 22°C y temperatura del mes más frío mayor de 18°C. Precipitación del mes más seco entre 0 y 60 mm; lluvias de verano con índice P/T menor de 43.2 y porcentaje de lluvia invernal del 5% al 10.2% del total anual.



### 9.2.6.- Uso de suelo

Podemos encontrar una diversidad, predominan el fluvisoléutico y tipo vértisolpélico derivados de los depósitos aluviales de color café oscuro, de textura franco y arcillo arenoso y de buena permeabilidad. Son terrenos planos con pendientes del 0.2 al 1.5 que permite la buena mecanización e irrigación de los terrenos. Su suelo es propio para la agricultura.



### 9.2.7.- Principales ecosistemas (agricultura, pastizal, selva, bosque)

El municipio de San Blas Atempa se caracteriza por tener terrenos con pendientes menores al 2%, cuenta con dos elevaciones el Cerro del tigre y Cerro cruz padre López. Posee terrenos de sembradío aptos para la siembra de maíz, ajonjolí, tomate, sorgo, tiene unas manchas de suelos salinos principalmente en la agencia conocida como rancho llano, se observó durante el recorrido que la textura del suelo cambia según la ubicación del lado norte de San Blas Atempa (agencias rancho llano y puente madera) posee suelos pesados de textura limosa su principal característica es que son suelos poco permeables, son comunes las cactáceas, huizaches, mezquites, pitahayas, etc. El suelo va cambiando de textura conforme se llega a la agencias Monte Grande, Santa Rosa de Lima y Tierra Blanca ahí los suelos son franco arcilloso (yucuela) en donde predomina el cultivo de ajonjolí y maíz; Son propios para la vegetación, se observan árboles de gran tamaño como huanacastles, morro, gula Bere, árboles frutales como coco, palmeras, mangos, plátano, chicozapote, etc.

### 9.2.8.- recursos naturales.

Se analizó el estado de los recursos naturales como son el agua, suelo, aire, vegetación nativa, fauna. Los suelos agrícolas se encuentran medianamente erosionados principalmente debido al mal manejo de los suelos provocados por la labranza convencional (tradicional). El agua del río de Tehuantepec se encuentra en un estado de progresiva contaminación debido a que las aguas negras caen a las aguas del río contaminándolo totalmente. Hace cuatro años aproximadamente desapareció un manantial que proveía de agua a las agencias y rancherías cercanas, tenía el nombre de Nizarindani. **Fauna y Vegetación:** El municipio cuenta con gran diversidad de fauna y vegetación nativa, aunque su hábitat natural ha perdido terreno porque ha ganado espacio los campos para uso agrícola y ganadero más sin embargo cuenta con un área de cerca de 3000 ha., de plantas nativas que los habitantes ocupan para cazar, cortar leña o pastorear su ganado.

### 9.3.- Dinámica socio demográfica

#### 9.3.1. Población total

#### Cuadro 9.- Población total del municipio

**La Población Total del Municipio en el 2010, fue de 17,094 personas, lo cual representa el 0.4% de la población en el Estado.**

Población Del Municipio En El Año 2000	Población De La Cabecera En El Año 2000	Población total de habitantes en la localidades en el año 2000	Población Del Municipio En El Año 2005	Población De La Cabecera En El Año 2005	Población total de habitantes en la localidades en el año 2005	Población Del Municipio En El Año 2010	Población De La Cabecera En El Año 2010	Población total de habitantes en la localidades en el año 2010
15,886 Hab	11,305 Hab	4,581	16,889	12,214	4,685.00	17,094	11,959	5,135
Representa El 0.46% Del Total De La Población Del Estado	Representa El 71.16% Del Total Del Municipio	Representa El 28.84% Del Total Del Municipio	Representa El 100% Del Total Del Municipio	Representa El 72.28% Del Total Del Municipio	Representa El 27.72% Del Total Del Municipio	Representa El 0.004% Del Total de la población del Estado	Representa El 69.96% Del Total Del Municipio	Representa El 30.04% Del Total Del Municipio

En el cuadro anterior de datos de población del municipio observamos que para el año 2000 al 2005 en cinco años la población aumentó 909 habitantes en la misma proporción en la cabecera municipal que en las localidades.


**Cuadro 10.- Numero de población por sexo AÑOS 2000, 2005 Y 2010**

AÑO	HOMBRES	MUJERES	TOTAL
2000	7,878	8,008	15,886
2005	8,366	8,533	16,899
2010	8,525	8,569	17,094

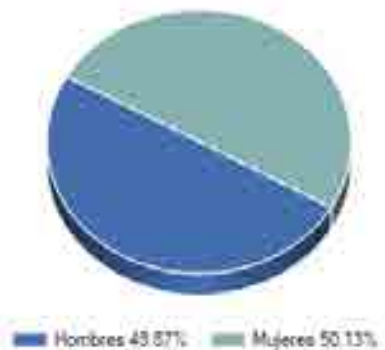
**9.3.1.1.- ESTRUCTURA QUINQUENAL Y POR SEXO**

<b>Entidad:</b> Oaxaca	<b>Municipio:</b> San Blas Atempa	<b>Clave:</b> 20124
POBLACIÓN		

Grupos de edad	Total	Hombres	Mujeres
0 a 4 años	1,664	869	795
5 a 9 años	1,799	921	878
10 a 14 años	1,842	925	917
15 a 19 años	1,695	846	849
20 a 24 años	1,384	705	679
25 a 29 años	1,323	646	677
30 a 34 años	1,283	616	667
35 a 39 años	1,101	535	566
40 a 44 años	946	454	492
45 a 49 años	1,001	509	492
50 a 54 años	778	374	404
55 a 59 años	650	314	336
60 a 64 años	531	260	271
65 a 69 años	330	159	171
70 a 74 años	306	145	161
75 a 79 años	185	88	97
80 a 84 años	143	84	59
85 a 89 años	69	42	27
90 a 94 años	27	16	11
95 a 99 años	13	05	08
100 y más	04	02	02
No especificado	20	10	10
<b>Total</b>	<b>17,094</b>	<b>8,525</b>	<b>8,569</b>



Distribución de la población por Sexo, 2010



Fuente: INEGI. Censo de Población y Vivienda 2010.

### 9.3.1.2.- POBLACION INDIGENA

		Nacional	Estatad	Grupo 1080 [1]	Municipal
Población total	3 años y más	104,781,265	3,563,438	14,471,616	16,093
Población total	5 años y más	100,410,810	3,405,990	13,764,799	15,410
Población hablante de lengua indígena	3 años y más	6,913,362	1,203,150	4,592,787	13,915
Población hablante de lengua indígena	5 años y más	6,695,228	1,165,186	4,405,281	13,509
Porcentaje de población hablante de lengua indígena	3 años y más	6.60	33.76	31.74	86.47
Porcentaje de población hablante de lengua indígena	5 años y más	6.67	34.21	32.00	87.66

### 9.3.1.3.- Tasa de crecimiento humano

#### Cuadro 11.- Porcentaje de Tasa de Crecimiento.

AÑO	TASA DE CRECIMIENTO
1990-2000	6.28%
2000-2005	5.90%
2005-2010	1.85%

Como se dijo en el cuadro el crecimiento poblacional se registraba de forma acelerada durante los años 1990, 2000-2005 y 2010, a partir del 2010 el crecimiento poblacional se disminuyo.

### 9.3.2.- Densidad migratoria

Datos de migración según INEGI 2010.

#### Porcentaje de Población Total.

		% QUE REPRESENTA LA PÓBLACION TOTAL DEL MUNICIPIO
Población Que Nació En La Entidad	15,637	98.65
Población Que Nació En Otra Entidad	113	0.71
Población Que Nació En Otro País	1.00	0.01



Población Que No Especifica Lugar De Nacimiento	90	0.53
Población Que Reside En La Entidad	13,808	86.69
Población Que Reside En Otra Entidad	95	0.60
Población Que Reside En Otro País	-	0.00
Población Que No Especifica Lugar De Residencia	46	0.28
No Migrante Municipal	13,772	86.69
Migrante Municipal	19	0.11
No Especifica Migración Municipal	17	0.1
Total Migrantes Estatal e Internacional	95	0.59
Migrante Estatal E Internacional En Otra Entidad	95	0.59

En el cuadro muestra el comportamiento migratorio, durante el año 2010 no se registró con gran importancia aunque cabe resaltar que los habitantes del municipio tienen que salir constantemente de este para proveerse de la despensa y alimentos, igualmente para buscar escuelas ya que en el municipio solo existe la educación secundaria, así como en caso de los productores a ofertar sus productos del campo y proveerse de insumos agrícolas. El municipio a que más salen es el de Tehuantepec.

### 9.3.3.- Total de hogares y viviendas particulares

En el Municipio de San Blas Atempa según el Informe Anual Sobre la Situación de Pobreza y Rezago Social, tiene un total de hogares y viviendas Particulares Habitadas de 4,118.

Tamaño de localidad (Habitantes)	Número de localidades	Viviendas particulares habitadas	Carencia de calidad y espacios de la vivienda No. de viviendas	Carencia de acceso a los servicios básicos en la vivienda No. de viviendas			
			Con piso de tierra	Sin luz eléctrica	Sin agua entubada	Sin drenaje	Sin sanitario

Menos de 100	12	99	95	63	99	84	86
100 a 499	4	227	208	47	227	170	177
500 a 1,499	2	269	237	30	122	96	90

1,500 a 2,499	1	621	431	54	617	123	127	
2,500 a 4,999								
5,000 a 9,999								
10,000 y más	1	2,895	1,454	109	734	149	145	
Confidenciales (una y dos viviendas)	5	7	6	3	7	5	5	

Fuente: Elaboración propia a partir de INEGI. Censo de Población y Vivienda 2010. Principales Resultados por Localidad.

**En base a los datos estadísticas, es necesario gestionar y aplicar recursos del Ramo 33 Fondo de Aportaciones para la Infraestructura Social Municipal para los Servicios Básicos en la Viviendas (construcción, ampliación, rehabilitación, mejoramiento y equipamiento de agua Potable, Drenaje, Electrificación, y Mejoramiento de Vivienda, piso de concreto, muros y techos), en la cabecera Municipal, y sus localidades de San Blas Atempa**

#### **9.3.4.- Tamaño promedio de los hogares**

El tamaño promedio de los hogares en el municipio fue de 4.2 integrantes, mientras que en el estado el tamaño promedio fue de 4 integrantes.

#### **9.3.5.- Hogares con jefatura femenina**

En el año 2010 había en el municipio 4,118 hogares,(0.04%) del total de Hogares en la entidad, de los cuales 768 estaban encabezados por jefas de familias, el (0.03) del total de de la entidad.

En el Municipio de San Blas Atempa según el Informe Anual Sobre la Situación de Pobreza y Rezago Social, del 2010, tiene un total de hogares y viviendas Particulares Habitadas de 4,118, de los que se tienen 3,350, hogares tenían Jefatura Masculina y 768 hogares con Jefatura Femenina

#### **9.3.6.- Grado promedio de escolaridad**

El grado promedio de escolaridad de la población de 15 años o más en el municipio era en el 2010 de 4.9, frente al grado promedio de escolaridad de 6.9 en la entidad.

### **9.3.7.- Total de Escuelas**

La cabecera municipal San Blas Atempa cuenta con tres escuelas preescolares con edificio propio y personal docente; tres escuelas primarias, dos de ellas ocupan el mismo edificio (matutino y vespertino) y la otra tiene edificio propio, los tres cuentan con personal docente; una escuela secundaria técnica con edificio propio y personal docente; un colegio de bachilleres del estado (COBAO) con edificio propio y personal docente.

En Santa Rosa existen una escuela preescolar, una escuela primaria y una escuela telesecundaria, todas con edificio propio y personal docente.

En Rancho Llano existen una escuela preescolar, una escuela primaria y una escuela telesecundaria, todas con edificio propio y personal docente.

En Puente Madera también existen una preescolar, una primaria y una telesecundaria, con personal docente y edificio propio.

En Tierra Blanca existe también una preescolar, una primaria y una telesecundaria, todas con personal docente e instalaciones propias.

En Monte grande existen una escuela preescolar, una primaria y una secundaria comunitaria, esta última solo cuenta con un aula, las dos primeras tienen instalaciones propias y personal docente.

Según informe Anual Sobre la Situación de Pobreza y Rezago Social el Municipio de San Blas Atempa contaba con trece Escuelas Preescolares, (0.3%) del Total Estatal, 15 Primarias, (0.03% del total Estatal), Cinco Secundarias (0.2%), además el Municipio no Contaba con Ningún Bachillerato, y ninguna Escuela De Formación para el Trabajo, El Municipio contaba con dos primarias Indígenas (0.1%). Cabe hacer la aclaración que a la fecha el Municipio cuenta con un COBAO.

**En razón de lo anterior es necesario la construcción, ampliación, rehabilitación , mantenimiento y equipamiento de la infraestructura educativa en los diferentes niveles educativos en la cabecera Municipal y las localidades el Municipio de San Blas Atempa..**

### **9.3.8.- Personal médico y unidad médica**

En el 2010 el Municipio tenía cuatro (0.03%) de total de unidades medicas del estado, mientras que se tenía 9 personal Medico (0.02%) del total de médicos de la entidad y la razón de médicos por unidad médica era de 2.3 frente a la razón de 3.8 en todo el Estado.

La cabecera municipal cuenta con un centro de salud llamado “San Blas Atempa”

SERVICIOS: Presta los servicios a población abierta de medicina familiar, área de estadística, odontología, servicio de laboratorio, farmacia las 24 horas., urgencias las 24 horas. Sala de expulsión, 6 camas para internamiento, ultrasonografía, medicina preventiva y seguro popular.

PERSONAL: Cuenta con 9 médicos, 2 odontólogos, 1 químico laboratorista, 10 enfermeras, 2 personal de limpieza, 2 personal de mantenimiento, 2 personal de estadística, 2 personal de seguro popular, 1 administrador, 3 encargados de la farmacia, 2 secretarios.

### **CLINICA IMSS OPORTUNIDADES SAN BLAS ATEMPA, OAXACA**

Se encuentra también en la cabecera municipal, atiende cerca de 10,620 habitantes

SERVICIOS: Consulta externa, atención a la mujer embarazada, atención de partos, control dela hipertensión arterial, control de la diabetes mellitus, planificación familiar, control del niño sano.

PERSONAL: 1 médico y 2 enfermeras

### **CASA DE SALUD DE LA AGENCIA MONTE GRANDE**

INFRAESTRUCTURA: No cuenta con infraestructura y utiliza de forma provisional un cuarto de la agencia municipal.

SERVICIOS QUE BRINDA: Medicamentos y pláticas de oportunidades

PERSONAL: Asistente rural de salud

### **CLINICA IMSS-OPORTUNIDADES DE LA AGENCIA SANTA ROSA DE LIMA**

SERVICIOS: Consulta externa, medicina preventiva, vacunación, curaciones e inyecciones. Atención a todos los habitantes de la agencia municipal que según datos dela propia clínica asciende a 2,559 habitantes; en caso de traslado se envía al paciente al Hospital General de Tehuantepec.

### **CASA DE SALUD DE LA AGENCIA PUENTE MADERA**

SERVICIOS: Consulta externa, medicina preventiva, vacunación, curaciones e inyecciones. Atención a todos los habitantes de la agencia municipal y en casos más graves se trasladan al Hospital General de Tehuantepec o a la cabecera municipal.

PERSONAL: 1 Doctor general y 1 enfermera

### **CASA DE SALUD DE LA AGENCIA RANCHO LLANO**

Cuenta con 3 cuartos y 2 baños, en donde se atienden casos de primeros auxilios y se dan pláticas del programa oportunidades, también el auxiliar de salud otorga medicamentos a los pacientes en caso de fiebre o hidratación en caso de diarreas, para casos graves y consulta médica se tienen que trasladar a la cabecera municipal en el centro de salud.

PERSONAL: 1 auxiliar de salud

### **CASA DE SALUD DE LA AGENCIA TIERRA BLANCA**

Actualmente la agencia no cuenta con servicio médico ya que la estructura física está en posesión de los opositores.

**Se hace necesario la atención médica de calidad y la construcción, ampliación, rehabilitación, mantenimiento y equipamiento de la Infraestructura de Salud.**

## **10.- EJE 1 ESTADO DE DERECHO, GOBERNABILIDAD Y SEGURIDAD**

### **10.1.-Gobernabilidad**

REGLAMENTACIÓN MUNICIPAL. El municipio de la Villa de San Blas Atempa, Oaxaca, cuenta con la ley de bando de policía y gobierno pero necesita actualizarla y planea la formulación de un reglamento para reglamentar la venta de bebidas alcohólicas. Con lo que respecta a otro tipo de reglamento no existe evidencia de que pueda existir algún reglamento secundario por lo que la presente autoridad da por hecho que no existen.

Al no contar con reglamentos vigentes el Ayuntamiento se rige por la Ley Municipal para el Estado de Oaxaca, Ley de responsabilidades de los servidores públicos del Estado, Ley de ingresos municipales y la Ley Orgánica de la P.G.J.E.

Las autoridades municipales se eligen por medio de partidos políticos

Algunos de los principales cargos son: Topil, Policía, Teniente, Mayor, Regidor, alcalde, síndico; Fiscal del templo y Presidente Municipal. En algunos municipios existen cuerpos colegiados de ciudadanos distinguidos que han desempeñado todos los cargos, razón por la que se les confiere respeto y autoridad, como son: los distinguidos, caracterizados, etc.

Es así, como en Oaxaca la ley reconoce, respeta y protege las tradiciones y prácticas democráticas de las comunidades indígenas, que hasta la fecha han seguido para la elección de sus autoridades municipales.

En el municipio de SAN BLAS ATEMPA, para nombrar a las personas que constituirán el H. Ayuntamiento, primeramente se reúnen los dirigentes los partidos políticos y eligen a sus candidatos y se lleva a votación para seleccionar Presidente Municipal, Sindico Municipal, Regidor de Hacienda, Regidor de Obras, Regidor de Educación, Regidor de Salud, Regidor de Desarrollo Social, Regidor de Asuntos Indígenas, Regidor de Gobernación, Regidor de Desarrollo Agropecuario.

#### **Organización y profesionalización municipal estructura y delimitación de funciones y responsabilidades**

- ✚ Presidencia Municipal, Sindicaturas, Concejales, Secretaria del Ayuntamiento, Tesorería, Secretaria Particular, Relaciones Publicas, Comunicación Social ,Desarrollo Social ,Desarrollo Económico
- ✚ Desarrollo urbano y Ecología ,Obras Públicas ,Servicios Públicos, Sistema para el Desarrollo de la Familia

#### **INTEGRANTES DEL CABILDO**

PRESIDENTE MUNICIPAL: C. Antonino Morales Toledo, originario de San Blas Atempa, Oax., escolaridad Ing. Mecánico automotriz, se ha desempeñado en varios puestos como servidor público.

SINDICO MUNICIPAL: C. Roberto Ramírez Jiménez, originario de San Blas Atempa, Oax.

REGIDORA DE HACIENDA: C. Sonia Lobo López, originaria de San Blas Atempa, Oax.

REGIDOR DE OBRAS PUBLICAS: C. Rigoberto Quecha Molina, originario de San Blas Atempa, Oax.

REGIDORA DE SALUD Y DEPORTES: C. Lidia López Díaz, originaria de San Blas Atempa, Oax.

REGIDOR DE DESARROLLO AGROPECUARIO: C. Roberto Ramos López, originario de San Blas Atempa, Oax.



REGIDOR DE GOBERNACION: C. Manuel Ramírez Ortiz, originario de San Blas Atempa, Oax.

REGIDORA DE EDUCACION: C. Yolanda López Díaz, originaria de San Blas Atempa, Oax.

REGIDOR DE ASUNTOS INDIGENAS: C. Isaías Morales Ruiz, originario de San Blas Atempa, Oax.

REGIDOR DE DESARROLLO SOCIAL: C. Sebastián Aragón Acevedo, originario de San Blas Atempa, Oax.

## **DEL AYUNTAMIENTO**

### **GOBIERNO**

La forma de elegir a sus autoridades es de elección democrática por partido político

Principales Localidades

Santa Rosa, Monte Grande, Puente Madera, Rancho Llano y Tierra Blanca

Caracterización del Ayuntamiento

- 1 Presidente Municipal
- 1 Síndico Municipal
- 8 Regidores (Hacienda, Salud y Deportes, Obras Públicas, Desarrollo Agropecuario, Gobernación, Educación, Asuntos Indígenas, Desarrollo Social).
- Auxiliares Administrativos:
- 5 Autoridades auxiliares: (Agentes Municipales)

### **DE LA ADMINISTRACIÓN MUNICIPAL**

#### **ORGANIZACIÓN Y ESTRUCTURA DE LA ADMINISTRACIÓN PÚBLICA MUNICIPAL**

##### Presidente municipal

Formular y aprobar el bando de policía y buen gobierno y además reglamentar acuerdos y disposiciones de carácter general que se requiere para la organización y funcionamiento de la Administración y de los servicios públicos. Es el encargado de llevar a cabo la práctica y las decisiones tomadas por el Ayuntamiento y el responsable de un buen funcionamiento de la Administración Pública Municipal cumplir y hacer cumplir la Constitución Política de los Estados Unidos Mexicanos y la Constitución Política del Estado y la Ley Orgánica Municipal, los Reglamentos Municipales y las resoluciones del Ayuntamiento.

### Síndico Municipal

Es el encargado de defender los intereses municipales y de representar jurídicamente al Ayuntamiento en los litigios en los que estos ser. También son los responsables de supervisar la gestión de la Hacienda Pública Municipal todo ello en la observancia a la Ley Orgánica Municipal Vigente.

### Regidores

Son los miembros del Ayuntamiento que tienen a su cargo las diversas comisiones de la Administración Pública Municipal.

### Tesorero Municipal

Es el responsable de recaudar los ingresos que corresponde al municipio conforme lo establece la Ley de Hacienda y la Ley de Ingresos Municipales, y el manejo de fondos y valores con estricto apego al presupuesto y la contabilidad y gastos del Ayuntamiento.

### Autoridades Auxiliares

Cuenta con 5 agentes municipales



## **OPINION CIUDADANA ACERCA DEL GOBIERNO ACTUAL**

La relación actual entre el gobierno municipal-habitante es buena ya que los habitantes conocen de las obras que se están realizando porque ellos mismos las priorizaron y reconocen del esfuerzo de la autoridad municipal por hacer que rinda el presupuesto municipal. Saben también que el gobierno municipal actual los ha tomado en cuenta con la conformación de un consejo de desarrollo social municipal y la elaboración de un diagnóstico y plan municipal de desarrollo. Con la creación del consejo de desarrollo social municipal la autoridad y representantes se reúnen cada mes para enterarse de las actividades y avances de las obras que está realizando el gobierno municipal

### **10.2.- Formas de organización.**

En el Municipio de San Blas Atempa, las Autoridades Municipales son electas por el sistema de partidos políticas con una duración de tres años.

El Ayuntamiento está integrado por un Presidente Municipal, Síndico Municipal, Regidor de Hacienda, Regidor de Obras, Regidor de Educación, Regidor de Salud, Regidor de Desarrollo Social, Regidor de Asuntos Indígenas, Regidor de Gobernación, Regidor de Desarrollo Agropecuario , se cuenta con un equipo de Trabajo un Secretario Municipal, Tesorera Municipal, un Comandante de la Policía Municipal.

En el Municipio además de las autoridades Municipales y Comunales, la sociedad civil participa en la vida sociopolítica a través de diversos comités que son nombrados en asambleas para apoyar alguna actividad específica.

Las organizaciones y comités que existen en el Municipio son los siguientes

### **Actores sociales**

1.-Consejo Municipal de Sorgueros, Organización ganadera municipal, Modulo de riego No. 3 “NisaBiaza”, A.C., CNC (Confederación Nacional Campesina), Comisariado de Bienes Comunales, Sindicato de chóferes y taxis, Sindicato de trabajadores y similares, Unión de motocarros, Consejo de Desarrollo Social Municipal de la Villa de San Blas Atempa, Organismo de Mujeres de la Villa de San Blas Atempa, DIF Municipal, Organización de labor social.

#### **10.2.1.- Principales organizaciones que tienen presencia en el municipio**

PRODUCTIVAS: Consejo Municipal de Sorgueros de la Villa de San Blas Atempa, Asociación Ganadera Local, Modulo de Riego No. 3 “NisaBiaza”, A.C., C.N.C(Confederación Nacional Campesina), Comisariado de Bienes Comunales.

SOCIALES: **Consejo de Desarrollo Social Municipal de la Villa de San Blas Atempa**, Oaxaca, se integro el día 24 de Febrero del 2014, instancia de planeación Municipal que se integra por el Presidente Municipal que será el Presidente del Consejo , los Integrantes del Cabildo Municipal, Agentes Municipales, Representantes de Núcleos Rurales, Comités de Barrios y Colonias, Representantes de Organizaciones Sociales, Organizaciones de Productores, representantes agrarios, Organismo de Mujeres de la Villa de San Blas Atempa, DIF Municipal, Organización de Labor Social, comités de padres de Familia de las Escuelas, comités de Salud, Comités de agua Potable, su función es llevar a cabo la priorización de obras del Ramo 33 Fondo III fondo de aportaciones para la infraestructura social Municipal, en base a los índices del Informe Anual sobre la de Situación de Pobreza y Rezago Social , con la finalidad de combatir la pobreza..

El Municipio de San Blas Atempa, se encuentra dentro de la Estrategia de la Cruzada Nacional contra el Hambre, a la fecha se han integrado 14 comités comunitarios 5 en las agencias Municipales 1 en Nizarindani, y 8 en la cabecera municipal con la finalidad de que le den seguimiento a las obras acciones

que se autoricen con los recursos federales, para proyectos, en beneficio de la población más marginada y con mayor índice de pobreza, con la finalidad de que los recursos se apliquen con transparencia para lo que se autorizó y aprobó por el consejo de Desarrollo Social Municipal, en seguida se describen los nombres de los integrantes de la mesa directiva del cada uno de los comités comunitarios

#### COMITÉS COMUNITARIOS DE LA CRUZADA NACIONAL CONTRA EL HAMBRE

	COMITÉ DE TIERRA BLANCA
Presidente	José Ruiz Vázquez
Secretario	Raúl López López
Tesorero	Soledad De La Rosa González
Control Y Vigilancia	Roberta Cristóbal Quecha
	COMITÉ SANTA ROSA
Presidente	Evangelina Lobo Molina
Secretario	Odelia Orozco Muñes
Tesorero	Antonieta Santiago López
Control Y Vigilancia	Héctor Carrasco
	COMITÉ PUENTE MADERA
Presidente	Jesús Luis López
Secretario	Gerardo Cortes López
Tesorero	Justina
Control Y Vigilancia	Elizabeth Jiménez Robles
	COMITÉ RANCHO LLANO
Presidente	Celida Sarabia Vega
Secretario	Antonio Jiménez Sarabia
Tesorero	José Luis Ordoñez Pacheco
Control Y Vigilancia	Oralia Lobo López
	COMITÉ MONTE GRANDE
Presidente	Leticia Gutiérrez Ortiz
Secretario	Vilma Gutiérrez Alquisirez
Tesorero	Vecla Ortiz Sánchez
Control Y Vigilancia	Elena Cruz De La Cruz Villanueva
	COMITÉ NIZARINDANI
Presidente	Rogelio Armengol Villalobos
Secretario	Antonio Sarabia Ortiz
Tesorero	Juan Toledo Acevedo
Control Y Vigilancia	Noemí Villalobos Platas
	COMITÉ COSTA VERDE
Presidente	Raciel Zapata Gutiérrez
Secretario	Norma P. Ramírez

Tesorero	Rosa Elba Pérez Gutiérrez
Control Y Vigilancia	Arcenia Jiménez Gómez
	COMITÉ HERNANCORTES COL. FACUNDO GENICO
Presidente	Tomas De La Paz Salinas
Secretario	Juan Vázquez Talín
Tesorero	Martha Castillo Espinoza
Control Y Vigilancia	Udilia Barrera Gutiérrez
	COMITÉ CONASUPO
Presidente	Gilberto Matuz Liña
Secretario	Carmen Rito Trinidad
Tesorero	Dolorez Liña Sarabia
Contro Y Vigilancia	Concepción Rito Matuz
	COMITÉ CERRO EL TIGRE
Presidente	Ana Lilia Cortez Talín
Secretario	Rosa Isela Cortez Petriz
Tesorero	Maritelma Pino Ortiz
Control Y Vigilancia	Candi Jiménez Domínguez
	COMITÉ NICOLAS BRAVO
Presidente	Ana Lilia Cortez Talín
Secretario	Rosa Isela Cortes Petriz
Tesorero	Mari Telma Pino Ortiz
Control Y Vigilancia	Candi Jiménez Domínguez
	COMITÉ CAMPO TORRE
Presidente	Aurelio Reyes Vázquez
Secretario	Elizabeth Salvador G.
Tesorero	Karla P. Pereyra Reyna
Control Y Vigilancia	Victoria Ortiz Morales
	COMITÉ CELLEJON MELO
Presidente	Fredy Zarate Trinidad
Secretario	Fernando Jiménez Martínez
Tesorero	Jose Alfredo Jiménez Pérez
Control Y Vigilancia	Nelma Orozco Acevedo
	COMITÉ COLONIA SAN MARCIAL
Presidente	Blanca Lidia Ramírez De La Rosa
Secretario	Silvia Hernández Sánchez
Tesorero	Francisca Rojas Velásquez
Control Y Vigilancia	Leticia Calderón Molina

Cabe hacer mención que las propuestas de obras, acciones de los comités comunitarios va en el sentido de Mejoramiento de Vivienda, piso Firme, Muro, Techo, así como apoyos para el campo (semillas

mejoradas, Fertilizantes, insecticidas y asesoría técnica), en el tema de Salud, Ampliación de Centro de Salud y Dispensario Médicos, en cuanto a la mejora en la alimentación (proyectos productivos, criaderos de animales,(pollos, borregos, marranos y vacas), así mismo solicitaron la autorización de Hortalizas de traspatio, y la construcción de cocinas y/o comedores comunitarios.

El consejo de Protección Civil se integro el día 10 de Marzo del 2014, que se integra por el presidente Municipal que será el Presidente del Consejo, Secretario Ejecutivo que será el Secretario Municipal., Secretario Técnico que será el Director de Protección Civil , nombrado mediante acta de cabildo, además de la comisiones integradas por los regidores de cada área según corresponda y un grupo de voluntariados como son : la comisión de Verificación y Evaluación de Daños, como responsable el Regidor de obras, comisión de Salud, responsable el Regidor de Salud, Comisión de Seguridad y Vigilancia, responsable el Sindico Municipal y Comandante, aprovisionamiento y abasto , responsable Tesorero Municipal y el Dif Municipal. Rehabilitación de Servicios , Regidor de Obras Publicas, Búsqueda Rescate y Salvamiento, Comandante de la Policía Municipal.

#### **10.2.2.- Protección civil**

De acuerdo a la Ley de conformidad con el capítulo 15, artículo 19, Fracciones I, II, III,IV, V, VII y IX de la ley estatal de protección civil para el estado de Oaxaca, publicada el 30 de julio de 1999, en el periódico oficial del estado; los artículos 78 y 79 de la ley municipal para el estado de Oaxaca, en donde señala que es deber del gobierno municipal crear un órgano de participación, coordinación y consulta ciudadana como parte de un sistema municipal de protección civil que sea capaz de actuar en los casos de contingencias que puedan presentarse en el municipio. El Consejo Municipal de Protección Civil del Municipio de San Blas Atempa fue creado el 5 de marzo del 2008, Oaxaca, está integrado de la siguiente forma:1 consejo municipal integrado por 5 comités de protección civil a nivel agencias, coordinadores de las tareas de protección civil, en caso de emergencia conformada por verificación y evaluación de daños, salud, seguridad y vigilancia, aprovisionamiento y abasto, rehabilitación de servicios, búsqueda rescate y salvamento.

#### **INVENTARIO DE RECURSOS HUMANOS**

En caso de alguna contingencia se cuenta con 32 policías, 1 enfermera, 1 doctor, 3 choferes, 2 operadores de maquinaria pesada, 2 grupos voluntarios, 2 electricistas, 1carpintero, 1 médico tradicional, 3 albañiles,

#### **INVENTARIO DE RECURSOS MATERIALES**

En el caso de recursos materiales se cuenta con 1 equipo de radio y comunicación, 1 ambulancia, material de construcción de la región, carretillas de mano, herramientas de excavación, agua potable (fuentes de abasto), clínicas y hospitales (oficiales y privados)

**El consejo de Seguridad Publica.-** Está en proceso de integración, el cual deberá estar integrado por el Presidente Municipal que será el Presidente del Consejo, Secretario Ejecutivo, el Sindico Municipal, Comandante de Policía Municipal y Estatal.

ECONOMICAS: La unión de moto carros de carga ligera, la unión de taxistas.

POLITICAS: En el municipio existen principalmente simpatizantes de los partidos políticos.

RELIGIOSAS: Consejo de Xhoanas, mayordomos de cada fiesta patronal en total son 11 mayordomos que se encargan de llevar a cabo las fiestas de cada una de las iglesias y capillas. Formas de elección de los Xhoanas: Son personas originarias del lugar, se eligen a través de una votación en los primeros días de diciembre, en donde los Xhoanas pasados se reúnen para elegir a los nuevos Xhoanas, donde ellos votan con un cigarro primero eligiendo a tres personas que han sido mayordomos de las festividades, de estas tres personas se va elegir una para llevar esta responsabilidad. Posteriormente reciben la mesa de los Xhoanas el 24 de diciembre y el día primero de enero reciben la llave de la iglesia. Función: Su principal función es velar por los intereses de la iglesia y de la comunidad.

### **10.2.3- Instituciones que tienen presencia en el municipio.**

Entre las instituciones que más presencia tienen en el Municipio son: SEDESOL, SEDATU, PROCURADURIA AGRARIA, COPLADE, CDI, SAGARPA, IEEPO, CONAGUA.

### **10.2.4.- Relación entre actores**

En el Municipio de San Blas Atempa los actores más relevantes son las instituciones políticas ya que los habitantes se apropian de su partido a tal forma que los bandos PRI Y PRD se diferencian fácilmente de otras organizaciones que pudieran existir en el municipio.

### **10.2.5.- Expresiones de liderazgo**

La forma en que los habitantes se organizan para dar a conocer sus necesidades es a través de comités dentro de la cabecera y las agencias, estas dan a conocer sus necesidades primero a través de una solicitud firmada por los representantes de los comités que es entregada a los agentes municipales o directamente al presidente municipal. Es importante recalcar que también existe un Consejo de Desarrollo Social Municipal que empezó a funcionar con 30 representantes más reconocidos y agentes municipales en donde se llevan a discusión todas las inquietudes y necesidades que como habitantes, autoridades y productores enfrentan.

### **10.2.6.- Relaciones de poder (INSTITUCIONES CON QUE CUENTA EL MUNICIPIO)**

Entre las organizaciones existe poca comunicación es por eso que son pequeñas ya que los divide el partidismo y los líderes de diferentes partidos no se unen para formar un solo gremio. También los líderes políticos tienen mucha influencia en la forma en cómo se lleva la política ya que existen problemas internos entre los líderes de los partidos políticos PRI Y PRD que hacen que entre paisanos se bloqueen proyectos y programas del gobierno estatal y federal.

### **10.2.7.- Tendencias de desarrollo de las organizaciones**

Las organizaciones más representativas por orden de importancia son:1.- El comisariado de Bienes comunales de la Villa de San Blas Atempa: Una de las principales funciones del comisariado es el de ser una instancia de primer nivel para los conflictos agrarios surgidos internamente y externamente.2.-Ver por la aplicación del reglamento interno del comisariado3.-Manejar de forma responsable los recursos que de la administración emanen.4.-Otorgar permisos para la explotación de los recursos naturales que posee el municipio. Como autoridades comunales les hace falta con ayuda de los comuneros formular y hacer cumplir un reglamento para salvaguardar la flora y la fauna nativa que todavía cuenta el municipio. Es por eso que una de las metas más importantes para el municipio es contar con un estudio ecológico territorial el cual aún no existe. El módulo de riego No 3 tiene como funciones vigilar y mantener los servicios del canal de riego actualmente se encuentra integrado por 865 usuarios, con 8 años como organización civil. Se encuentra organizado en un comité el cual funciona durante 3 años al término de esta eligen a sus representantes por mayoría de votos en forma directa.1 presidente, 1 secretario,1 tesorero,70 delegados dispersos en las secciones y se encargan de vigilar las actividades del comité y vigilar el buen uso del



agua. Una de las metas importantes para el módulo de riego es limpiar y desazolver todo el canal de riego y en un futuro la modernización del módulo de riego No 3.

En el Municipio las organizaciones que se crean son con un fin en común, como lo es los padres de familia, es para apoyar la educación y a organizar las festividades de mayo y día del niño, y este se cambia cada año.

Existen los siguientes comités

### Organización e Infraestructura de Educación.

TOTAL DE PLANTELES EDUCATIVOS		
NIVEL	PUBLICA	PARTICULAR
Educación Inicial indígena	1	0
Preescolar	13	0
Primaria	15	0
Telesecundaria	5	0
Secundaria	2	0
Bachillerato	1	0

**1 escuela de educación indígena en Santa Rosa de Lima con 20 alumnos.**

### COMITES DE PADRES DE FAMILIA DE LAS ESCUELAS PREESCOLARES

ESCUELA PREESCOLAR	localidad	Número de alumnos
"20 De Noviembre"	Puente Madera	39

“Niños Héroes”	Tierra Blanca	48
“Margarita Maza De Juárez”	Santa Rosa	113
“Julio De La Fuente Dolores”	San Blas Atempa (Cabecera Municipal)	250
“Julio De La Fuente Centro”	San Blas Atempa (Cabecera Municipal)	240
“Indígena Revolución”	Monte Grande	30
“Enrique C. Rebsamen”	Rancho Llano	28
“Emiliano Zapata	Nizarindani	40
“Francisco Cortes “	San Blas Atempa	74
“ Donaji “	Rancho Llano Sur	40
“ José Vasconcelos”	San Blas Atempa	27

#### COMITES DE PADRES DE FAMILIA DE LAS ESCUELAS ESCUELAS PRIMARIAS

ESCUELA PRIMARIA	DOMICILIO	Número de alumnos
Víctor Bravo Ahuja	Puente Madera	220
Vicente Suarez	Tierra Blanca	100
Cristóbal Colon	Santa Rosa	269
Gral. Emilio García	San Blas Atempa (Cabecera Municipal)	504
Rafael Ramírez	San Blas Atempa (Cabecera Municipal)	145
Arcadio G. Molina	San Blas Atempa (Cabecera Municipal)	150
Narcizo Mendoza	Monte Grande	62
Lázaro Cárdenas	Rancho Llano	128
“LIDXI Guendabiani”	San Blas Atempa	120
“Emiliano Zapata”	Santa Rosa	150
“Lázaro Cárdenas”	Rancho Llano	48
“Arcadio G. Molina Shihi”	San Blas Atempa	56

## COMITES DE PADRES DE FAMILIA DE LAS ESCUELAS ESCUELAS SECUNDARIAS

ESCUELA SECUNDARIA	DOMICILIO	Número de Alumnos
Técnica # 69	San Blas Atempa (Cabecera Municipal)	620
Secundaria Comunitaria	Monte Grande	60

## COMITES DE PADRES DE FAMILIA DE LAS ESCUELAS ESCUELAS TELESECUNDARIAS

ESCUELA TELESECUNDARIA	Localidad	Número de Alumnos
Esc. Telesecundaria Tierra Blanca	Tierra Blanca	67
Esc. Telesecundaria Santa Rosa	Santa Rosa	137
Esc. Telesecundaria Rancho Llano	Rancho Llano	60
Esc. Telesecundaria Puente Madera		120

## COMITES DE PADRES DE FAMILIA DE LAS ESCUELAS ESCUELAS BACHILLERATOS

ESCUELA BACHILLERATO	DOMICILIO	Número de Alumnos
Plantel Cobao 60	San Blas Atempa (Cabecera Municipal)	500

FUENTE: Consejo de Desarrollo Social Municipal



*Escuela Preescolar  
Julio de la Fuente Centro en la cabecera municipal*



*Escuela Preescolar  
Julio de la Fuente Dolores en la cabecera*



## ESCUELAS PRIMARIAS



**Escuelas Primarias**

**ESCUELA PRIMARIA**



**Escuela Secundaria**



**Escuela COBAO**



## Organización e Infraestructura de Salud.

ORGANIZACIÓN E INFRAESTRUCTURA DE SALUD						
NOMBRE DE LA AGENCIA	INFRAESTRUCTURA	INSTITUCION	COBERTURA	NECESIDADES	PERSONAL	OBSERVACIONES
Cabecera	Centro De Salud	Centro De Salud De San Blas Atempa	8,000 Hab	Médicos Especialistas Medicamentos Y Vacunas Equipamiento	9 Médicos, 2 Odontólogos, 1 Químico Laboratorista, 10 Enfermeras	
Cabecera	IMSS	IMSS Oportunidades	10,620 Hab	Médicos Especialistas Medicamentos Y Vacunas Equipamiento	1 Medico, 1 Enfermera	
Puente Madera	Centro De Salud	Centro De Salud Puente Madera	580 Hab	Medico Permanente	1 Medico, 1 Enfermera	
Tierra Blanca	Casa De Salud De Tierra Blanca	Casa De Salud De Tierra Blanca	637 Hab	Personal Medico Permanente Y Enfermera, Recuperar La Infraestructura Equiparlo Y Mejorarlo	No Hay Servicio	
Santa Rosa	Imss Oportunidades	Imss Oportunidades De Santa Rosa De Lima	2,559 Hab	Equipo Médico Y Personal Medico	1 Medico, 1 Enfermera	
Rancho Llano	Casa De Salud	Casa De Salud De Rancho Llano	708 Hab	Remodelación General , Instalaciones Eléctricas, Instalación De Agua Potable, Introducción De Traje Y Personal Medico	Auxiliar De Salud	
Monte Grande	Casa De Salud	Casa De Salud De Monte Grande	440 Hab	Medico Permanente, Enfermera, Medicamentos Materiales De Curación Muebles Y Equipos Médicos	Asistente Rural De Salud	

### **10.3- Fortalecimiento del Municipio.**

El hecho de que sustente la organización del Municipio en sus usos y costumbres, si bien abona a la legitimidad del Ayuntamiento, no fortalece la vida institucional, al no ser siempre compatibles las costumbres con el marco legal, por lo anterior, **se hace necesaria la promulgación de un bando de policía y Gobierno**, que legalice las practicas de sus usos y costumbres al mismo tiempo que fortalece legalmente la vida institucional del Municipio.

**La elaboración de un Reglamento interno** del Ayuntamiento, facilitar la evaluación del desempeño de los integrantes del Ayuntamiento.

Se concluye que a falta de estos documentos, debilita al Municipio

Cabe señalar que las transferencias de Recursos del Ramo General 33 “Fondo de Aportaciones para la Infraestructura Social Municipal “ Fondo III, que destinado para las obras prioritarias, para el combate a la pobreza, y el “Fondo de Aportaciones para el Fortalecimiento de los Municipios y Demarcaciones Territoriales y del Distrito Federal” Fondo IV. Que se aplicara para fortalecer la seguridad pública, para sanear la finanzas Municipales, para el pago por derechos de extracción de agua. Y otras prioridades del Municipio.

### **10.4.- Procuración de justicia.**

Procuración de Justicia es un área de vital importancia para nuestra sociedad, ya que es la encargada de salvaguardar el Estado de Derecho, con apego a la legalidad y con respeto total a los derechos Humanos, mediante una responsabilidad ética, honesta e intachable de los servidores públicos.

El objetivo es salvaguardar el estado de derecho a través del fortalecimiento y desarrollo de estrategias modernas, transparentes y eficaces, en la investigación del Delito; respetuosos a los derechos de los ciudadanos y con un enfoque integral de los servicios que impulsen la paz social.

El reto es transforma el sistema de procuración de justicia, velar por la observancia de las Leyes en el ámbito de su competencia de la Sindicatura Municipal, recobrar la confianza de la ciudadanía, transparentar nuestras acciones, rendir cuentas a la sociedad , ampliar la cobertura de los servicios, contar

con la tecnología en la investigación y persecución de los delitos; lograr una integración pronta u expedita de la averiguación previa y privilegiar la capacitación permanente, dinámica del Sindico Municipal, que sirva para mejorar su calidad profesional y humana para que actúen con una responsabilidad basada en valores.

Conforme a lo estipulado por la Ley Orgánica Municipal, es el sindico Municipal, quien en su calidad de representante legal del Ayuntamiento, asume la función de agente del Ministerio Público y conoce en primer Instancia de la Comisión de delitos y faltas administrativas, en el caso de que se conociera de la comisión de un delito grave como homicidio, se pone de conocimiento del Agente del Ministerio Público de Tehuantepec.

La procuración de Justicia recae principalmente en el Sindico Municipal y el Alcalde Municipal o Juez Municipal, que actúan como auxiliar del Ministerio Público, y auxiliar del Juez de Distrito respectivamente, quienes serán los responsables de resolver los problemas leves que se hayan suscitado en las comunidades, y si en caso no les competiera los hacen llegar directamente con las autoridades respectivas del distrito de Tehuantepec.

En San Blas Atempa la mayor parte de las demandas realizadas ante la sindicatura Municipal son por delitos a la falta administrativa, violencia intrafamiliar, por drogadicción, lo cual ha sido en los últimos años un problema a la sociedad por la falta de valores cívicos.

#### **10.5.- Conflictos agrarios.**

El tipo de Tenencia de es comunal. La máxima Autoridad Agraria es la Asamblea General de Comuneros, representada por el Presidente del Comisariado de Bienes Comunales, Secretario, Tesorero y Suplentes, así mismo su respectivo consejo de Vigilancia, Un Presidente Primero, Y Segundo un Secretario, las personas que asumen estos cargos se elige en plena asamblea de comuneros, según la Ley Agraria en su Artículo 37 38, y demás relativos y tienen un duración de 3 años, se encargan de regular las posesiones de las tierras dentro del núcleo agrario.

Problemática.- El municipio de San Blas Atempa tiene problemas de límite de Tierra con el Municipio de San Pedro Comitancillo.



## **10.6- Tenencia de la tierra**

El municipio de San Blas Atempa, Oaxaca está regido por tierras comunales, actualmente dentro de la organización 684 comuneros.

Problemática.- Escasa maquinaria agrícola y sus implementos para realizar actividades de la agricultura.

La falta de un ordamiento Territorial, se presenta la descontrolada venta y repartición de sitios solares

## **10.7.- Seguridad publica**

Actualmente en el Municipio de San Blas Atempa cuenta con 50 elementos de la Policía Municipal del cual se integran dos turnos, se cuenta con 1 patrullas para realizar sus actividades los equipos de defensa son: toletes, macanas, esposas, se cuenta con cárcel municipal donde se trasladan los reos, hasta la fecha no cuentan con armamento para fortalece la seguridad pública.

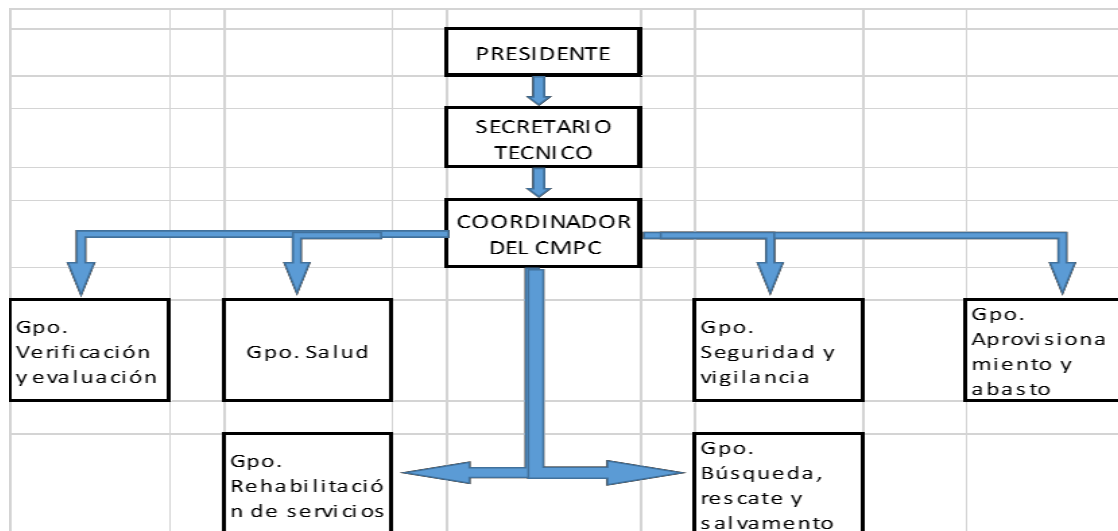
Su función de los policías municipales es mantener el orden de la comunidad y cuidar la tranquilidad de los habitantes, cuando un persona infringe la ley cometiendo alguna falta inmediatamente se le detiene para corregir la falta cometida por un máximo de 72 horas evitando violar sus derechos y si fuera una falta más grave se turna a las autoridades judiciales del distrito de Tehuantepec.

Por otra parte el Municipio de San Bla Atempa existe un Consejo de Protección Civil con fecha de creación 10 de Marzo del 2014,

El sistema Municipal de protección Civil al igual que los Sistema Nacional y Estatal, es un Conjunto Orgánico que incorpora y coordina las Dependencias y Organismos de los sectores Público ,privado y Social asentados en el Municipio, para el caso de concurrencia de una contingencia.

El consejo se encarga de coordinar las acciones de auxilio a las comunidades, consta de 6 grupos de trabajo que realizan sus actividades referentes a : Verificación y Evaluación de Daños, Salud, Seguridad y Vigilancia, Aprovechamiento y Abasto, Rehabilitación de Servicios y Búsqueda, Rescate y Salvamiento.

El consejo de protección Civil se integra y opera conforme al siguiente Organigrama.



En caso de una contingencia Municipal se cuenta con los siguientes albergues.

ALBERGUE	UBICACIÓN EXACTA	CAPACIDAD
Escuela Primaria Arcadio G. Molina	Prolongación Francisco Cortes S/N	300 Personas
Esc. Prim. Lic. Emilio García	Prolongación Francisco Cortes S/N	300 Personas
Iglesia de San Pedro Shihui	Calle Mateo Jiménez S/n	100 personas
Esc, Preescolar Julio de la Fuente Centro	Miguel Hidalgo S/N	70 personas
Ex_Bodega Conasupo	Calzada del Panteón S/N	150 personas

Así mismo para la ejecución de los diversos trabajos de atención a contingencias, existe la disponibilidad de recurso humanos como son : 20 policías Municipales, 9 enfermeras, 10 médicos, 3 choferes, 3 operador de maquina pesada, 3 salvavidas, 2 grupos voluntarios, 2 Electricistas, 2 carpinteros, 1 medico tradicional, 3 albañiles.

En cuanto a recursos Materiales,. 1 bomba de agua achique, 3 tractores Agrícolas, 2 equipo radio comunicación, y una tienda de material de construcción, una tienda de productos básicos, un centro de salud, y una clínica IMSS

Es necesario revisar la vigencia del Consejo Y Elaborar el Atlas de Riesgo del Municipio, debido a la ubicación de la comunidad se corre el peligro de inundaciones por el desborde del Rio Tehuantepec.

Infraestructura de electrificación, ligada a actores involucrados, (cobertura, organización del comité y necesidades)

NOTA: VER CUADRO ANEXO

Infraestructura de agua potable y saneamiento (cobertura, organización de los comités y necesidades).

**Cuadro 8.- Organización e Infraestructura Social Básica.**

ORGANIZACIÓN E INFRAESTRUCTURA SOCIAL BASICA								
NOMBRE DE LA AGENCIA BARRIO O COLONIA	CUENTA CON COMITÉ	REPRESENTANTE	N° DE INTEGRANTES	ENERGIA ELECTRICA %	ALUMBRADO PUBLICO%	AGUA POTABLE %	DRENAJE	OBSERVACIONES
CABECERA MUNICIPAL	EDUCACION			92.6%	90%	56.10%	84.7%	El Servicio Es Muy Deficiente En Algunas Colonias Llega Cada 4 Dias
RANCHO LLANO	EDUCACION			70%	70%	50% El Otro 50% Utilizan Pozos Tipo Noria	50%	Cambiar Los Focos De Apagador A Focos Lef Requiere Servicio Eléctrico De 220 Voltios Falta Conexión De Drenaje
	SALUD							
	AGUA POTABLE							
	LUZ ELECTICA							
	XHOANA							
Puente Madera	Educación			70%	50%	50% El Otro 50% Utilizan Pozos Tipo Noria	30%	Falta Conexión De Agua Potable (Tanque De Poca Capacidad) Se Requiere Ampliación De Agua Potable
Santa Rosa	Educación			60%	50%	50% El Otro 50% Utilizan Pozos Tipo Noria	100%	Falta De Alumbrado Publico
Monte Grande	Educación			60%	40%	50% El Otro 50% Utilizan Pozos Tipo Noria	0%	Falta Drenaje
Tierra Blanca	Educación			70%	80%	70% El Otro 30% Utilizan Pozos Tipo Noria	0%	Falta Drenaje

Fuente: Consejo de Desarrollo Social Municipal

**PRESTACION DE SERVICIOS Y SU CALIDAD HACER CUADRO SEGÚN EL INFORME ANUAL DE SITUACION DE POBREZA Y REZAGO SOCIAL**

Los principales servicios que brinda el municipio a la población son los siguientes:

CONCEPTO	%	BUENO	REGULAR	MALO
1.- Agua Potable.	56.10		X	
2.- Recolección De Basura.			X	
3.- Drenaje.	84.70		X	
4.- Electricidad.	92.6		X	
5.- Seguridad Pública.			X	
6.- Alumbrado Público.	80.00		X	
7.- Servicio De Salud.			X	
8.- Servicio De Telefonía			X	
9.- Educación.			X	
10.- Transporte.			X	
11.- Carreteras Y Caminos.				X
12.- Canales De Riego.				X
13.- Calles Pavimentadas.	80.00		X	
14.- Unidad Básica De Rehabilitación.			X	
15.- Unidad Deportiva.			X	
16.- Centro Recreativo			X	

**10. 8.- DIANOSTICO**

**EL AYUNTAMIENTO TIENE DEFICIENCIA EN CUANTO A LA PRESTACIÓN DE SERVICIOS E INFRAESTRUCTURA, EQUIPOS Y MAQUINARIA.**

El gobierno municipal actual presenta deficiencias en cuanto a una adecuada planeación para la prestación de deservicios a la población debido principalmente a la falta de equipos, maquinaria e infraestructura, también carece de reglamentos, de la ley municipal de bando de policía y gobierno y carece de Plan Municipal de Desarrollo donde se establecen las estrategias de planeación para acceder a programas de desarrollo, las maquinarias y equipos

principalmente referidas a ambulancias en el caso de algunas agencias y rancherías que no cuentan con servicio de transporte y se hace imposible el traslado de sus enfermos, transporte público municipal en el caso de todas las agencias y rancherías ya que el servicio es muy deficiente, equipos de limpia y personal para la recolección de basura ya que al igual es muy deficiente, en el caso de protección civil la adquisición de maquinaria de volteos, retroexcavadora, pipa de agua, maquinaria tractor, así como la formulación de la ley municipal de bando de policía y buen gobierno que no se encuentra vigente y es necesario su renovación esto con el fin de mejorar la convivencia pacífica y establecer derechos y obligaciones de los habitantes, también una solución será la capacitación del personal tanto del nivel administrativo, cabildo, protección civil y de seguridad pública. Falta de acceso a la información pública.

## PROBLEMA 6

### 10.9.- ARBOL DE PROBLEMAS : INADECUADA Y DEFICIENTE PLANEACION Y PROGRAMACION EN EL QUEHACER MUNICIPAL

<b>INADECUADA Y DEFICIENTE PLANEACION Y PROGRAMACION EN EL QUEHACER MUNICIPAL</b>		
<b>CAUSAS</b>	<b>PROBLEMAS</b>	<b>EFFECTOS</b>
<b>Falta de bando de policía y gobierno</b>		Autoridad Municipal Actuando sin marco Legal que le Faculte, Reglas internas no bien definidas, posibilidad de violentar los derechos
<b>Falta de reglamentos que mejoren la convivencia del Municipio. Control de bebidas alcohólicas, ordenamiento vial, sanidad animal, mercado y comercio</b>	<b>INADECUADA Y DEFICIENTE PLANEACION Y PROGRAMACION EN EL QUEHACER MUNICIPAL</b>	No hay orden el Municipio por la falta de reglamentos Municipales
<b>Poca organización de la sociedad civil</b>		Difícil acceso a los recursos para proyectos
<b>Conflictos agrarios</b>		Conflictos de tipo territorial por invasión de tierras, Enfrentamientos entre los pueblos No cuenta con certeza de la tenencia de la tierra
<b>Deficiente seguridad publica</b>		Inseguridad, asaltos, adicciones
No se cuenta con proyectos y reglas de operación por parte de los regidores para programas de apoyo a la ciudadanía		Se tienen conflictos con la ciudadanía y existe una mala organización del cabildo municipal
Falta de capacitación para ejercer sus puestos y servicios		No hay orden de prioridad en proyectos productivos o servicios

No se cuenta con una organización del cabildo para mejorar el servicio a la ciudadanía	Se da un mal servicio municipal a la ciudadanía
Deficiente comunicación para realizar las Propuestas y acuerdos entre los regidores y el presidente municipal para la toma de decisiones en el municipio	Se pierden recursos estatales y federales de apoyo en los diferentes sectores de infraestructura
Desconocimientos de programas de apoyo municipal estatal y federal para capacitación del cabildo municipal.	No se cuenta con los principio de trabajar organizadamente y mediante un programa definido
No se cuenta con un calendario de decisiones ordinarias del cabildo	El municipio es deficiente en el manejo del presupuesto municipal
No se cuenta con una mayor Asignación al presupuesto municipal en el ramo 33 y ramo 28,	A las agencias municipales marginadas, no se les puede apoyar en sus proyectos prioritarios.
No se cuenta con una constante comunicación con la ciudadanía, para la resolución de problemas en el municipio.	No existe una visión a largo plazo por las autoridades para el desarrollo municipal
No se cuenta con un programa operativo anual.	Existen rezagos en los servicios básicos en las localidades marginadas.

## SOLUCION 6

### 10.10.- ARBOL DE SOLUCIONES : ADECUADA Y EFICIENTE PLANEACION Y PROGRAMACION EN EL QUEHACER MUNICIPAL

SOLUCIONES	SOLUCION ESTRATEGICA	VISION POSITIVA A FUTURO
Actualización del bando de policía y gobierno		La autoridad Municipal actúa en base al marco Legal , respetando los derechos Humanos.
Promulgar el bando de policía y Gobierno		Los habitantes conocen y respetan sus reglamentos, del bando de policía vigente.
Formular los reglamentos que mejoren la convivencia del Municipio. Control de bebidas alcohólicas, ordenamiento vial, sanidad animal, mercado y comercio		Comercio organizado, honestos , responsables, contribuyentes limpio.
Fomentar la organización de la sociedad civil		Productores organizados, para acceder a los programas, para la producción de calidad y comercializar sus productos en un mercado regional y estatal
Resolución de conflictos agrarios		Dar Certeza Jurídica los Comuneros

Fortalecer la seguridad publica	<p>ADECUADA Y EFICIENTE PLANEACION Y PROGRAMACION EN EL QUEHACER MUNICIPAL</p>	Vigilancia para resguarda la seguridad de los habitantes.
Construcción de oficinas para los agentes municipales		Las agencias municipales cuenta con la infraestructura necesaria para un buen desempeño de sus funciones
Adquisición de equipos, maquinaria y herramientas para protección civil		El municipio cuenta con equipos y maquinarias suficientes para responder ante cualquier contingencia
Capacitación a los productores para la gestión ante programas de desarrollo rural		Las organizaciones gestionan recursos para mejorar su sistema de producción y volverse competentes en el mercado
Gestionar la capacitación de los integrantes de cabildo, administración municipal, protección civil, seguridad pública a recibir capacitación oportuna y continua para el buen desempeño de sus funciones, y mejoramiento de los servicios de agua potable y drenaje		Se cuenta con una buena atención a los habitantes y se les da la información completa para el desarrollo de sus gestiones
Gestionar mayor recursos del ramo 33 y ramo 28 para el municipio		Las agencias municipales y los hogares vulnerables se cuentan con mayor atención a sus demandas
Adquisición de: patrulla, camión de recolector de basura, maquinaria, de camión volteo, retroexcavadora, pipa de agua, maquinaria, para cubrir las necesidades más prioritarias del municipio		El municipio brinda adecuadamente los servicios de recolección de basura, seguridad Pública, transporte, agua potable, drenaje, electricidad y alumbrado público.
Elaboración de un plan municipal para priorizar las obras necesarias que las comunidades requieren		El ayuntamiento utiliza el plan municipal para la implementación de obras y proyectos e ir cumpliendo con las necesidades de las comunidades

Al revisar el presente Diagnostico encontramos que los principales problemas de este eje son:

- 1.- La falta de actualización de bando de Policía y Gobierno
- 2.-Falta de reglamentos
- 3.-La poca organización de la Sociedad Civil
- 3.-Los conflictos Agrarios
- 4.- La Inseguridad Pública

### **Objetivos y Estrategias del Eje.**

**10.11.- Objetivo General:** Consolidar al Ayuntamiento mediante el marco actualizando, del bando de policía y Gobierno que regule las relaciones entre la autoridad y los Habitantes, planteando las reglas, estrategias y acciones de un plan Municipal de Desarrollo para lograr un buen Gobierno Municipal.

**10.12.- Estrategia:** fomentar la actualización del bando de policía y gobierno, fortalecer la planeación Municipal, Fortalecer la organización comunitaria en torno al marco jurídico Municipal y concluir litigios, y fortalecer la seguridad pública.

Objetivo Específico: contar con una adecuada Reglamentación que regule la convivencia de los habitantes de la villa de San Blas Atempa.

**10.13.- Línea de Acción:**

- 1.- Actualizar, aprobar, publicar y difundir el Bando de policía y Gobierno
- 2.-actualizar, aprobar, publicar y difundir el Plan Municipal de Desarrollo
- 3.-actualizar, aprobar, publicar y difundir un reglamento de bebidas alcohólicas
- 4.-actualizar, aprobar, publicar y difundir un reglamento de un ordenamiento vial
- 5.-actualizar, aprobar, publicar y difundir reglamento de mercados y comercio
- 6.-actualizar, aprobar, publica y difundir un reglamento de sanidad animal
- 7.-Elaborar, aprobar, publicar y difundir reglamento de panteones
- 8.-Formular, aprobar y publicar un reglamento que regule el sexo servicio
- 9.-elabora, aprobar, publicar y difundir reglamentos para la conservación de los recursos naturales
- 10.-Publicar la gaceta municipal
- 11.- Contar con una página de internet del municipio.
- 12.-Fortalecer el cuerpo de seguridad pública (equipamiento, cursos de capacitación, adquisición de patrullas y mantenimiento del equipo de transporte para seguridad pública, mantenimiento de radio comunicación.
- 13.- prevención de desastres naturales

**Objetivo : fortalecer la organización comunitaria en torno al marco jurídico Municipal**

**Objetivo específico: Organizar a los productores para incrementar su productividad**

**Estrategia : Fomentar la organización de la Sociedad Civil**

Fomentar la Constitución legalmente de comités de productores  
Constitución de comité de trajes típicos de la Región  
Constitución de comités de casa de la casa de la cultura  
Constitución de un comité de ganaderos  
Constitución de comités comunitarios de la estrategia de la cruzada Nacional contra el Hambre  
Elaboración del atlas de Riesgo

**Objetivo: fortalecer la organización comunitaria y concluir litigios**

**Objetivo específico: Dar Certeza Jurídica a los comuneros**



## **Estrategia: Resolución de conflictos agrarios**

**-Líneas de acción: iniciar pláticas conciliatorias con las Autoridades agrarias de San Pedro Comitancillo.**

**-Agotar el procedimiento jurídico en el Juicio contra de San Pedro Comitancillo**

**-Brechar límites con los Municipios Vecinos**

Objetivo Específico: Fortalecer la Seguridad Pública Municipal

Líneas de Acción:

-Fortalecer el cuerpo de Seguridad Pública, mediante su equipamiento y profesionalización, a través de los programas de capacitación de la Secretaría Estatal de Seguridad Pública.

-Adquisición de 3 Patrullas

-adquisición de Armas para la policía Municipal

-cursos de capacitación para los policías municipales

## **11- EJE II CRECIMIENTO ECONOMICO Y DE COMPETITIVIDAD**

### **11.1.- Inversión y Fomento Productivo**

La economía del municipio, está basada en actividades primarias, especialmente la agricultura y ganadería.

Los principales cultivos son el Maíz, sorgo, camote, y ganadería la principal actividad es la cría de bovinos.

Los rendimientos que se obtienen no son los esperados ya que la producción de maiz por hectárea es de apenas de 1000 kilogramos y 5000 kilogramos con respecto al cultivo de sorgo y camote. Con estos rendimientos no son rentables ni le alcanzan a la población para poder subsistir.

Para la siembra de estos cultivos los campesinos requieren necesariamente de la presencia del agua, es por ello que sólo siembran en un solo ciclo que corresponde al Primavera-Verano.

Los métodos de producción son los tradicionales y no cuentan con asistencia técnica especializada por lo que se ven reflejado sus rendimientos que estos obtienen.

### 11.1.1 Sistemas de producción

#### Sistema de producción del Cultivo del camote (participan hombres, mujeres y niños)

El cultivo del camote ha pasado a ser importante para los productores ya que es un generador de recursos económicos aunque en la actualidad existen problemas de plagas que han afectado la productividad del cultivo, lo que ha ocasionado que muchos productores abandonen por completo de este cultivo que a la vez es excelente pero muy problemático.

Cabe señalar que en las actividades agrícolas intervienen tanto los Hombres-Mujeres-Niños, donde estos dos últimos realizan las actividades menos pesadas de este sistema de producción agrícola.



### 11.1.2 Agrícolas

En lo que respecta a la agricultura se tiene que para los terrenos de riego los principales cultivos son:

**NOTA: VER CUADRO ANEXO.**

#### Cuadro 27.- PRINCIPALES CULTIVOS CÍCLICOS Y PERENES 2010 MODALIDAD:

##### RIEGO

CULTIVO	SUB SEMBRADA(HA)	SUB COSECHADA	PRODUCCION (TON)	RENDIMIENTO (TON/HA)	PMR (\$ TON)	VALOR PRODUCCION (MILES DE PESOS)
---------	---------------------	------------------	---------------------	-------------------------	--------------	--------------------------------------

		(HA)				
Ajonjolí	5.00	5.00	3.50	0.70	10,000	35.00
Camote	28.00	28.00	232.00	8.29	1,638.79	380.20
Coco Fruta	308.00	308.00	2864.00	9.30	1,600.00	4583.04
Flores	9.00	9.00	26.40	2.93	5,056.82	133.50
Limón	26.00	26.00	303.60	11.68	1,000.00	303.60
Maíz Grano	2242.00	2187.00	4112.20	1.88	2,713.51	11158.50
Melón	2.00	2.00	29.00	14.50	1,500.00	43.50
Sorgo Grano	193.00	193.00	560.00	2.90	1,383.50	775.45
Tomate Rojo (Jitomate)	13.00	13.00	104.00	8.00	8,500.00	884.00
	<b>2826.00</b>	<b>2771.00</b>				<b>18,296.79</b>

#### Cuadro 28.- PRINCIPALES CULTIVOS CÍCLICOS Y PERENNES 2005

##### MODALIDAD: TEMPORAL

CULTIVO	SUB SEMBRADA(HA)	SUB COSECHADA (HA)	PRODUCCION (TON)	RENDIMIENTO (TON/HA)	PMR (\$ TON)	VALOR PRODUCCION (MILES DE PESOS)
Ajonjolí	457.00	457.00	319.90	0.70	10,000	3199.50
Maíz Grano	951.00	951.00	1426.50	1.50	2,300.00	3280.95
Sorgo Grano	115.00	101.00	303.00	3.00	1,400.00	424.20
Tamarindo	30.00	30.00	78.00	2.60	4,500.00	351.00
	<b>1553.00</b>	<b>1539.00</b>				<b>7,255.15</b>

Los datos anteriores reflejan que los principales cultivos que se les proporciona riego son por orden de importancia el maíz, sorgo, camote y terrenos de agostadero, es por eso la importancia de que se haya analizado el sistema de producción de cada uno e identificado los principales problemas que enfrentan los productores durante cada proceso de producción.

### **11.1.3 Pecuarios**

En lo que respecta a la actividad pecuaria, la producción principal es el del ganado vacuno y ovino abarcando una superficie de 285 Ha. de terrenos de riego para el pastoreo y también se destinan parte del rastrojo de la cosecha del maíz o sorgo para la alimentación del ganado ya sea vacuno u ovino. También se encuentran el pastoreo a campo abierto.

### **11.1.4 Forestales**

En el Municipio no se registran actividades económicas relacionadas con los recursos forestales, más que para el pastoreo del ganado, el corte de leña, la caza y el corte de madera para la construcción de las casas.

### **11.1.5 Acuícolas y pesca**

Las actividades relacionadas con la cría de peces aún no se ha llevado a cabo, los pobladores de la agencia municipal Santa Rosa de Lima practican la pesca y tienen que trasladarse a 20 min. De la agencia a la colonia Álvaro Obregón, la pesca lo realiza con atarrayas.

## **11.2.- Sistemas producto (análisis de la cadena productiva)**

### **AGRICOLAS**

#### **SISTEMA DE PRODUCCION DEL CULTIVO DE AJONJOLI**

CICLO AGRICOLA PRIMAVERA-VERANO

PROCESO DE PRODUCCION

**BARBECHO:** Esta labor es realizada por algunos productores, dependiendo de su capacidad económica. Realizándose en los meses de mayo y junio, a una profundidad de 20 a 30 cm., con lo cual se logra aflojar bien el suelo, enterrar los residuos de la cosecha anterior y exponer los insectos a sus enemigos naturales.

**RASTREO:** Esta labor es realizada por la totalidad de los productores con el objeto de tener una buena cama de siembra. Realizando dos rastreos, una perpendicularmente ala anterior; en los meses de junio y julio.

**SIEMBRA:** La siembra se realiza del 15 de junio al 30 de julio, las variedades sembradas son el platanillo, azucena, nardo. El surcado se realiza con maquinaria o yunta (bueyes).



**Foto 9.- Tipo de siembra del ajonjolí**

**CONTROL DE MALEZAS:** Las plantas de ajonjolí crecen muy lentamente durante las primeras tres o cuatro semanas después de la nacencia. Debido a esto no puede competir con las malezas. El control de malezas los productores la realizan de forma manual con machete utilizando jornales.

**CONTROL DE PLAGAS:** Existen varias plagas que atacan al cultivo del ajonjolí, perolas que causan más daños son el pulgón (*Rhopalosiphum maidis*), el gusano soldado (*Pseudaletia unipuncta*), Doradilla o vica (*Diabrotica batata*) y el chapulín (*Melanophus spp.*). Los cuales no son controlados por falta de conocimiento y falta de recursos económicos.

**APORQUE:** Se realiza en los meses de julio y agosto, y consiste en arrimar tierra a la planta para reforzar la base de sustentación, mantener controlado a las malezas y proporcionar un drenaje efectivo, esta actividad se realiza con yunta.

**COSECHA:** La cosecha se hace cuando las hojas se tornan amarillas y empiezan a caerse y las capsulas presentan una coloración café; las plantas se cortan al ras del suelo y se forman los manojos, alrededor de 50 manojos forman las llamadas monas o piñas amarrándose con mecate de rafia. Así permanece en el terreno aproximadamente durante 20 a 30 días, para posteriormente estos manojos se golpean con una vara dejando caer la semilla sobre una

lona, en seguida se procede a limpiar con un colador o criba, para luego proceder a envasarlo en costales de propileno de 40a 45 Kg

CALENDARIO DE ACTIVIDADES PARA EL CULTIVO DE AJONJOLI EN EL CICLOPRIMAVERA-VERANO (TEMPORAL).

ACTIVIDADES	ENERO	FEBRERO	MARZO	ABRIL	MAYO	JUNIO	JULIO	AGOSTO	SEPT	OCT	NOV	DIC
Selección De Semillas											X	
Barbecho					X	X						
Rastra						X	X					
Surcado						X	X					
Siembra						X	X	X				
Aporque								X				
Limpia								X				
Corte Y Formación De Las Piñas										X	X	
Sacudida Y Criba Del Grano De Ajonjolí											X	
Transporte											X	
Venta											X	X

DE PRODUCCION DEL CULTIVO DE AJONJOLI

ETAPAS	IMPLM	CANTIDAD	\$UNITARIO	TOTAL	N° JORNADA
LIMPIA DEL TERRENO	JORNAL				
PREPARACION DEL TERRENO	YUNTA				
BARBECHO	MAQUINARIA	1	500	500	
RASTRA	MAQUINARIA	2	300	600	
SUBSOLEO					
NIVELACION					
SURCADO	YUNTA	2	250	500	
SIEMBRA	YUNTA	2	250/100	700	2
LIMPIA	JORNAL		100	600	6
ARRIMADO DE TIERRA	YUNTA	2	250	500	
CONTROL DE PLAGA					
CONTROL DE MALEZA	JORNAL				
COSEÑA	JORNAL				
APIÑADO	JORNAL			500	5
SACUDIR	JORNAL			1000	10
TRANSPORTE	CAMION			60	

**COSTO TOTAL:** \$4,960.00  
**RENDIMIENTO:** 600kg  
**INGRESO:** \$,6000.00  
**INGRESO NETO:** \$1,040.00

**SISTEMA DE PRODUCCION DEL CULTIVO DE MAIZ CICLO PRIMAVERA-VERANO BARBECHO:** Esta labor es realizada, dependiendo de la disponibilidad de recursos económicos y la cantidad de malezas que se encuentran en el terreno. Esta labor tiene una profundidad de 30 a 40 cm. con lo cual se afloja bien el suelo para que la semilla tenga una buena germinación, se entierran los residuos de la cosecha anterior y exponer los insectos a sus enemigos naturales.

**RASTRA:** esta labor se realiza dependiendo del grado de malezas que tenga el terreno y de la disponibilidad de recursos, se hacen 1 o 2 pasadas de rastra, la segunda cruzando la primera. El objetivo de esta actividad es tener una buena cama de siembra.

**SURCADO:** se realiza el surcado después de la rastra cuando ya cayeron las lluvias y el terreno tiene suficiente humedad para realizar la siembra.

**VARIEDAD:** Criollo zopilote chico.

**FECHA DE SIEMBRA:**

La fecha de siembra varía según las lluvias, la siembra empieza por los meses de junio a agosto.

**DENSIDAD DE SIEMBRA:**

Se usa dos almos por hectárea, depositando de 2 a 3 semillas de maíz por cada paso.





Foto 10.- Tipo de siembra del maíz.

**RIEGO**

**FERTILIZACIÓN**

**CONTROL DE MALEZA**

La limpia se hace en forma manual con machete aproximadamente a los 20 o 25 días después de la siembra

**APORQUE**

El aporque se realiza después de la limpia aproximadamente a los 25 a 30 días después de la siembra

**COSECHA**

El maíz de temporal se cosecha a los 135 días. Entre más permanezca la mazorca en el terreno aumentan los daños por el gorgojo.

**CALENDARIO DE ACTIVIDADES PARA EL CULTIVO DE MAIZ EN EL CICLO PRIMAVERA-VERANO**

ACTIVIDADES	ENERO	FEBRERO	MARZO	ABRIL	MAYO	JUNIO	JULIO	AGOSTO	SEP	OCT	NOV	DIC
Selección De Semillas									X			
Barbecho									X			
Rastra										X		
Surcado										X		
Siembra											X	X
Aporque	X											X
Fertilización	X										X	X
Cosecha			X	X								
Comercialización				X	X							

**COSTO DE PRODUCCION DEL CULTIVO DE MAIZ EN EL CICLO P-V**

ETAPAS	IMPLM	CANTIDAD	\$UNITARIO	TOTAL	N° JORNADA
Limpia Del Terreno	Jornal				
Preparación Del Terreno	Yunta				

Barbecho	Maquinaria	1	450	450	
Rastra	Maquinaria	2	250	500	
Subsoleo					
Nivelación					
Surcado	Yunta		200	400	
Riego De Presiembra		1	25/100	125	1
Siembra	Yunta	2	250/100	900	4
Fertilización	Urea	2	\$420	\$840	
Arrimado De Tierra	Yunta	2	250	500	
Limpia	Jornal				
Control De Plaga					
Control De Maleza	Jornal				
Riego	25	4	100/400	500	4
Cosecha			100	600	6
Transporte					

COSTO TOTAL: \$4,000.00  
INGRESO: -\$1,500.00  
RENDIMIENTO: 1,000.00 Kg  
INGRESO NETO: \$ 2,500.00/Ton

## SISTEMA DE PRODUCCION DEL CULTIVO DE MAIZ CICLO AGRICOLA

### OTOÑO-INVIERNO RIEGO

**BARBECHO:** Esta labor es realizada, dependiendo de la disponibilidad de recursos económicos y la cantidad de malezas que se encuentran en el terreno. Esta labor tiene una profundidad de 30 a 40 cm. con lo cual se afloja bien el suelo para que la semilla tenga una buena germinación, se entierran los residuos de la cosecha anterior y exponer los insectos a sus enemigos naturales.

**RASTRA:** esta labor se realiza dependiendo del grado de malezas que tenga el terreno y de la disponibilidad de recursos se hacen 1 o 2 pasadas de rastra la segunda cruzando la primera.

**SURCADO:** se realiza el surcado después de la rastra.

**VARIEDAD:** Criollo zopilote chico.

**FECHA DE SIEMBRA:** El maíz se siembra aproximadamente a mediados de noviembre.

**MÉTODO Y DENSIDAD DE SIEMBRA:**

Se usa dos almos por hectárea, depositando de 2 a 3 semillas de maíz por cada paso.



*Foto 10.- Tipo de siembra del maíz.*

**RIEGO:**

Se le aplica de 4 a 5 riegos esto va a depender del abastecimiento de agua.

**FERTILIZACIÓN:**

La fertilización se realiza a partir de los 15 a 20 días, se hace con UREA utilizando dos sacos por hectárea.

**CONTROL DE MALEZA:**

La limpia se hace en forma manual con machete aproximadamente a los 20 o 25 días después de la siembra

**APORQUE:**

El aporque se realiza después de la limpia aproximadamente a los 25 a 30 días después de la siembra.

**COSECHA:**

El maíz se cosecha a 145 días.



**Foto 11.- Aporque del maíz.**

**Foto 12.- cosecha del maíz**

### CALENDARIO DE ACTIVIDADES PARA EL CULTIVO DE MAIZ EN EL CICLO OTOÑO-INVIERNO

ACTIVIDADES	ENERO	FEBRERO	MARZO	ABRIL	MAYO	JUNIO	JULIO	AGOSTO	SEP	OCT	NOV	DIC
Selección De Semillas									X			
Barbecho									X			
Rastra										X		
Surcado										X		
Siembra											X	X
Aporque	X											X
Fertilización	X										X	X
Cosecha			X	X								
Comercialización				X	X							

### COSTO DE PRODUCCION DEL CULTIVO DE MAIZ EN EL CICLO O-I

ETAPAS	IMPLM	CANTIDAD	\$UNITARIO	TOTAL	N° JORNADA
Limpia Del Terreno	Jornal				
Preparación Del Terreno	Yunta				
Barbecho	Maquinaria	1	450	450	

Rastra	Maquinaria	2	250	500	
Subsoleo					
Nivelacion					
Surcado	Yunta		200	400	
Riego De Persiembra		1	25/100	125	1
Siembra	Yunta	2	250/100	900	4
Fertilización	Urea	2	\$420	\$840	
Arrimado De Tierra	Yunta	2	250	500	
Limpia	Jornal				
Control De Plaga					
Control De Maleza	Jornal				
Riego	25	4	100/400	500	4
Cosecha			100	600	6
Transporte					

**COSTO TOTAL: \$4,595.00**  
**INGRESO: \$5,000.00**  
**RENDIMIENTO: 2000 kg**  
**VENTA: \$2,500/TON**  
**INGRESO NETO: \$405.00**

## SISTEMA DE PRODUCCION DEL CULTIVO DE CAMOTE

**BARBECHO:** Esta labor es realizada, dependiendo de la disponibilidad de recursos económicos y la cantidad de malezas que se encuentran en el terreno. Esta labor tiene una profundidad de 30 a 40 cm. con lo cual se afloja bien el suelo para que la semilla tenga una buena germinación, se entierran los residuos de la cosecha anterior y exponer los insectos a sus enemigos naturales.

**RASTRA:** esta labor se realiza dependiendo del grado de malezas que tenga el terreno y de la disponibilidad de recursos, se hacen 1 o 2 pasadas de rastra la segunda cruzando la primera.

**SURCADO:** se realiza el surcado después de la rastra cuando ya cayeron las lluvias y el terreno tiene suficiente humedad para realizar la siembra.

**VARIEDAD:** Criollo (morado)

**FECHA DE SIEMBRA:**

En riego se realiza en octubre.

(En temporal la siembra se realiza en agosto)



**Foto 13.- Siembra del cultivo del camote.**

#### **MÉTODO Y DENSIDAD DE SIEMBRA.**

Se reproduce a través de partes vegetativas a una distancia de 1 metro aprox. En surcos normales

#### **RIEGO**

El riego se realiza cada 15 a 20 días, proporcionándole de 5 a 6 riegos durante todo el proceso del cultivo.

#### **CONTROL DE MALEZAS**

La limpia se hace en forma manual con machete aproximadamente a los 20 o 25 días después de la siembra.

#### **BORDEADO**

Se realiza el bordeado con yunta aproximadamente al mes de la siembra

#### **COSECHA**

La cosecha se realiza removiendo la tierra con la yunta para voltear el bejuco y sacar el camote, este se limpia y se mete en costales para su venta.

**CALENDARIO DE ACTIVIDADES PARA EL CULTIVO DE CAMOTE EN EL CICLO OTOÑO-INVIERNO**

ACTIVIDADES	ENERO	FEBRERO	MARZO	ABRIL	MAYO	JUNIO	JULIO	AGOSTO	SEP	OCT	NOV	DIC
Selección Establecimientos Esquejes		X										
Barbecho									X			
Rastra										X		
Surcado										X		
Siembra										X		
Aporque											X	
Fertilización												
Cosecha		X										
Comercialización		X	X									

**COSTO DE PRODUCCION DEL CULTIVO DE CAMOTE EN EL CICLO O-I**

ETAPAS	IMPLM	CANTIDAD	\$UNITARIO	TOTAL	N° JORNADA
Limpia Del Terreno	Jornal		100	200	2
Preparación Del Terreno	Yunta				
Barbecho	Maquinaria	1	450	450	
Rastra	Maquinaria	2	250	500	
Subsileo					
Nivelación					
Surcado	Yunta		200	400	
Riego De Persiembra		1	25/100	125	1
Siembra	Yunta	2	250/100	1300	8
Fertilización					
Bordeado	Yunta	2	250	500	
Limpia			100	300	3
Control De Plaga					
Control De Maleza					
Riego	25	4	100/500	200	5
Cosecha			100	600	6
Transporte					

**COSTO TOTAL: \$3,575.00**

**INGRESO: \$11,200.00**

**INGRESO NETO: \$7,625.00**

**SISTEMA DE PRODUCCION DEL CULTIVO SORGO CICLO AGRICOLA OTOÑO-INVIERNO**



**BARBECHO:** Esta labor es realizada por algunos productores, dependiendo de su capacidad económica. Realizándose en los meses de junio y julio, a una profundidad de 20 a 30 cm., con lo cual se logra aflojar bien el suelo, enterrar los residuos de la cosecha anterior y exponer los insectos a sus enemigos naturales.

**RASTREO:** Esta labor es realizada por la totalidad de los productores con el objeto de tener una buena cama de siembra. Realizando dos rastreos, uno perpendicularmente al anterior; en el mes de julio.

**VARIEDAD:** la variedad que se utiliza es el híbrido calve

**SIEMBRA:** La siembra se realiza a mediados de agosto. El surcado se realiza con maquinaria o yunta.

**CONTROL DE MALEZAS:** El control de malezas los productores lo realizan de forma manual con machete utilizando jornales.

**CONTROL DE PLAGAS:** Los cuales no son controlados por falta de conocimiento y falta de recursos económicos.

**APORQUE:** Se realiza con yunta al mes de la siembra, y consiste en arrimar tierra a la planta para reforzar la base de sustentación, mantener controlado a las malezas y proporcionar un drenaje efectivo, esta actividad se realiza con yunta.

**COSECHA:** la cosecha se realiza con maquinaria (trilladora), obteniendo de 6 a 5 toneladas



*Foto 14.- Siembra de sorgo*



### Calendario del cultivo de sorgo ciclo agrícola TEMPORAL CON RIEGOS DE AUXILIO

ACTIVIDADES	ENERO	FEBRERO	MARZO	ABRIL	MAYO	JUNIO	JULIO	AGOSTO	SEP	OCT	NOV	DIC
Adquisición De Semillas					X							
Barbecho					X							
Rastra						X						
Surcado						X	X					
Siembra								X	X			
Aporque									X			
FERTILIZACION								X	X		X	
Control De Plagas												
Control De Maleza								X		X		
Riego												X
Acopio Y Venta												X
Riego	X											

### COSTO DE PRODUCCION DEL CULTIVO DE SORGO

ETAPAS	IMPLM	CANTIDAD	\$UNITARIO	TOTAL	N° JORNADA
Limpia Del Terreno	JORNAL		100	200	2
Preparación Del Terreno	YUNTA				
Barbecho	MAQUINARIA	1	450	450	
Rastra	MAQUINARIA	2	250	500	
Subsileo					
Nivelación					
Surcado	MAQUINARIA	1	250	250	
Riego De Persiembra			25/100	125	1
Siembra	MAQUINARIA		250/400	650	4
Fertilización	UREA 17-17-17	2/2	\$940		4
Bordeado	YUNTA	2	250	500	
Limpia			100	300	3
Control De Plaga					
Control De Maleza					
Riego De Auxilio	25	1	25/100	125	1
Cosecha			100	600	6
Transporte	CAMION				

**COSTO TOTAL: \$4,540.00**

**COSTO POR TON: \$3,300.00**

**RENDIMIENTO: 5 TON**

**INGRESO: \$15,500.00**

**INGRESO NETO: \$10, 960.00**

En el Municipio de la Villa de San Blas Atempa existen otros sistemas de producción que vale la pena mencionarlos:

- ❖ Sistema de producción del cultivo de flores, entre ellas la flor de muerto conocida como cempasúchil, cresta de gallo y de valor comercial el nardo y la azucena.
- ❖ Sistema de producción del cultivo de hortalizas incluidas el tomate, melón, chile de cascara, chile jalapeño y sandía.
- ❖ Los cultivos que se establecen como huertos frutales que incluyen el plátano, mango y de valor comercial el coco el cual comercializan a mediana escala.

## **ACUICOLAS Y PESCA**

Es de importancia mencionar que aún hay 1 granja piscícola no se conoce actividad. En la agencia de Santa Rosa de Lima se dedica a la pesca en pequeña escala.

## **PECUARIOS**

De los sistemas de producción pecuarios, el más importante por superficie dedicada a su producción es el del ganado vacuno el cual alcanza una superficie de 285 Ha. de riego de décadas exclusivamente a praderas. A continuación se describe el sistema de producción del ganado vacuno.

## **SISTEMA DE PRODUCCION DE LA EXPLOTACION DEL GANADO BOVINO**

La explotación del ganado bovino se describe a continuación: **Etapa de crianza:** esta etapa comprende desde el momento que nace la cría, hasta el destete, considerándose como ideal los 7 meses de edad (210 días), pero los ganaderos de la comunidad están destetando crías mayor de un año en adelante. No cuentan con un manejo para la etapa de crianza de los becerros por lo que tienen un alto porcentaje de mortandad en becerros por falta de un buen manejo de cuidado de los mismos.

### **Crecimiento y desarrollo:**

**Hembras:** Esta etapa en las hembras comprende desde el momento del destete (12 meses de edad) hasta que tienen su primer parto. No cuentan con un buen desarrollo corporal obteniendo ganancias mínimas de peso por lo que no entran en celo hasta los tres años para el momento de la primera monta esto hace que se retrase el crecimiento del hato ganadero, además de contar con animales criollas que tienen bajo parámetros productivos y reproductivos.

**Machos:** Los machos son vendidos al destete para su engorda y venta y algunos también se destinan para yunta. Etapa reproductiva: Uno de los objetivos principales debe ser que las vacas queden preñadas antes de los 150 días después del parto. Esto se logra con una buena alimentación antes y después del parto para obtener una buena

condición corporal que les permitirá quedar gestantes, pero esta actividad no lo tienen contemplado los ganaderos del municipio ya que las vacas tardan cada dos años para poder quedar preñadas perdiendo el productor dinero y esfuerzo para el crecimiento del hato ganadero; además de que no se tienen un estricto cuidado durante el parto del animal.

Las vaquillas tardan hasta tres años y medio en promedio para poder entrar en calor debido a que no cuenta con la alimentación ni el peso adecuado, esto origina el retraso a la preñez y como consecuencia la producción de leche.

**Alimentación:** La alimentación del ganado en San Blas Atempa se realiza a través de rastrojo que dejan los productores después de haber cosechado el maíz, sorgo o ajonjolí; por lo que son alimentos de bajo valor nutritivo y que no pueden digerir los animales; además de no seleccionar a los animales para pastoreo es decir todo el hato ganadero pastorea en el mismo predio a la vez las vacas vacías, vacas gestantes, vaquillas, becerros, novillonas, sementales, etc.; sin tener en cuenta que de acuerdo a la edad del animal y su nivel productivo se requieren cierto cuidado y alimentación, debido a lo cual se tiene un porcentaje de parámetros productivos y reproductivos bajos por no tener un buen manejo del hato.

**Sanidad:** Solo el 40% de los ganaderos aplican vacunas, desparasitantes, vitaminas dejando a su suerte al animal a las diferentes enfermedades de la región teniendo una mortandad del más del 20% anual del hato ganadero. Solo el 20% de los ganaderos de San Blas les proporciona sal mineral a sus animales en las épocas de las secas (abril, mayo y junio) para apoyar al animal en las deficiencias de minerales.

**Venta:**

La venta de ganado en el municipio la realizan a través de coyotes que se dedican a la compra de ganado para posteriormente venderlas a las personas que se encargaran de transformarla en carne en rastros municipales o engordarlos en otras regiones.

Las vacas de desecho y sementales de desecho los venden a personas dedicadas a la compra de animales para rastros municipales para su venta a los consumidores. En cuanto a los becerros estos los venden una vez destetados el becerro con un rango de 10 a 15 meses con personas dedicadas a la compra de becerros para repasto o engorda, en el cual estos becerros son engordados en el estado de Veracruz para su posterior venta en el norte del país.

Un bajo porcentaje de becerros se venden para trabajo que se le conoce comúnmente como yuntas de tiro que se ocupan para labrar la tierra con el arado egipcio y tracción de las carretas para el acarreo de leñas, etc.

### **Cadena productiva del cultivo de ajonjolí**

En el cultivo de ajonjolí los productores se quedan en la parte de la cosecha y venta ya que ellos no se encuentran organizados y le venden su cosecha a los acopiadores o coyotes que les bajan el precio si la semilla va sucia o pinta. Esto hace que productores reciban menos por su producto sin nadie que les regule un precio justo. En este sentido la semilla va a dar hasta las industrias donde transforman el ajonjolí en aceite, margarina, se utiliza en la panadería y en golosinas, etc.

### **Cadena productiva de maíz**

Es la cadena productiva principal por el número de superficie dedicada a este pero los ingresos son más bajos comparados con otros cultivos, los productores utilizan la mayor parte de la cosecha para auto consumo y elaboración de tortillas, totopos, tamales, para vender posteriormente a nivel local. Solo una pequeña parte de la cosecha lo utiliza para la venta.

La superficie dedicada al cultivo de sorgo está en aumento y se tiene estipulado que en este ciclo agrícola aumente hasta a 400 ha. Cultivadas en el ciclo otoño invierno. En este caso los productores tienen una ventaja de tener al consejo estatal de sorgo en el municipio del Espinal, Oax. Y se han afiliado a ellos el consejo municipal de sorgo de este municipio obteniendo así muchos beneficios como son la agricultura por contrato, semilla, capacitación, etc.

## **11.3 Otras actividades económicas**

### **11.3.1 . Industria y transformación**

En el municipio de la Villa de San Blas atempa no hay actividades relacionadas con la industria y la transformación. De manera tradicional se dedican a la elaboración de totopos, producción de queso y crema en baja escala

### **11.3.2 Artesanías**

En lo que respecta a artesanías el municipio de la Villa de San Blas Atempa sobresale por el bordado del traje regional típico Tehuano y el tejido de hamacas.

#### 11.4.- Mercado (mano de obra, bienes y servicios).

#### Cuadro 29.- Mercado (mano de obra, bienes y servicios).

##### SITUACION EN EL TRABAJO

CONCEPTO	POBLACION	PORCENTAJE
Ocupación Como Empleado U Obrero	1,171.00	16.81
Ocupación Como Jornalero O Peón	331.00	4.75
Trabajador Por Cuenta Propia	4,373.00	62.77
Patrón, Negocio Familiar, No Especificado	1,091.00	15.66
Población Con Menos De Un Salario Mínimo	1,835.00	26.34
Población Con Más De 1 Hasta 2 Salarios Mínimos	1,828.00	26.24
Población Con Más De 2 Y Hasta 5 Salarios Mínimos	772.00	11.08

Fuente: XII CENSO DE POBLACION Y VIVIENDA 2010 INEGI

Cuadro No.29 La situación en el trabajo de los empleados de San Blas es que un gran porcentaje se auto emplea, ya sea porque en el Municipio predomina la gente dedicada al campo, comerciante, prestador de servicios y muy poca gente tiene un trabajo y salario fijo.

#### Cuadro 30.- Población que trabaja.

##### POBLACION QUE TRABAJA

CONCEPTO	POBLACION
Hasta 32 Horas Semanales	531
Hasta 32- 40 Horas Semanales	1121
Hasta 41-48 Horas Semanales	1612
Zona Economice Del Gobierno Federal	2
Area Geográfica Para El Salario Mínimos	C

Fuente: XII CENSO DE POBLACION Y VIVIENDA 200 INEGI

Población que trabaja dentro del municipio alcanza a cobrar hasta dos salarios mínimos y trabaja hasta 8 horas diarias.

#### 11.5.- transporte

Para el traslado a las agencias municipales como es el caso de la agencia Santa Rosa, el transporte que se brinda para acceder a la cabecera municipal es mediante camionetas de alquiler con salidas a cada media hora, agencia Monte grande, para el traslado a esta comunidad se utilizan camionetas de alquiler que actualmente funciona solo una, sus horarios de salida son: 11:00 am, 7:00 pm que parten de la cabecera municipal a la agencia con un costo de \$10.00.

Agencia Rancho Llano, en esta agencia el traslado se realiza con camionetas de alquiler que salen cada hora de la cabecera el costo es de \$10.00. Agencia Puente Madera, también cuenta con el servicio de las camionetas de alquiler teniendo un costo de \$10 y este camino ya está asfaltado. Agencia Tierra Blanca, los pobladores de esta agencia tienen servicio de camionetas de alquiler que se trasladan cada hora a la agencia hasta las 7 de la noche.

## 11.6. Población económicamente activa

**Cuadro 31.- Población económicamente activa**

CONCEPTO	POBLACION
Población económica Activa	7,046.00
Población económica Activa Ocupada	6,966.00
Población económica Activa Desocupada	80.00
Población económica Activa No Especifica	40.00
Población económica Inactiva	4,365.00
Tasa De Participación económica	61.58%
Tasa De Ocupación	98.86%
Población económica Activa Estudiante	1,076.00
Población económica Activa Dedicadas Al Hogar	1,625.00

Fuente: XII CENSO DE POBLACION Y VIVIENDA 2010 INEGI

## 11.7 Empleo productivo y bien remunerado

A excepción de las actividades agropecuarias, que se basan en el autoempleo y en una producción más enfocada al autoconsumo, no existen en la comunidad fuentes de empleo.

El cuadro No.31 indica que la población económicamente activa es de 7046 de los cuales 6,966 se mantiene ocupada en alguna actividad productiva, el resto no se encuentra ocupada también se muestran datos de la población que no realiza ninguna actividad económica o económicamente inactiva cuya cifra es de 4365.

### Cuadro 32.- Sectores por actividad

SECTORES DE ACTIVIDAD	REPRESENTA LA POBLACION OCUPADA	
	CONCEPTO	POBLACION
Sector Primario	2,381	34.13
Sector Secundario	3,061	43.94
Sector Terciario	1,383	19.85

Fuente: XII CENSO DE POBLACION Y VIVIENDA 2010 INEGI

El cuadro No.32 muestra como está representado el municipio según el sector económico, así pues el principal sector es el secundario con 43.94%, el sector primario representa el 34.13% y el terciario 19.85%. Más sin embargo el sector secundario se enfoca mucho a las mujeres dedicadas al bordado y tejido de ropa y albañilería en hombres, cuyo trabajo es informal sin ningún sueldo base y el sector terciario enfocado al comercio ambulante y servicio de transporte los llamados “moto taxis”, que tampoco generan ingresos importantes. La actividad más importante del municipio es sin duda la agropecuaria en sus distintos cultivos y producción pecuaria.

### Cuadro 33.- Población económicamente activa ocupada por sector de actividad.

SECTOR PRIMARIO		
CONCEPTO	POBLACION	PORCENTAJE
Agricultura, Ganadería Y Pesca	2,381	34.13
SECTOR SECUNDARIO		
CONCEPTO	POBLACION	PORCENTAJE
Minería	8.00	0.11
Industria Y Manufactura	2,561.00	38.15
Energía Eléctrica	4.00	0.05
Construcción	398.00	5.71
SECTOR TERCARIO		
CONCEPTO	POBLACION	PORCENTAJE
Comercio	484.00	6.94
Transportes Y Comunicaciones	157.00	2.25
Servicios Financieros	3.00	0.04
Actividad De Gobierno	153.00	2.19
Servicio De Esparcimiento Y Cultura	22.00	0.31
Servicios Profesionales	20.00	0.28
Servicios Inmobiliarios Y De Alquiler De Bienes Inmuebles	2.00	0.02
Servicios De Restaurantes Y Hoteles	193.00	2.77
Otros Exceptos Del Gobierno	246.00	3.53
Apoyos A Los Negocios	13.00	0.18

Fuente: XII CENSO DE POBLACION Y VIVIENDA 2010 INEGI

Entre las principales actividades del municipio se encuentra el sector primario de la agricultura, ganadería y pesca, su segunda actividad preponderante la industria manufacturera.

### **11.8.- competitividad**

El municipio cuenta con grandes extensiones de tierra cerca de 17,557 ha. Propias para la agricultura, además cuenta con un canal de riego que abarca 9,544.40 Ha. De terrenos de riego. La carretera Transistmica que comunica al municipio con las ciudades vecinas, Juchitán, Salina Cruz, Tehuantepec, así como encontrarse a 5 horas. De la capital del estado. El municipio se encuentra en una zona de fácil acceso y comunicación ya que sus diversos productos los llevan a la Ciudad de Juchitán, Tehuantepec y Salina cruz.

### **11.9 Abasto y Seguridad Alimentaria**

#### **11.9.1.- Abasto rural**

MERCADO: La población rural (agencias municipales, comunidades, congregaciones) al igual que en la cabecera municipal, los habitantes se abastecen de alimentos y provisiones de lo que ellos mismos producen como son: frutas, verduras, maíz, carnes de pollo, res, puerco, cacería de animales silvestres como el conejo, armadillo, paloma, tlacuache, etc. También existen pequeñas tienditas donde adquieren diversos productos como son: leche, enlatados, detergentes, azúcar, sal, frijol, arroz, aceite comestible, galletas, pan, café, etc. Así mismo llegan vendedores foráneos a ofrecer sus productos tales como pescado, camarón, frutas y verduras que ellos no producen (naranja, sandía, plátano, piña, etc.). En lo que se refiere a la adquisición de materiales de construcción así como herramientas, ropa, muebles, etc., bajan a la cabecera municipal o al municipio de Tehuantepec.

#### **11.10 Ordenamiento territorial e Infraestructuras.**

En el municipio no se cuenta con un plan de ordenamiento territorial, bando de policía y gobierno actualizado, reglamento de construcción o similar.

Únicamente se cuenta con un Estatuto Comunal, que regula todo lo relacionado al uso de las tierras para sembradura y agostadero, así como el área urbana en donde el comisariado de bienes comunales es quien asigna los predios.

Dentro de la infraestructura productiva con que cuenta la comunidad que sirve para transformar algún producto que de alguna u otra manera incide en el desarrollo del pueblo tenemos la siguiente:



El 70 % de la Mujeres se dedican a la elaboración de totopos de Maíz y tamales de elote. siendo esta una de las actividades a la que la mayor parte de la gente se dedica y es de donde obtienen su mayor fuente de ingresos, en la actualidad ha decaído la producción debido al fuerte problema de plagas que ataca al cultivo, así como a los precios bajos y el intermediarismo presente en la comercialización de este producto.

*Hornos artesanales y eléctricos que sirven para producir pan.* En el municipio existen hornos artesanales y 3 eléctricos que sirven para la elaboración de pan y pasteles.

Es en la época del Día de los Muertos o Todos santos cuando se elabora mucho pan para ponerlos como ofrendas en los altares de las familias, las personas que se dedican a esta actividad reciben buenas remuneraciones económicas en estas fechas

#### **11.11.- Infraestructura productiva.**



**Foto 15.- Modulo de riego No. 3.**

- ❖ El municipio cuenta con un canal de riego de 148.844 KM y 9544. Ha, dentro de esta superficie entran los distintos cultivos que se enlistan a continuación: Maíz, ajonjolí, sorgo, camote, tomate, pepino, etc.

**ÍNDICE DE APROVECHAMIENTO: 60 %**

**INFRAESTRUCTURA CONCESIONADA:**

CANALES: 148.844 KM

DRENES: 162.690 KM  
CAMINOS: 162.584 KM

**MAQUINARIA:**

CAMION DE VOLTEO  
TRACTOR AGRÍCOLA  
RETROEXCAVADORA

- ❖ Cuenta con una bodega municipal en desuso debido al mal estado y falta de mantenimiento.
- ❖ Referente a la maquinaria agrícola se cuenta con:
- ❖ Tierra blanca: cuenta con 3 tractores agrícolas
- ❖ Monte grande: 2 tractores agrícolas con sus respectivos implementos
- ❖ Rancho llano: 2 tractores
- ❖ Puente madera: 10 tractores
- ❖ Cabecera: 9 tractores
- ❖ Infraestructura acuícola

Se cuenta con 2 estanques acuícolas

## **11.12 Infraestructura social básica**

### **11.12.1.- Mercado**

En la cabecera municipal se encuentran 4 mercados, el principal es el antes llamado San Blas Atempa ahora es José Murat, este tiene su edificio a espaldas del Palacio Municipal y los restantes Mercadito 40, Santa Cecilia, Mercadito Guadalupe se encuentran ubicados en las calles como comerciantes ambulantes. Estos mercados se establecen con comidas típicas de la región como son: guisado de iguana, chiles rellenos, totopos, tamalito de elote, pan de elote, pan dulce, empanadas, garnachas, tacos, elote cocido, mango, carne fresca, pescado, etc.

También se ofrecen los productos de las cosechas como son el tomate, dulce de camote, dulce de plátano, cocos fríos, chile de cáscara y flores del campo. Cabe destacar que las amas de casa ven como una fuente de ingresos vender a las afueras de sus casas diversos productos de su cosecha o que traen de Tehuantepec, o bien comidas preparadas y aguas frescas. En las agencias municipales sucede lo mismo hay pequeñas tienditas, las casas donde los habitantes se proveen de sus insumos más apremiantes.



**Foto 3.- Mercado municipal**



**Foto 6.- Tipo de mercado en el Municipio (ambulantes).**

### **11.12.2 .- Basurero**

Existe un basurero Municipal, pero en realidad durante el recorrido se pudo observar que la basura se tira a la salida de la cabecera libremente sin ninguna restricción que le da una mala imagen al municipio y lo mismo sucede con las agencias, por lo anterior es necesario gestionar la construcción de Relleno Sanitario ,para evitar la contaminación de los mantos freáticos y medio ambiente.



***Foto 4.- Basurero municipal.***

### **11.12.3.- Panteones**

Existe un panteón municipal llamado “Panteón de Dolores” que está ubicado en San Blas Atempa (cabecera municipal) y otro en la agencia Santa Rosa de Lima. En las demás agencias no hay panteones, por lo que tienen que acudir a la cabecera municipal.



***Foto 5.-Panteon municipal.***

#### **11.12.4.- Rastros**

Actualmente no se ha construido ningún tipo de rastro o algún lugar designado al sacrificio de ganado, por lo que es necesario la construcción de un Rastro Municipal TIF

#### **11.13.- DIAGNOSTICO**

##### **BAJOS RENDIMIENTOS DE LOS PRODUCTOS AGROPECUARIOS**

Cerca de 800 productores agrícolas y 150 productores pecuarios obtienen baja producción, en el caso de los cultivos anuales y perennes han reducido sus ingresos debido principalmente por la reducción en la producción de los suelos, la falta de organización, bajo nivel académico, bajos recursos, por el uso constante de maquinaria agrícola, uso inadecuado de fertilizantes y agroquímicos, la propagación de plagas y enfermedades resistentes, el riego constante, mala rotación de cultivos, el resto de la cosecha utilizado como potrero, el bajo aprovechamiento del agua del canal de riego en un 50% debido a que casi el 90% del Módulo de Riego N.3 que consta de 148.844 Km. Se encuentra en estado de deterioro y abandono porque el Comité que administra el módulo no ha realizado labores de rehabilitación a los canales y drenes y estos se encuentran enmontados y azolvados, las cuotas de mantenimiento establecidas no alcanzan a financiar estas labores y además de que estos representantes no han tenido la capacidad de gestionar recursos ante las dependencias correspondientes, de seguir este problema en unos dos años resultará imposible la conducción del agua, o en 5 años se reducirá al mínimo la producción y afectará a los productores agrícolas y pecuarios, en el caso de la producción pecuaria las causas principales son la degeneración de las razas, sistema de producción extensivos, manejo inadecuado de los datos, falta de un programa zoonosanitario, falta de capacitación y asistencia técnica, producción en pequeña escala, baja infraestructura productiva, bajos ingresos, bajo nivel académico, a pesar de que los productores han visto incrementar este problema en los últimos 4 años no han hecho nada para la solucionar los distintos problemas; dentro de las estrategias a seguir se propusieron las siguientes soluciones: recibir capacitación sobre las prácticas de conservación de suelos, adquirir conocimientos sobre el proceso de producción de insecticidas y fertilizantes orgánicos, gestionar implementos agrícolas especializadas en las prácticas de conservación de suelos, se plantea obtener los recursos mediante un programa de conservación de suelos, organizar a los productores agropecuarios para la comercialización, buscar canales de mercado fuera de la región y realizar un estudio del mercado de sus productos y buscar mercados dentro y fuera de la región en específico con el cultivo del camote que les genera nobles ganancias, la Construcción de una bodega para la comercialización de las cosechas, conformación de organizaciones municipales por cultivos principales,



gestionar ante la SAGARPA asistencia técnica para la comercialización de las cosechas. Otras de las causas de la reducción de los ingresos es que emplean métodos tradicionales en su cultivo, sus causas son; por la falta de recursos económicos, nula capacitación y asistencia técnica en los principales cultivos, bajo nivel académico, resistencia a cambiar sus métodos tradicionales a paquetes tecnológicos de organismos públicos de investigación lo que ha originado bajos rendimientos, mala calidad de la cosecha, insuficiencia alimentaria, mal manejo de agroquímicos, resistencia de plagas y enfermedades, de seguir este problema en unos 10 años ocasionará la improductividad de los suelos, resistencia de plagas y enfermedades y los agroquímicos altamente tóxicos, por lo cual los productores se han planteado varias soluciones; la gestión de cursos de capacitación y asistencia técnica ante la Fundación PRODUCE, ICAPET, SINACATRI, SAGARPA, INCARURAL, así mismo se requiere de la construcción de un Mercado Publico Municipal.

#### **11.14.- Problemática del eje**

Al analizar este diagnóstico, encontramos que los principales problemas del eje son:

1. Falta de tecnologías agropecuarias
2. Falta de fuentes de empleo
3. Baja competitividad.

Se procedió a analizar la problemática mediante la técnica del marco lógico, elaborando los árboles de causas, efectos y soluciones definiendo objetivos específicos.

**11.15.- Objetivos:** Facilitar la adopción de nuevas tecnologías agropecuarias, que permitan generar empleos y elevar la competitividad municipal.

**11.16.- Estrategia:** Mediante la capacitación incrementar la productividad, la demanda de mano de obra y la competitividad.

## 11.17.- ARBOL DE PROBLEMAS

### PROBLEMA 2: INSUFICIENTE INFRAESTRUCTURA Y APOYOS PARA EL DESARROLLO RURAL

INSUFICIENTE INFRAESTRUCTURA Y APOYOS PARA EL DESARROLLO RURAL		
CAUSAS	PROBLEMA 2	EFFECTOS
Marginación y pobreza		Difícil acceso a los programas de Gobierno
Falta organización de los productores		El desarrollo económico es deficiente Bajos Rendimientos De Los Productos Agropecuarios
Uso inadecuado de los fertilizantes químicos y orgánicos		la propagación de plagas y enfermedades resistentes
Falta asesoría para el combate a las plagas		Perdida de las cosechas
Falta de fomento al uso de abono orgánico		Productos de baja calidad
Falta capacitación y asesorías para organización de empresas, organizaciones económicas productivas y de servicios.		Desintegración de organizaciones ya establecidas (quiebra)
Carencia de capacitación en el proceso administrativo desarrollo humano y programa neurolingüística para grupos ya formados		Ineficiencia de los recursos naturales y económicos para utilización, capacitación y asesoría de proyectos.
Deficiente capacitación en las bases organizativas ( principios cooperativos, organizativos y liderazgo)		Descontrol en las organizaciones perdida de bienes y financiamiento
No se tiene la formal constitución y operación de las figuras asociativas (funcionamiento de los puestos, estructura y organigrama.		No obtener subsidios del gobierno federal y estatal
No se tiene la capacitación, asesoría y puesta en marcha de integración organizativa (redes de valor, cadenas productivas y alianzas estratégicas.)		Dificultad para encontrar mercado y venta de sus productos
Descontrol en la distribución del agua		Baja calidad de cultivos
Desconocimiento de alternativas de desarrollo		Carencia de habilidades y capacidades para acceder a otras ocupaciones

Incertidumbre laboral por falta de apoyos		El Desempleo
Carencia de aprovechamientos de recursos y apoyos institucionales para comercialización directa.		No hay proyectos productivos, servicios de desarrollo humano y protección ambiental
Canal de Riego Azolvado y Deteriorado		Bajo aprovechamiento del Agua
Manejo inadecuado de los cultivos		Productos de baja calidad y Competitividad
Falta de estudio de mercado para los productos agrícolas		Bajos pagos de sus productos
Falta capacitación en protección de cultivos por lluvias o vientos		Perdida de las cosechas
Falta de obras de captación de lluvias		Cosecha insuficiente para todo el año, Desempleo
Roza tumba y quema de maleza en los terrenos, Deforestación		Deslave, erosión y pérdidas de suelos de los terrenos de cultivo
Falta de capacitación sobre el adecuado uso del agua para riego		Riego constante, uso inadecuado del agua
Falta de caminos cosecheros		Es difícil sacar al mercado sus productos cosechados
Falta de capacitación en los cultivos		Baja productividad
Falta de mercado		Abaratamiento de sus productos
Desconocimiento general en materia agropecuaria y de servicios		Individuos y grupos sin opciones atrapados en situaciones de extrema pobreza
Falta de documentación personal (IFE, CURP, ACTAS DE NACIMIENTOS) por parte de la población en zonas rurales (Agencias Municipales) para acceder a los programas de apoyo		Difícil acceso a los programas de Gobierno
Analfabetismo		Dificultad en el manejo y llenado de formatos para acceder a los apoyos
Falta de capacitación para la venta de subproductos		Menos ganancias
Resistencia al cambio		Siembra de manera tradicional sin técnica
Falta de un relleno sanitario	Contaminación ambiental y de los mantos freáticos con los desechos que se tiran a cielo abierto y se queman, y mala calidad de vida	



Falta de un mercado para contar con establecimiento formal para la comercialización de sus productos		Comercio informal , venta de productos en las calle
Falta de apropiamiento de proyecto por parte de los interesados y población en general.		No existe concertación ni apropiación de proyectos
Faltan programas de uso sustentable del agua		Baja diversidad de cultivos
Falta organización de los productores		Desorganización permanente
Falta de un programa de control sanitario, a falta de un Rastro Municipal		Problemas de salud por el consumo de carne sin analizar su estado
Falta de programa Zoosanitario		Degeneración de la Raza de ganado
Alto costo de servicios profesionales de consultoría para capacitación y elaboración de proyectos.		Desconfianza en instituciones en los tres niveles, baja disposición a la cooperación al desarrollo Perdida de financiamientos o crédito para proyectos
Desconocimiento de programas de apoyo, municipal, estatal y federal por parte de personas físicas, morales, grupos de productores y población en general.		Endeudamiento, carteras vencidas
Falta de coordinación entre las instituciones estatales y federales para dar a conocer sus programas de apoyo, reglas de operación y requisitos		Perdida de los programas de apoyo
Desconocimiento de las fechas de apertura de ventanilla para recepción de documentos para ingresar a programas de apoyo municipales, estatales y federales		Gastos económicos, viajes a la cabecera municipal para conocer los programas de apoyo y fechas de apertura de ventanilla

## SOLUCIÓN 2

### 11.18.- ARBOL DE SOLUCIONES: SUFICIENTE INFRAESTRUCTURA Y APOYOS PARA EL DESARROLLO RURAL

SOLUCIONES	SOLUCION ESTRATEGICA	VISION POSITIVA A FUTURO
Rehabilitación y ampliación del módulo de riego número tres	<b>SUFICIENTE E INFRAESTRUCTURA Y APOYOS PARA EL DESARROLLO RURAL</b>	Se cuenta con un módulo de riego eficiente
Revestimiento de canales		Disminución del desperdicio de agua de riego
Modernización del módulo de riego número tres y la Capacitación a los usuarios en el manejo efectivo del agua de riego		Usuarios capacitados en el uso eficiente del agua y las Organizaciones consolidadas por cultivos agrícolas y fortalecimiento a la organización ganadera
3.- Adopción de mejores técnicas de riego		3.- Adaptación de nuevos sistemas de riego
Fomentar un programa Zoonosanitario para Mejorar la alimentación del ganado		1.-Mayor producción de ganado vacuno y bovino
Fomentar la capacitación y asistencia técnica para los ganaderos		Mayor producción de ganado vacuno y bovino
1.- Aplicación de vacunas y vitaminas al ganado		Se cuentan con ganados de excelente calidad
Conformar organizaciones consolidadas por actividad económica preponderante		Mejor calidad de vida
Capacitación y asistencia técnica a las organizaciones por actividad preponderante		Mayor producción agrícola
Realizar un estudio de mercado de los principales productos		El estudio de mercado ha ayudado a los productores a comercializar a buen precio
Establecer parcelas demostrativas para el cultivo de maíz, tomate, camote, ajonjolí, etc.		Los productores han modificado sus prácticas de cultivos y han adoptado tecnologías eficientes
Creación de unidades de producción para la transformación y comercialización de productos agropecuarios		Desarrollo económico
Creación de fuentes de empleos alternativos		Desarrollo económico
Capacitación para la conservación de suelos		Suelos conservados para la agricultura
capacitación para elaboración de insecticidas y abonos oránticos		Productos agrícolas de calidad y saludables

Adquisición de implementos agrícolas para la conservación de suelos	Mejor rendimientos de productos agrícolas
Fomentar la Construcción de una bodega para productos agrícolas	Productos agrícolas en buen estado para la comercialización
Asistencia técnica para la comercialización de las cosechas	mejores ingresos por Productos bien pagados
Fomentar la construcción de caminos cosecheros	caminos cosecheros conservados para sacar los productos agrícolas
Construcción de un Rastro Tipo Inspección Federal	Mejor calidad de vida , al consumir la carne del ganado previamente analizada
Construcción de un mercado Publico Municipal	Comercialización de productos en un lugar digno
Construcción de un Relleno Sanitario	Medio ambiente sustentable , buen calidad de vida

#### 11.19.- REDUCCIÓN DE LA DISPONIBILIDAD Y CALIDAD DE LOS RECURSOS NATURALES.

Las fuentes de aprovisionamiento de agua, suelos y áreas verdes de la Cabecera municipal y sus agencias municipales han reducido su calidad en un 50% desde hace aproximadamente 10 años, sus principales causas es que el municipio nunca ha contado con un programa de conservación de sus recursos naturales, afectando a toda la población, el cambio de uso de suelo por actividades agropecuarias, incendios provocados por la roza-tumba y quema, sobre explotación de los mantos acuíferos, urbanización, contaminación de basureros a cielo abierto e improvisados, aprovechamiento sin control de la flora y fauna silvestre, los desechos de drenaje y basura que se desalojan en el río Tehuantepec y a la falta de cultura en la conservación de los recursos naturales, lo que ha originado es la contaminación del río Tehuantepec, la desaparición del manantial Nizarindani, suelos descubiertos y expuestos a erosión constante, reducción de las áreas verdes, especies de fauna en peligro de extinción como: venado, conejo, iguana, armadillo, de seguir este problema en 5 años se comenzaran a secar los mantos freáticos, que abastecen de agua a la población, determinaran las especies animales como el venado, armadillo, conejo, iguana. Los habitantes de la agencia Monte grande, Tierra Blanca (que son las zonas más afectadas),el comisariado comunal y la autoridad municipal se han planteado algunas soluciones como son; la reforestación en zonas de riesgo, el fomento a la cultura para la conservación de los recursos naturales, el decreto de un reglamento que establezca las bases para el uso explotación y cuidado de los recursos naturales, reducir la contaminación del río Tehuantepec con la construcción de una planta tratadora de aguas residuales, aunque no es suficiente por el grado

de contaminación además de que también la Cd. De Tehuantepec también lo utilizan como vertedero de aguas residuales.

## 11.20 ARBOL DE PROBLEMAS

### DEFICIENTE INFRAESTRUCTURA HIDRAULICA Y MANEJO DEL AGUA

DEFICIENTE INFRAESTRUCTURA HIDRAULICA Y MANEJO DEL AGUA		
CAUSAS	PROBLEMAS 4	EFFECTOS
Desconocimiento de programas de apoyo municipal, estatal y federal para infraestructura	<b>DEFICIENTE INFRAESTRUCTURA HIDRAULICA Y MANEJO DEL AGUA</b>	Perdida de los programas de apoyo
El agua es conducida por mangueras y canales no adecuados para tierras de riego		Agua insuficiente para uso humano y de riego
Deficiente infraestructura de abastecimiento		Insuficiente líquido para los quehaceres domésticos, cocinar, lavar, bañarse, etc.
Falta de fomento al buen uso del cuidado del agua		Mucha agua desperdiciada, generando contaminación y desconocimiento del manejo
Contaminación por basura y aguas negras		Agua contaminada generando, enfermedades gastrointestinales y criadero de moscos por agua estancada
Abatimiento de los nacimientos y manantiales		Bajo rendimientos en los cultivos agrícolas
Falta de organización para mantener en buen estado los nacimientos		Poca agua para actividades agropecuarias
Falta de mantenimiento a la red de conducción		Se desperdicia mucha agua en las fugas de las tuberías en mal estado.
No hay obras de captación de agua		Existen temporadas de estiaje por varias semanas
Contaminación por agroquímicos		Enfermedades de la piel y discriminación por dicha enfermedad
Falta de asesoría sobre el uso adecuado del agua en el riego de cultivos		Poco almacenamiento del agua
Infraestructura de distribución insuficiente		No se le suministra de agua a las colonias de nueva creación y los hogares marginados
Falta tanques de almacenamiento		No se da un buen suministro de agua a la población
Inadecuado usos de pozos a cielo abierto		El nivel frático baja y no se puede utilizar para riego de hortalizas

11.21.- ARBOL DE SOLUCION:

**SOLUCION 4 IMPULSO A LA CONSERVACIÓN Y BUEN USO DE LOS RECURSOS NATURALES**

<b>SOLUCIONES</b>	<b>SOLUCION ESTRATEGICA</b>	<b>VISION POSITIVA A FUTURO</b>
Formular un programa de conservación de recursos naturales	<b>EFICIENTE INFRAESTRUCTURA HIDRÁULICA MANEJO DEL AGUA</b> Y	Productores agropecuarios y habitantes en general capacitados en el uso y cuidado de la flora, fauna, agua y suelo
Formular un reglamento en donde se estipule el uso y preservación de los recursos naturales		Habitantes organizados para a la implementación de acciones para el rescate y conservación de los recursos naturales
Establecer áreas reservadas		Áreas verdes protegidas
Restringir la práctica de tala y quema de arboles		Construcción de un vivero forestal
Programas de reforestación en zonas de abastecimientos de agua		Agua suficiente para toda la población
Plan de ordenamiento ecológico territorial		Establecimientos de proyectos UMAS
Construcción de una planta de tratamiento de aguas residuales		se cuenta con un menor índice de enfermedades
Fomentar la cultura de la conservación de los recursos		Se cuenta con una reactivación de los mantos freáticos
Falta de organización para la preservación de los recursos		Manejo sustentable de la flora y la fauna
Fomentar la explotación productiva de los recursos naturales de forma sustentable		Menos contaminación atmosférica
Construcción de un relleno sanitario		Se cuenta con una ciudad y localidades limpias e higiénicas

## 12.- EJE III DESARROLLO SOCIAL Y HUMANO

### 12.1.- Pobreza

La Pobreza es la carencia de recursos necesarios para satisfacer las necesidades de una población o grupo de personas específicas, sin tampoco tener la capacidad y oportunidad de como producir esos recursos necesarios.

- En 2010, 12,444 individuos (84.3% del total de la población) se encontraban en pobreza, de los cuales 5,116 (34.6%) Presentaban pobreza moderada y 7,328 (49.6%) estaban en pobreza extrema, debido a esto el municipio se encuentra dentro de la Estrategia de la Cruzada Nacional Contra el Hambre.
- En 2010, la condición de rezago educativo afectó a 45.1% de la población, lo que significa que 6,665 individuos presentaron esta carencia social.
- En el mismo año, el porcentaje de personas sin acceso a servicios de salud fue de 53.4%, equivalente a 7,889 personas.
- La carencia por acceso a la seguridad social afectó a 92.5% de la población, es decir 13,665 personas se encontraban bajo esta condición.
- El porcentaje de individuos que reportó habitar en viviendas con mala calidad de materiales y espacio insuficiente fue de 68.4% (10,107 personas).
- El porcentaje de personas que reportó habitar en viviendas sin disponibilidad de servicios básicos fue de 54.5%, lo que significa que las condiciones de vivienda no son las adecuadas para 8,056 personas.
- La incidencia de la carencia por acceso a la alimentación fue de 32.8%, es decir una población de 4,837 persona.

Las incidencias en otros indicadores de rezago social son:

- Población de 15 años y más con educación básica incompleta (73.5% del total), viviendas que no disponen de lavadora (70.5%), población sin derechohabencia a servicios de salud (58.3%), viviendas que no disponen de refrigerador (46.9%), población de 15 años o más analfabeta (34.3%), viviendas sin excusado/sanitario (15.2%) y población de 6 a 14 años que no asiste a la escuela (12.1%).

	Personas	%
Población total municipal	14,768	100.00
población en situación de pobreza	12,444	84.26

Pobreza extrema	7,328	49.62
Población en pobreza extrema y sin acceso a alimentación.	3,628	24.57
Pobreza moderada	5,116	34.64
Vulnerables por carencia social	1,968	13.33
Vulnerables por ingreso	63	0.42
No pobres y no vulnerables	293	1.99

Fuente: CONEVAL. Medición de la pobreza, 2010. Indicadores de pobreza por municipio. Estimaciones con base en el MCS-ENIGH 2010 y la muestra del Censo de Población y Vivienda. 2010.

En: <http://web.coneval.gob.mx/Medicion/Paginas/Medición/Anexo-estadístico-municipal-2010.aspx>

CONEVAL .indicadores de Pobreza extrema y carencia por acceso a la alimentación por municipio 2010. En: <http://www.coneval.gob.mx/Medicion/Paginas/Medici%C3%B3n/Medicion-de-la-pobreza-municipal-2010.aspx>

## 12.2.- Desigualdad

La desigualdad social se ha convertido en el foco central de estudio dentro de la sociología, ya que dentro del estudio de cualquier sociedad encontraremos el problema de la desigualdad. La desigualdad social es el resultado de un problema social, y no puede observarse meramente como un fenómeno natural. Es también un fenómeno histórico y cultural que ha existido en todas las naciones, hasta convertirse en un problema social para cada una de ellas. La desigualdad social es la condición por la cual las personas tienen un acceso desigual a los recursos de todo tipo, a los servicios y a las posiciones que valora la sociedad. Todo tipo de desigualdad social está fuertemente asociada a las clases sociales, al género, a la etnia, la religión, etc. Así que de forma más sencilla podemos definir la desigualdad como el trato desigual o diferente que indica diferencia o discriminación de un individuo hacia otro debido a su posición social, económica, religiosa, a su sexo, raza, color de piel, entre otros.

### 12.2.1- Desarrollo de las mujeres e igualdad

Actualmente se han abierto espacios en el DIF municipal para brindar servicios de atención a la mujer como son violencia intrafamiliar, psicología, además se promueve el desarrollo de capacidades a través de cursos de capacitación que promueve la institución. Curso sobre derechos de la Mujer, curso sobre derechos Humanos, curso la elaboración de trajes regionales.

## 12.3.- Marginación

### 12.3.1.- Índice de marginación e índice de desarrollo humano

**Cuadro 23.- Índice de marginación.**

CONCEPTOS	AÑOS			
	1990	2000	2005	2010
Grado De Migración	-3.42	-0.121	0.219	0.885
Índice De Marginación	ALTA	MEDIA	MEDIA	MUY ALTO
Lugar A Nivel Nacional	1542	1287		316

INDICADORES	
CONCEPTO	PORCENTAJE
Población Analfabeta De 15 Años A Mas	<b>34.3</b>
Población Sin Primaria Completa De 15 Años O Mas	73.5
Población En Localidades Con Menos De 5000 Habitantes	28.84
Población Ocupada Con Ingreso De Hasta 2 Salarios Mínimos	83.25
Población De Ocupantes En Viviendas Particulares	
Sin Drenaje Ni Excusado	15.2
Sin Energía Eléctrica	7.4
Sin Agua Entubada	<b>43.90</b>
Con Hacinamiento	27.8
Con Piso De Tierra	59.00

FUENTE: CENSO DE POBLACION Y VIVIENDA 2010 INEGI

Analizando los datos anteriores en el cuadro No.23 en el que el grado de marginación e índice de marginación baja a media y vuelve a subir a alto se explica porque a partir de 2000-2010 la población comenzó a extenderse, poblando más las rancherías y agencias en las cuales los servicios básicos son muy escasos y los niños con menos oportunidades de asistir a la escuela.



## INDICE DE DESARROLLO HUMANO MUNICIPAL 2010

### Cuadro 24.- Índice de desarrollo humano.

INDICADORES	
CONCEPTOS	
Índice de Desarrollo Humano	0.623
Grado de Desarrollo Humano	MEDIO BAJO
Tasa de Mortalidad Infantil	35.1
Índice de Esperanza De Vida	0.75
Índice de Nivel De Escolaridad	0.54
Índice de Pib Perca Pita	0.56

FUENTE: SECRETARIA DE EDUCACIÓN PÚBLICA (SEP), INSTITUTO NACIONAL DE ESTADÍSTICA, GEOGRAFÍA E INFORMÁTICA (INEGI), XII CENSO DE POBLACIÓN Y VIVIENDA 2010

Cuadro No.24 índice de desarrollo humano que califica el grado de bienestar social es de 0.623, catalogado como medio bajo, lo cual indica que la población sigue viviendo en condiciones de pobreza extrema, marginación y exclusión.

### 12.4.- Grupos de Población de Atención Especial (Niños, Jóvenes y Adultos Mayores, Discapacidad, migrantes)

#### 12.4.1.- Discapacidad

##### Población que sufre algún tipo de discapacidad.

POBLACION CON DISCAPACIDAD	TOTAL
Población Con Discapacidad	202
Población Con Discapacidad Motriz	95
Población Con Discapacidad Auditiva	14
Población Con Discapacidad Visual	51
Población Con Discapacidad Mental	31
Población Con Discapacidad Lenguaje	18
Población Con Ninguna Discapacidad	15,576

Los problemas con discapacidad son en porcentaje importante, siendo la principal la discapacidad motriz siguiéndole la visual cuyos casos el municipio ha implementado un programa municipal de apoyo a los discapacitados.

#### **12.4.2.- Aspectos de capacitación (necesidades de capacitación y desarrollo de capacidades).**

De acuerdo al diagnóstico municipal la población del municipio de la Villa de San Blas Atempa necesita desarrollar capacidades en:

- Capacitación y asistencia técnica acerca del manejo del cultivo de maíz, camote, sorgo, tomate.
- Recibir capacitación y asistencia técnica a cerca de cultivos alternativos como son: Establecimiento y manejo de cultivos frutales como son: limón, coco, mango, plátano.
- Debido a que no hay fuentes de empleo en el Municipio, se tiene que gestionar proyectos productivos viables para generar el auto empleo como son:
- Para la mujer: curso de cocina y repostería preferentemente de comida sana por el alto índice de morbilidad (causa de enfermedades más comunes) de la diabetes mellitus, curso taller de corte y confección de ropa, bordado, cultora de belleza, en las zonas rurales cambiar la modalidad de crianza de aves de traspatio por una granja integral de aves, a través de un curso de capacitación y la gestión de proyectos de granjas avícolas.
- Para hombres: principalmente en el rubro de la ganadería gestionar un programa para la adquisición de semillas de pasto, dentro de este programa incluiría la capacitación para el manejo de praderas. También dentro de la ganadería se necesita fomentar el conocimiento acerca de un manejo sanitario para controlar enfermedades y plagas en los animales.
- Gestionar cursos de capacitación para promover la transformación e industrialización de los productos del campo y ganadero. Estos cursos también irían acompañados de un programa que gestionaría la consolidación de grupos de trabajo y proyectos productivos viables para el municipio.
- Para aprovechar los recursos naturales que cuenta el municipio los habitantes necesitan ser educados para la producción intensiva de animales silvestres en peligro de extinción.
- Promover la educación abierta por medio de la INEA para los adultos debido al alto grado de analfabetismo.

## 12.5.- Educación

### 12.5.1 (Grado de alfabetismo y analfabetismo, calidad del servicio).

#### Cuadro 20.- Grado de alfabetismo del municipio

ALFABETISMO	TOTAL
Población De 5 Mas Años Con Primaria	2458
Población De 6 A 14 Años Que No Saben Leer Y Escribir	859
Población De 15 Años Y Mas, Alfabetos	5870
Población De 15 Años Y Mas, Analfabetas	4404

FUENTE: SECRETARIA DE EDUCACIÓN PÚBLICA (SEP), INSTITUTO NACIONAL DE ESTADISTICA, GEOGRAFIAE INFORMATICA (INEGI), XII CENSO DE POBLACION Y VIVIENDA 2010

El cuadro No.20 muestra el grado de alfabetismo del municipio en el año 2010 de un total de 3317 habitantes con edad de entre 6 a 14 años un 74% que si saben leer y escribir.

De un total de población de 10274 con edad de 15 años y más el 74% que si saben leer y escribir.

#### Cuadro 21.- Población total de asistencia escolar del municipio

ASISTENCIA ESCOLAR	TOTAL
Población De 5 Años Que Asisten A La Escuela	216
Población De 5 Años Que No Asisten A La Escuela	133
Población De 6 A 14 Años Que Asisten A La Escuela	2568
Población De 6 A 14 Años Que No Asisten A La Escuela	715
Población De 15 A 17 Años Que Asisten A La Escuela	397
Población De 15 A 24 Años Que Asisten A La Escuela	599
Población De 15 A 24 Años Que No Asisten A La Escuela	2486

FUENTE: SECRETARIA DE EDUCACIÓN PÚBLICA (SEP), INSTITUTO NACIONAL DE ESTADISTICA, GEOGRAFIAE INFORMATICA (INEGI), XII CENSO DE POBLACION Y VIVIENDA 2010

El cuadro No. 21 muestra lo que se ha detectado como un problema emergente en el municipio ya que de un total de jóvenes de 3085 el 80.58% ya no asiste a la escuela, esto debido a la falta de recursos económicos.

**Cuadro 22.- Nivel de instrucción del municipio.**

<b>NIVEL DE INSTRUCCIÓN</b>	<b>TOTAL</b>
Población De 15 Años Y Mas Sin Instrucción	4,344
Población De 15 Años Y Mas Con Primaria Incompleta	2,286
Población De 15 Años Y Mas Con Primaria Completa	1,537
Población De 15 Años Y Mas Con Instrucción Pos Primaria	1,969
Población De 15 Años Y Mas Sin Instrucción Pos Primaria	8,171
Población De 15 Años Y Mas Con Secundaria Incompleta	328
Población De 15 Años Y Mas Con Secundaria Completa	866
Población De 15 Años Y Mas Con Secundaria O Estudios Técnicos Comerciales Con Primaria Terminada	1,196
Población De 15 Años Y Mas Con Instrucción Media Superior O Superior	773
Población De 18 Años Y Mas Sin Instrucción Media Superior O Superior	8,394
Población De 18 Años Y Mas Con Instrucción Media Superior O Superior	461
Población De 18 Años Y Mas Con Instrucción Superior	207
Grado Promedio Escolaridad	3.56

FUENTE: SECRETARIA DE EDUCACIÓN PÚBLICA (SEP), INSTITUTO NACIONAL DE ESTADISTICA, GEOGRAFIAE INFORMATICA (INEGI), XII CENSO DE POBLACION Y VIVIENDA 2010

El cuadro No.22 muestra que en todos los rangos de edades son más habitantes que no tiene primaria, secundaria y media superior que los que sí tienen. El grado promedio por municipio es de 3 grado de primaria.

**Población de 15 años y más con educación básica incompleta 2010. Es el 73.5% , que corresponde a 8,650 personas.**

<b>Tamaño de localidad</b>	<b>No. De localidad</b>	<b>localidad</b>	<b>Población de 15 y más con educación básica incompleta 2010</b>
Menor a 2500 habitantes	17	Santa Rosa	1448
	19	Rancho Llano	389
	15	Puente Madera	275
	18	Tierra Blanca	251
	14	Monte Grande	162

	21	Crucero de San Blas	75
	20	Loma bonita	62
	35	Caja vieja (Yu Viejo la Mojonera)	40
	33	Shabaconde	31
	8	Nizarindani	30
	36	Común( Bioongo)	23
	25	Juan Mena José	21
	38	Rancho los dos Hermanitos	17
	24	Guichive Setenta y Dos (El Mezquital)	17
Entre 2500 y 14,999 habitantes	001	San Blas Atempa	5748

**El grado promedio de escolaridad de la población de 15 años o más en el Municipio de San Blas Atempa era en el 2010 de 4.9 frente al grado de escolaridad de 6.9 en la entidad.**

**En el 2010 La condición de rezago educativo afecto a 45.1% de la población lo que significa que 6,665 personas presentaron esta carencia social.**

#### **12.6.- Cultura.**

Los habitantes del municipio de San Blas Atempa pertenecen a la etnia zapoteca, el 86.47% de los habitantes hablan la lengua zapoteca y además el español (bilingües), lo que facilita la comunicación con otras personas, según el XIII Censo de Población y Vivienda 2010, la población de 5 años y más que habla lengua indígena es de 13,481 que representa un 87.66% de la población; la población de 5 años y más que habla lengua indígena y no habla español es de 13,481, y la población de 5 años y más que habla lengua indígena y español es de 10,284.

#### **12.6.1.- Valores.**

##### **VALORES QUE IDENTIFICAN AL HOMBRE Y LA MUJER DE SAN BLAS ATEMPA.**

- Respeto a los ancianos, Apoyo mutuo, Comunicación, Iniciativa para buscar alternativas de trabajo, Identidad con sus raíces, Organizados-unidos –comités, Costumbres y tradiciones

**CUALES SON LOS PRINCIPALES DEFECTOS QUE CARACTERIZAN A LOS HOMBRES DE SAN BLAS ATEMPA, OAXACA.**

- Alcoholismo, Drogadicción. Desempleo, Machismo, Violencia familiar, Delincuencia (sobre camino cosechero), Delincuencia organizada, Analfabetismo 34.3%, Servicios de salud de mala calidad

**LOS PROBLEMAS QUE ENFRENTAN LOS HABITANTES DE SAN BLAS ATEMPA, OAXACA.**

- Falta de oportunidad de empleo en el municipio.
- Desintegración familiar.
- Desorganización para realizar las diferentes actividades productivas.
- Bajo nivel educativo.
- Derrame económico por las fiestas del pueblo.
- Alto consumo de alcohol.
- Drogadicción en jóvenes por falta de espacios recreativos
- Pobreza extrema en la zona rural
- Falta de atención en los centros de salud (médicos especialistas, medicamentos)
- **Discriminación y desigualdad.**
- **Insolvencia económica para que los hijos sigan estudiando el nivel medio superior.**

**12.6.2.- Lengua**

**Cuadro 26.- Total de población que habla una lengua indígena.**

	*PI5HLI	**PI5BILI	***PI5MONO	****PI5BIMONESP
<b>TOTAL MUNICIPAL</b>	<b>13,481</b>	<b>10,284</b>	<b>3,074</b>	<b>123</b>
San Blas Atempa	9524	7,680	1,730	114
Nizarindani	37	24	13	0
Monte Grande	209	114	94	1
Puente Madera	416	337	79	0
Santa Rosa	2,032	1,365	662	5
Tierra Blanca	397	177	218	2
Rancho Llano	556	397	159	0
Crucero De San Blas	87	57	30	0

Guichivere Setenta Y Dos (El Mezquital)	16	16	0	0
Juan Mena José	36	27	9	0
Pedro Aquino López	0	0	0	0
El Huamachal (Los Vegas)	15	5	10	0
Puente De San Blas	15	4	11	0
Shabaconde	22	8	14	0
Zona Tlacotepec	7	4	3	0
Caja Vieja (Yuviejo La Mojonera)	41	25	15	1

Fuente: CDI Localidades indígenas 2005. La columna \*PI5HL representa a la población mayor de 5 años que habla lengua indígena el total municipal es de 13,481 habitantes. La columna \*\*PI5BILI representa a la población indígena de 5 años y más que es bilingüe el total municipal es 10,284 habitantes, \*\*\*PI5MONO 3,074 población de 5 años y más monolingüe, quiere decir que habla 1 lengua. \*\*\*\*PI5BIMONESP indica la población cuya lengua no está especificada. Esto quiere decir que predominan la población bilingüe personas que dominan el dialecto zapoteco y el castellano.

### 12.6.3.- Danza

- Bere lele, La piña, La varita, La pluma, La danza del pescado, Son sguipi (son del ombligo), Zandunga
- Son beñe (son de lagarto)

### 12.6.4. - Música

- La petrona, La petenera, La llorona, Son de la hoja verde

### 12.6.5.- Artesanías

Con lo que respecta a la elaboración de artesanías el más importante es el bordado del traje típico Tehuano el huipil y la enagua.



**Foto 8.- Artesanías en el municipio.**

Existen algunos habitantes que se dedican a la joyería que son los que elaboran las alhajas que portan los habitantes de este lugar (torzales, lazos, mallas, ahogadores, engarzados, etc.)

#### **12.6.6.- Gastronomía**

Como en toda la región los alimentos más comunes son el mole negro y rojo, guisado de res, lomito de res deshebrado, totopos de maíz blanco y morado, y tamales de diferentes sabores envueltos en hojas de plátano. Los dulces típicos del municipio son los de calabaza, camote y plátano.

#### **12.6.7.- Costumbres y tradiciones**



## **A) BODAS.**

Inicia cuando el hombre rapta a la mujer amada previo consentimiento en la mayoría de los casos, ya que aún hay casos en que es en contra de la voluntad de la mujer. El joven al llegar a su domicilio comunica a sus padres que ha decidido compartir su vida con la joven que ha raptado, comienza a llamar a los familiares más cercanos para reunirse, la pareja permanece en un cuarto a solas, una comisión de familiares reunidos acude al domicilio de la novia. Allí se les comunica a los padres de la joven que se encuentra con el muchacho que la raptara y que al parecer ha sido una decisión de la pareja, allí comienzan a repartir mezcal y cigarros que llevan exclusivamente para el caso, esta visita que se da regularmente a altas horas de la noche no participan los padres del novio. De regreso al domicilio del varón comienza el motivo principal, la prueba de la virginidad, la pareja que permanece encerrada y a solas es requerida por los asistentes que demuestren dicha prueba, para el caso al hombre le es dado un pañuelo de color blanco donde deberá impregnar una muestra de sangre extraído del rompimiento del himen. Los familiares que han esperado afuera reciben la noticia de que la joven resultó virgen o señorita, comienza así la bulla, truenan los cohetes y circula el mezcal. Al amanecer los sonidos locales difunden con el famoso “son behua” el rapto de la pareja de la noche anterior, invitando a familiares, amigos y vecinos a compartir dicho acontecimiento, para lo cual acuden al domicilio del varón, donde comienzan a servirse y compartir el mezcal y demás bebidas alcohólicas. Mientras que en el domicilio de la joven novia raptada, donde también se preparan para recibir la “prueba de la virginidad”, hacia el mediodía los familiares y amigos del novio que se han reunido en el domicilio de éste, acuden a la casa de la novia con rejas o cajas de refrescos exclusivamente de color rojo. Las mujeres llegan con flores de color rojo en la cabeza, llevando consigo licor, mezcal, cerveza, pero sobre todo la prueba de la virginidad que consiste en el pañuelo impregnado con la sangre femenina, va esto en una bandeja de peltre, bien cubierta y con mucha delicadeza, encabeza a este grupo de hombres y mujeres una persona contratada exclusivamente para el caso a quien se le llama “gusa’ na”, quien entre anécdotas, chistes, cuentos, etc., explica el entendimiento de la pareja y alegría de los padres y familiares del novio al resultar la raptada virgen. Así en común acuerdo fijan la fecha en que la nueva pareja contraerán nupcias. En algunos casos el varón decide no contraer nupcias con la mujer, por algunas cuestiones particulares, entonces tiene la obligación de darle cierta cantidad de dinero a la mujer, esta cantidad es resultado de un acuerdo entre ambas familias, esto como un pago al daño causado a la honra de la mujer. En el caso de que la joven no resultara virgen es inmediatamente rechazada por el varón y sus familiares, es devuelta a su familia como objeto material, sin valor y sin miramiento alguno.

## **B) FIESTAS RELIGIOSAS DE LA VILLA DE SAN BLAS ATEMPA, OAXACA.**

**NOMBRE DE LA FIESTA:** Primer viernes de cuaresma.

✚ **CUANDO SE REALIZA:** La fecha es variable de acuerdo al calendario.

✚ **PORQUE Y EN DONDE SE REALIZA:** En la iglesia de San Pedro Xihuii.

✚ **EN QUE CONSISTE:** En una Misa.

**NOMBRE DE LA FIESTA:** Segundo viernes de cuaresma.

✚ **CUANDO SE REALIZA:** La fecha varía de acuerdo al calendario.

✚ **PORQUE Y EN DONDE SE REALIZA:** En Nizarindani.

✚ **EN QUE CONSISTE:** Baile velorio, misa y lavada de olla.

**NOMBRE DE LA FIESTA:** Tercer viernes de cuaresma.

✚ **CUANDO SE REALIZA:** La fecha es variable de acuerdo al calendario.

✚ **PORQUE Y EN DONDE SE REALIZA:** En Santa Rosa de Lima.

✚ **EN QUE CONSISTE:** Misa.

**NOMBRE DE LA FIESTA:** Cuarto viernes de cuaresma.

✚ **CUANDO SE REALIZA:** Varía la fecha según el calendario.

✚ **PORQUE Y EN DONDE SE REALIZA:** En Monte Grande.

✚ **EN QUE CONSISTE:** Una Misa.

**NOMBRE DE LA FIESTA:** Quinto viernes de cuaresma.

✚ **CUANDO SE REALIZA:** Es variable la fecha.

✚ **PORQUE Y EN DONDE SE REALIZA:** Iglesia San Marcial.

✚ **EN QUE CONSISTE:** Misa.

**NOMBRE DE LA FIESTA:** Sexto viernes de cuaresma.

✚ **CUANDO SE REALIZA:** La fecha es según el calendario.

✚ **PORQUE Y EN DONDE SE REALIZA:** En Dolores.

✚ **EN QUE CONSISTE:** Misa.

**NOMBRE DE LA FIESTA:** San Isidro Labrador.

✚ **CUANDO SE REALIZA:** 14,15 Y 16 de mayo.

✚ **PORQUE Y EN DONDE SE REALIZA:** Promesa en la casa del mayordomo.

✚ **EN QUE CONSISTE:** Baile velorio, convite de flor, misa del santo patrón, lavada de olla y bajada de cocos.

**NOMBRE DE LA FIESTA:** Jueves espíritu santo.

✚ **CUANDO SE REALIZA:** 26 Y 27 de mayo.

✚ **PORQUE Y EN DONDE SE REALIZA:** Promesa en la casa del mayordomo.

✚ **EN QUE CONSISTE:** baile velorio, convite de flor, misa del santo patrón, lavada de olla y bajada de cocos.

**NOMBRE DE LA FIESTA:** San Pedro Shiuii.

✚ **CUANDO SE REALIZA:** 27,28 Y 29 de junio.

✚ **PORQUE Y EN DONDE SE REALIZA:** Promesa en la casa del mayordomo.

✚ **EN QUE CONSISTE:** Baile velorio, convite de flor, misa del santo patrón, lavada de olla y bajada de cocos.

**NOMBRE DE LA FIESTA:** Santiago Apóstol.

✚ **CUANDO SE REALIZA:** 23 AL 30 Julio.

✚ **PORQUE Y EN DONDE SE REALIZA:** Promesa en casa del mayordomo.

✚ **EN QUE CONSISTE:** Baile velorio, convite de flor, misa del santo patrón, lavada de olla.

**NOMBRE DE LA FIESTA:** Santa Rosa De Lima.

✚ **CUANDO SE REALIZA:** 28 de agosto al 1 de septiembre.

✚ **PORQUE Y EN DONDE SE REALIZA:** En la agencia Santa Rosa de Lima.

✚ **EN QUE CONSISTE:** Baile velorio, convite de flor, misa del santo patrón, lavada de olla.

**NOMBRE DE LA FIESTA:** Aniversario de la independencia de San Blas Atempa.

✚ **CUANDO SE REALIZA:** 1,2 Y 3 de octubre.

✚ **PORQUE Y EN DONDE SE REALIZA:** Por ser Municipio libre, en la cabecera municipal.

✚ **EN QUE CONSISTE:** Baile velorio, evento deportivo, evento cultural, desfile, baile popular.

**NOMBRE DE LA FIESTA:** Todo santos.

✚ **CUANDO SE REALIZA:** 31 de octubre, 1 Y 2 de noviembre.

✚ **PORQUE Y EN DONDE SE REALIZA:** Por día de muertos, en el panteón municipal.

✚ **EN QUE CONSISTE:** Rosario, tamales, chocolate y pan de muerto.

**NOMBRE DE LA FIESTA:** Nacimiento.

✚ **CUANDO SE REALIZA:** 23 AL 26 de diciembre.

✚ **PORQUE Y EN DONDE SE REALIZA:** Por el nacimiento del niño dios, en la cabecera municipal.

✚ **EN QUE CONSISTE:** Baile velorio, convite de flor, misa, lavada de olla.

**NOMBRE DE LA FIESTA:** Santo Patrón San Blas Obispo o víspera de San Blas.

✚ **CUANDO SE REALIZA:** El 03 de febrero.

✚ **PORQUE Y EN DONDE SE REALIZA:** Es una promesa al santo en la casa del mayordomo.

✚ **EN QUE CONSISTE:** Recibe la cera un mes antes, baile velorio, convite de flor, misa del santo patrón, lavada de olla y recalentado.

**NOMBRE DE LA FIESTA:** Fiesta titular.

✚ **CUANDO SE REALIZA:** Varía la fecha de acuerdo al calendario.

✚ **PORQUE Y EN DONDE SE REALIZA:** Es una promesa al santo en la casa del mayordomo.

✚ **EN QUE CONSISTE:** Baile velorio, convite de flor, día de fiesta, día de hechura de tamal de elote con frijol en su interior, martes de carnaval, miércoles de ceniza, lavada de olla, bajada de cocos y recalentado.

## 12.6.8- Religión

### Cuadro 25.- Religión en el municipio.

RELIGION	
POBLACION DE 5 AÑOS Y MAS CATOLICA	10,839
POBLACION DE 5 AÑOS Y MAS NO CATOLICA	312

FUENTE: INSTITUTO NACIONAL DE ESTADISTICA, GEOGRAFIAE INFORMATICA (INEGI), XII CENSO DE POBLACION Y VIVIENDA 2010

La religión predominante es la religión católica con 10,839 habitantes.

## 12.6.9.- Fomento y desarrollo de la cultura indígena

La villa de San Blas Atempa no cuenta con una casa de la cultura. Más sin embargo las autoridades han puesto su empeño en fomentar la cultura de su pueblo con los siguientes talleres:

1.- Dibujo y pintura, 2.-Guitarra, 3.-Teatro, 4.-Danza nacional, 5.-Danza regional

## 12.7.- Deporte.

### Instalaciones deportivas y de esparcimiento

El municipio cuenta con una unidad deportiva “Luis Donaldo Colosio Murrieta” el cual consta de un estadio de béisbol con gradas, así como una cancha de futbol. Y una unidad deportiva “Dolores” el cual cuenta con una cancha de usos múltiples, una cancha de futbol rápido con sus respectivas gradas, un área de juegos infantiles. Ambos deportivos se localizan en la cabecera municipal, el cual se encuentra en malas condiciones por lo que es necesario la rehabilitación de la Unidad Deportiva, así como la construcción de unidades deportivas en cada una de la localidades de San Blas Atempa, para disminuir el alcoholismo y la drogadicción y fomentar el deporte para una mejor calidad de vida

**12.8.- Salud (Morbilidad, mortalidad, nutrición y enfermedades crónicas o agudas, calidad del servicio.**

De acuerdo con las estadísticas del año 2010, el Municipio de San Blas Atempa contaba con 4 unidades Médicas (0.3%) del total de Unidades Médicas del Estado.

Por otro lado el personal médico era de 9 personas, el (0.2%) del total de médicos en la entidad y la razón de médicos por unidad médica era de 2.3, frente a la razón de 3.8 en todo el Estado, el porcentaje de personas sin acceso a los servicios de salud fue de 53.4% equivalente a 7,889 personas, cabe desatacar que en todo el Estado de Oaxaca, el 38.5% no tiene acceso a los servicios de Salud. (INGENI, CONEVAL, 2010).

En el siguiente cuadro muestra las localidades, el tamaño poblacional sin derechohabencia a los servicios de Salud. (INGENI, CONEVAL, 2010).

Tamaño de localidad	No. De localidad	Nombre de la localidad	Población con derechohabencia de servicios de salud	Población sin derechohabencia a los servicios de salud, 2010	Población total
Menor a 2500 habitantes	17	Santa Rosa	950	1,541	2491
	18	Tierra Blanca	96	362	458
	19	Rancho Llano	358	360	718
	15	Puente Madera	292	214	506
	14	Monte Grande	93	190	283
	21	Crucero de San Blas	49	82	131
	35	Caja vieja (Yu Viejo la Mojoneera)	18	58	76
	20	Loma bonita	64	57	121
	33	Shabaconde	2	55	57
	8	Nizarindani	7	49	56
25	Juan Mena José	8	29	37	

	38	Rancho los Dos Hermanos	0	26	26
	31	El Huamuchil (los vegas)	4	25	29
	36	Común( Bioongo)	7	25	32
Entre 2500 y 14,999 habitantes	001	San Blas Atempa	6211	5748	11959

Fuente: con base al informe anual sobre la situación de pobreza y rezago Social de San Blas Atempa ( CONEVAL, 2010).

**Cabe señalar que en el catalogo de Inegi existen otras localidades que no tienen el servicio de Salud.**

A nivel Región la población sin derechohabiente a los servicios de salud es del 39.5% , por lo que es necesario de ampliación de la cobertura y mejora a la atención en los servicios de salud, ampliación de la cobertura del seguro popular en el segundo y tercer nivel de atención.

En cuanto a la infraestructura de Salud, es necesario la ampliación para atender en las localidades de San Blas Atempa.

El Municipio de San Blas Atempa cuenta con un centro de Salud, dependiente de la Secretaria de Salud. Una clínica IMSS dependiente del Seguro Social.

El personal médico, y los medicamentos son escasos para la atención en los servicios de salud en las agencias municipales de San las Atempa, existe discriminación en la atención a la personas sobre todo cuando su origen es indígena.

Existe un desconocimiento de los requisitos y lugares para afiliarse al Seguro Popular, así mismo la falta de documentos personales como acta de Nacimiento, CURP y credencial de elector.

Cuadro 19.- Causas de morbilidad del municipio.

PRIMERAS CAUSAS DE MORBILIDAD		
PADECIMIENTO	NUMERO	PORCENTAJE (%)
Enfermedades Diarreicas	145.00	11.16
Infecciones Respiratorias Agudas	254.00	19.55
Tuberculosis Pulmonar	5.00	0.38
Alcoholismo	45.00	3.46
Diabetes Mellitus	172.00	13.24

Hipertensión Arterial	65.00	5.00
Parasitosis Intestinal	89.00	6.85
Desnutrición	82.00	6.31
Dengue	9.00	0.69
Infección De Vías Urinarias	56.00	4.31
Odontopatías	32.00	2.46

**FUENTE: CENTRO DE SALUD**

Los datos nos indican que las principales causas de enfermedades son las enfermedades diarreicas, infecciones respiratorias agudas, diabetes mellitus. En menor grado pero de vital importancia se encuentran la parasitosis intestinal y la desnutrición.

**12.9.- Servicios básicos en las Viviendas**

**12.9.1.- Tipo de vivienda y cobertura de servicios en las viviendas (agua potable, drenaje, energía eléctrica y piso de tierra)**



*Foto 7.- Vivienda rural*

*En el 2010 el porcentaje de personas que reporto habitar en viviendas con mala calidad de materiales y espacio insuficiente fue de 68.4% (10,107), y las personas que habitan viviendas de calidad y espacio suficiente fue de 7,797 personas que corresponde a 31.6%*

**Cuadro 14.- Tipos de vivienda.**

<b>TIPOS DE VIVIENDAS</b>		
<b>CONCEPTO</b>	<b>TOTAL</b>	<b>%</b>
Vivienda Particular	4,118	REPRESENTA EL TOTAL DE VIVIENDAS PARTICULARES
Vivienda En Casa Sola	3,206.00	95.9
Locales No Construidos Para Habitación	8.00	0.23
No Especificados	129.00	3.85
Viviendas Particulares En Un Cuarto	1,740.00	52.04
Viviendas Particulares Con 2 A 5 Cuartos	1,561.00	46.69
Viviendas Particulares Con Un Dormitorio	2,018.00	60.36
Viviendas Particulares Con 2 A 4 Dormitorios	1,282.00	38.34

Fuente: XII CENSO DE POBLACION Y VIVIENDA 2010 INEGI

Según los datos registrados por el INEGI en el año 2010 el tipo de vivienda que predomina es la casa sola.

#### **Cuadro 15.- Ocupantes en la vivienda**

<b>CONCEPTO</b>	<b>TOTAL</b>	<b>%</b>
Ocupantes En Viviendas Particulares	15,886.00	REPRESENTA EL TOTAL DE VIVIENDAS PARTICULARES
Ocupantes En Casa Sola	15,178.00	95.54
Promedio De Ocupantes En Casas Particulares	4.20	

#### **Cuadro 16.- Tipo de material de la vivienda**

<b>MATERIALES DE VIVIENDA REPRESENTA EL TOTAL DE VIVIENDAS PARTICULARES</b>		
<b>CONCEPTO</b>	<b>TOTAL</b>	<b>%</b>
Vivienda Con Techo De Material De Desecho	5.00	0.4
Vivienda Con Techo De Lámina De Cartón	247.00	7.38
Vivienda Con Techo De Lámina De Asbesto Y Metálica	291.00	8.7
Vivienda Con Techo De Palma Teja mil Y Madera	454.00	14.77
Vivienda Con Techo De Teja	796.00	23.81
Vivienda Con Techo De Losa	1,485.00	44.42
Vivienda Con Techo No Especificado	20.00	0.59



### Cuadro 17.- Servicios de vivienda

MATERIALES DE VIVIENDA REPRESENTA EL TOTAL DE VIVIENDAS PARTICULARES		
CONCEPTO	TOTAL	%
Vivienda Con Drenaje Y Electricidad	2,051.00	61.35
Vivienda Sin Drenaje Y Electricidad	848.00	25.36
Vivienda Con Drenaje Y Sin Electricidad	61.00	1.82
Vivienda Sin Drenaje Y Con Electricidad	350.00	10.46
Vivienda Con Drenaje Y Agua Entubada	180.00	5.38
Vivienda Con Drenaje Y Agua Entubada En Llave Publica	97.00	2.9
Vivienda Con Drenaje Y Agua Entubada Que Acarrea A Otras Vivivendas	47.00	1.4
Vivienda Con Drenaje Y Agua De Pipa	6.00	1.17
Vivienda Con Drenaje Y Agua De Pozo, Rio, Lago, Arrollo U Otros	51.00	1.52

Fuente: XII CENSO DE POBLACION Y VIVIENDA 2010 INEGI

De los datos anteriores se concluye que el servicio básico de drenaje y agua potable en las viviendas es el más escaso y esto es más precario para las agencias municipales, Tierra Blanca y Monte Grande.

### Cuadro 18.- Tipos de cocina que cuenta la vivienda

TIPOS DE COCINA REPRESENTADA EL TOTAL DE VIVIENDAS PARTICULARES		
CONCEPTO	TOTAL	%
Vivienda Con Cocina	2,436.00	72.86
Vivienda Con Cocina Exclusiva	1,723.00	51.54
Vivienda Con Cocina Dormitorio	626.00	18.72

Fuente: XII CENSO DE POBLACION Y VIVIENDA 2010 INEGI

De los datos anteriores se observa que del total de viviendas particulares el 72.86% cuenta con una cocina y de este 51% tiene cocina exclusiva y el 18.72% utiliza su dormitorio también como cocina.

Viviendas con piso de tierra (59% del total que corresponde a (2,431 viviendas), viviendas que no disponen de agua entubada de la Red Pública (43.9%), correspondiente a 1,806 viviendas, viviendas que

no disponen de drenaje sanitario era el 15.3, correspondiente a 630 viviendas , viviendas que no disponen de Energía Eléctrica 7.4% , que corresponde a 306 viviendas.

**En el siguiente cuadro se presenta información de San Blas Atempa: por localidad y Viviendas con piso de Tierra 2010. Viviendas con piso de tierra el 59% , que corresponde a 2431 viviendas,.**

Tamaño de localidad	No. De localidad	localidad	Con piso diferente a tierra	Con piso de tierra 2010	Total viviendas
Menor a 2500 habitantes	17	Santa Rosa	190	431	621
	19	Rancho Llano	24	136	160
	18	Tierra Blanca	2	102	104
	15	Puente Madera	8	101	109
	14	Monte Grande	2	60	62
	21	Crucero de San Blas	0	27	27
	20	Loma bonita	15	19	34
	35	Caja vieja (Yu Viejo la Mojonera)	0	17	17
	33	Shabaconde	1	12	13
	8	Nizarindani	2	11	13
	24	Guichive Setenta y Dos (El Mezquital)	0	11	11
	36	Común( Bioongo)	0	10	10
	25	Juan Mena José	0	8	8
	31	El Huamuchil (los vegas)	0	7	7
Entre 2500 y 14,999 habitantes	001	San Blas Atempa	1447	1,454	2901

**En el siguiente cuadro se presenta información de San Blas Atempa : Viviendas por localidad sin el servicio de agua entubada a la red pública 2010, viviendas sin agua entubada a la red pública 43.9% , que corresponde a 1806 viviendas.**

Tamaño de localidad	No. De localidad	localidad	Con agua entubada a la red publica	Sin agua entubada a la red publica 2010	Total viviendas
Menor a 2500 habitantes	17	Santa Rosa	4	617	621
	15	Puente Madera	1	108	109

	18	Tierra Blanca	0	104	104
	14	Monte Grande	0	62	62
	20	Loma bonita	0	34	34
	21	Crucero de San Blas	0	27	27
	35	Caja vieja (Yu Viejo la Mojonera)	0	17	17
	19	Rancho Llano	146	14	160
	8	Nizarindani	0	13	13
	33	Shabaconde	0	13	13
	24	Guichive Setenta y Dos (El Mezquital)	0	11	11
	36	Común( Bioongo)	0	10	10
	25	Juan Mena José	0	8	8
	31	El Huamuchil (los vegas)	0	7	7
Entre 2500 y 14,999 habitantes	001	San Blas Atempa	2167	734	2901

Fuente: con base al informe anual sobre la situación de pobreza y rezago Social de San Blas Atempa ( CONEVAL, 2010).

**Cabe señalar que en el catálogo de Inegi existen otras localidades que no tienen el servicio de agua potable**

**En el siguiente cuadro se presenta información de San Blas Atempa : Viviendas por localidad sin el servicio de Drenaje Sanitario 2010 , viviendas que no disponen de drenaje Sanitario es el 15.3% corresponde a 630 viviendas.**

Tamaño de localidad	No. De localidad	localidad	Con Drenaje	Sin Drenaje 2010	Total viviendas
Menor a 2500 habitantes	17	Santa Rosa	494	127	621
	18	Tierra Blanca	9	95	104
	14	Monte Grande	11	51	62
	15	Puente Madera	58	51	109
	19	Rancho Llano	121	39	160
	21	Crucero de San Blas	11	16	27
	20	Loma bonita	19	15	34
	35	Caja vieja (Yu Viejo la Mojonera)	2	15	17
	8	Nizarindani	2	11	13
	33	Shabaconde	2	11	13
	36	Común( Bioongo)	0	10	10
	25	Juan Mena José	0	8	8
	31	El Huamuchil (los vegas)	0	7	7
	24	Guichive Setenta y Dos (El Mezquital)	5	6	11
Entre 2500 y 14,999 habitantes	001	San Blas Atempa	2756	145	2901

Fuente: con base al informe anual sobre la situación de pobreza y rezago Social de San Blas Atempa ( CONEVAL, 2010).

**Cabe señalar que en el catálogo de Inegi existen otras localidades que no tienen el servicio de drenaje**

**En el siguiente cuadro se presenta información de San Blas Atempa : Viviendas por localidad que no disponen de excusado o sanitario 2010 , viviendas sin excusado o sanitario el 15.2 % corresponde a 627 viviendas.**

Tamaño de localidad	No. De localidad	localidad	Con excusado o sanitario	Sin excusado o sanitario 2010	Total viviendas
Menor a 2500 habitantes	17	Santa Rosa	498	123	621
	18	Tierra Blanca	10	94	104
	15	Puente Madera	57	52	109
	14	Monte Grande	12	50	62
	19	Rancho Llano	116	44	160
	21	Crucero de San Blas	11	16	27
	35	Caja vieja (Yu Viejo la Mojonera)	2	15	17
	8	Nizarindani	2	11	13
	33	Shabaconde	2	11	13
	20	Loma bonita	24	10	34
	36	Común( Bioongo)	0	10	10
	25	Juan Mena José	0	8	8
	31	El Huamuchil (los vegas)	0	7	7
	38	Rancho los dos Hermanitos	0	6	6
	Entre 2500 y 14,999 habitantes	001	San Blas Atempa	2752	149

Fuente: con base al informe anual sobre la situación de pobreza y rezago Social de San Blas Atempa ( CONEVAL, 2010).

**Cabe señalar que en el catálogo de Inegi existen otras localidades que no tienen el servicio de excusado o sanitario**

**En el siguiente cuadro se presenta información de San Blas Atempa : Viviendas por localidad que no disponen de energía eléctrica 2010 , viviendas que no disponen de Energía Eléctrica el 7.4% correspondiente a 306 viviendas.**

Tamaño de localidad	No. De localidad	localidad	Con Energía Eléctrica	Sin Energía Eléctrica 2010	Total viviendas
Menor a 2500 habitantes	17	Santa Rosa	567	54	621
	18	Tierra Blanca	83	21	104
	14	Monte Grande	46	16	62
	15	Puente Madera	93	16	109
	19	Rancho Llano	146	14	160
	33	Shabaconde	0	13	13
	8	Nizarindani	1	12	13
	35	Caja vieja (Yu Viejo la Mojenera)	9	8	17
	31	El Huamuchil (los vegas)	1	6	7
	20	Loma bonita	29	5	34
	21	Crucero de San Blas	22	5	27
	25	Juan Mena José	4	4	8
	32	Puente San Blas	0	4	4
	38	Rancho los dos Hermanitos	2	4	6
Entre 2500 y 14,999 habitantes	001	San Blas Atempa	2792	109	2901

Fuente: con base al informe anual sobre la situación de pobreza y rezago Social de San Blas Atempa ( CONEVAL, 2010).

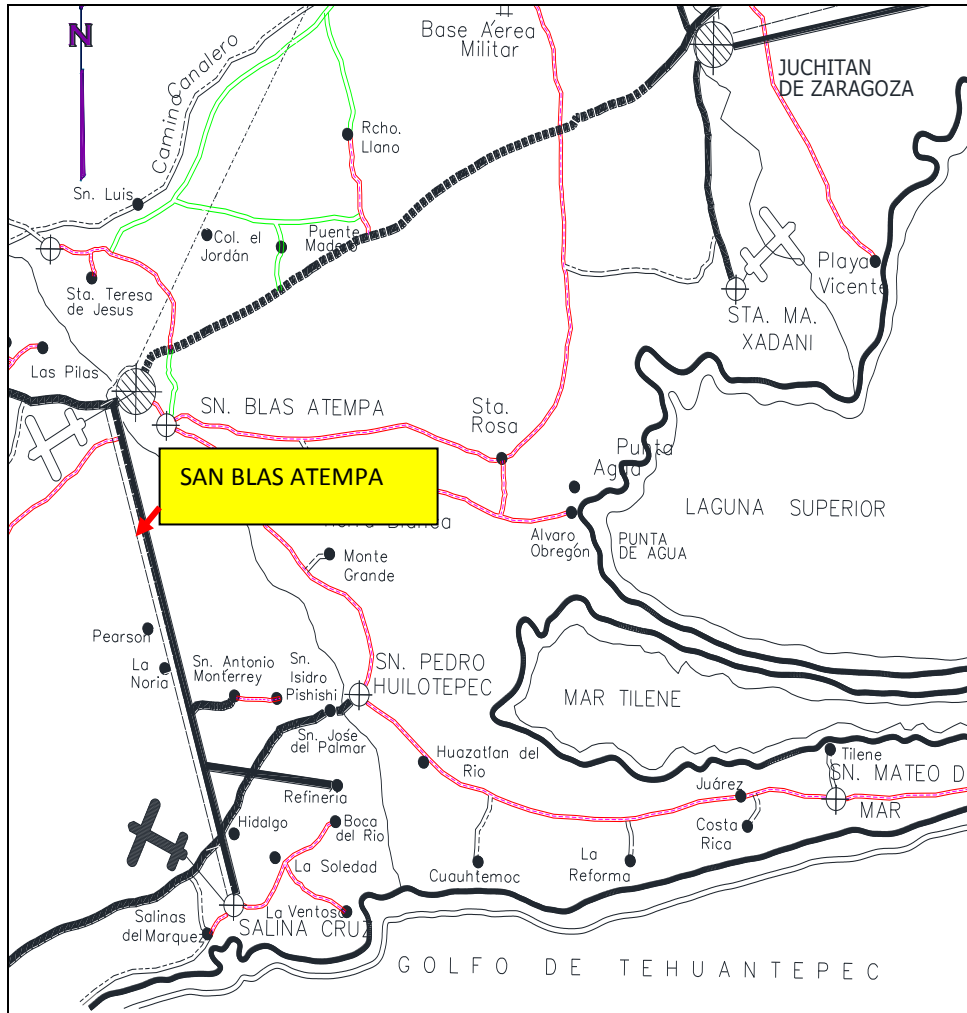
**Cabe señalar que en el catálogo de Inegi existen otras localidades que no tienen el servicio de energía eléctrica**

**En el 2010, el porcentaje de individuos que reporto habitar en viviendas sin disponibilidad de servicios básicos fue de 69.7% , lo cual significa que las condiciones de la viviendas no son las adecuadas para 438 personas.**

### **12.9.2.- Caminos y carreteras**

San Blas Atempa está conectado a sus agencias de Puente Madera y Rancho Llano con la carretera Transistmica, a excepción de Santa Rosa (camino asfaltado), Tierra Blanca y Monte grande (camino de terracerías, puente madera y Rancho Llano ).

Santa Rosa se localiza a 22 km de distancia de la cabecera municipal.  
Monte grande se localiza a 17 km de distancia de la cabecera municipal.  
Puente madera se localiza a 6 km de distancia de la cabecera municipal.  
Rancho Llano se localiza a 10km de distancia de la cabecera municipal.  
Tierra blanca se localiza a 19 km de distancia de la cabecera municipal.



**Mapa 4**

### **12.9.3.- Telecomunicaciones**

Los medios y servicios de comunicación con que contamos son: Telégrafos y correos de México, señal de Internet, servicio de telefonía fija y móvil, servicio de fax, señal de televisión de la red EDUSAT. Se sintonizan frecuencias de AM y FM de las distintas estaciones de radio de la región del Istmo.

### **12.9.4.- DIAGNOSTICO.**

#### **1.-APROXIMADAMENTE 2,514 HABITANTES DE 3 AGENCIAS MUNICIPALES NO RECIBEN ATENCIÓN MÉDICA OPORTUNA**

Los servicios médicos con que cuentan las casas de salud de las agencias municipales desde siempre han sido precarias, una de las causas principales la deficiente infraestructura de salud con que cuenta el Municipio, el presupuesto que le llega al municipio es muy pobre comparado con las amplias necesidades de la población, no cuentan con el personal médico especializado ya que solo prestan servicios básicos de primeros auxilios, ni con los equipos suficientes para trabajar, su infraestructura es inapropiada, este problema origina que el centro de salud ubicado en la cabecera municipal no se de abasto para atender a toda la población en especial a la población rural que se encuentra desprotegida, de seguir este problema la población seguirá desprotegida en especial los niños que constantemente sufren de enfermedades diarreicas, parasitosis, infecciones respiratorias, como solución se plantea el equipamiento y rehabilitación de las casas de salud para que cuente con servicio médico de forma permanente, y además hace falta la ampliación de la cobertura en el seguro Popular

La cobertura insuficiente de servicios de Salud es la principal problemática identificada en esta área de salud, debido a diversos factores como la falta de personal especializado, falta de infraestructura y equipo de diagnóstico médico, mobiliario y medicamentos.

Factores que ocasionan la problemática es la ausencia de técnicos para realizar proyectos de infraestructura de salud, poca participación de los comités de salud en los con el Consejo de Desarrollo Social Municipal para hacer las gestiones en el tema de infraestructura y equipamiento de Salud, lo que ocasiona poca gestión de recursos para llevar a cabo programas de control sanitario y salubridad y de infraestructura de salud.

Entre las principales consecuencias de la cobertura insuficiente de salud, se presenta , bajo grado de cobertura médica, aumento del índice de población vulnerable a enfermedades, mayor número de enfermos, poca gestión de recursos económicos para la ejecución de programas proyectos de infraestructura social municipal, el consejo de desarrollo Social Municipal no prioriza obras de Salud, como

consecuencia no se aplica recursos del Ramo 33 Fondo III , para este tipo de programas, y proyectos de Salud.

#### **12.9.5.- OBJETICO ESPECÍFICO:**

Impulsar una amplia cobertura y mantener una eficiente prestación de los servicios de Salud en en el Municipio de San Blas Atempa y sus localidades.

**12.9.6.- ESTRATEGIA:** Equipamiento e Infraestructura de los Unidades de Salud del Municipio de San Blas Atempa.

#### **12.9.7.- LÍNEAS DE ACCION:**

- Ampliación de servicios de salud en el Municipio de San Blas Atempa y sus Localidades
- construcción, ampliación, Rehabilitación, Mantenimiento de Infraestructura de Salud.
- adquisición, mantenimiento de equipamiento de Salud
- aumentar el personal médico calificado
- incrementar el abasto de medicamentos
- disminución del ausentismo del personal médico, mejorar la atención, e implementar una buena comunicación con la población indígena.
- implementar campañas de salud.
- realizar un diagnóstico estratégico para determinar la asignación optima de personal y medicamentos en el Municipio de San Blas Atempa y sus Localidades.
- programa de supervisión adecuada del servicio de salud, sensibilización del personal médico para dar un trato digno a los pacientes
- programa de traslado coordinado y eficiente de pacientes entre unidades médicas.

Diagnóstico de la infraestructura social básica

Agua potable

Se contó con este vital líquido desde el primero de abril de 1949 y dependía de la Cd. De Tehuantepec bajo el sistema de junta federal de agua potable. Actualmente el servicio depende administrativamente de H. Ayuntamiento Municipal con la razón social de administración directa de agua potable de San Blas



Atempa; contando así con 4 pozos profundos de estos, 2 están en rehabilitación y solamente operan 2 que alimentan a la población; es así como un 70% de los habitantes cuenta con este servicio. El servicio es calificado como insuficiente ya que el servicio no es constante para todos los habitantes de la villa de San Blas Atempa.

#### .12.9.8. - ARBOL DE PROBLEMAS

#### PROBLEMA 1 : INSUFICIENTES SERVICIOS DE SALUD

<b>PROBLEMA : INSUFICIENTES SERVICIOS DE SALUD</b>		
<b>CAUSAS</b>	<b>PROBLEMAS 1</b>	<b>EFFECTOS</b>
Marginación y pobreza	<b>INSUFICIENTES SERVICIOS DE SALUD</b>	Aumenta el índice de mortalidad
Falta de apoyo del gobierno federal y estatal a las unidades medicas		No se cuenta con la infraestructura de salud en cada agencia o localidad para la atención adecuada a la población.
Falta de organización para dar platicas de salud		Existencia de desnutrición
Falta de medicamentos para enfermedades crónicas; hipertensión, cáncer, sida, etc.		Constantes enfermedades crónicas, venérea y contagiosas
Personal insuficiente ( médico y enfermera de base)		Los enfermos tienen que trasladarse a centros de salud lejanos
Falta de personal capacitado		Los enfermos tardan en curarse
Falta de infraestructura y equipo medico		Los habitantes tienen que acudir a la cabecera municipal de Santo Domingo Tehuantepec, Juchitán u Oaxaca para enfermedades que no son tratadas en sus agencias municipales y los enfermos corren riesgo de morir en el traslado al hospital.
Infraestructura insuficiente (bodega, cocina, dispensario médico)		Manejo inadecuado de medicamentos
No hay control de enfermedades faltan programas de emergencia		Propagación de enfermedades epidemiológicas
Falta de coordinación entre las instituciones estatales y federales para dar a conocer sus programas de apoyo, reglas de operación y requisitos para integrar proyectos de salud		No se utilizan ni adecuan los programas estatales y federales de apoyo a la salud al 100%
Falta de fomento al cuidado de la salud		Hábitos antihigiénicos
Falta de especialistas para personas con capacidades diferentes		No existe atención a personas con capacidades diferentes

No hay medicina interna	Desconocimiento de las causas de las enfermedades
Falta de médicos especialistas	Descontrol de enfermedades graves, crónicas diabetes, hipertensión, cáncer, sida, etc.
Carencia de medicamentos	Mayores gastos económicos
Condiciones insalubres en las agencias	presencia de enfermedades estomacales
Falta de vacunas para la influenza	Los habitantes de las localidades y agencias se enferman constantemente de gripa y los grupos más vulnerables son los niños y los adultos de la tercera edad
Falta de camas para internos	La hospitalización fuera del municipio representa un costo alto e inaccesible
Falta organización y capacitación para la elaboración de proyectos de casas de salud y unidades medicas	No hay aprobación de los proyectos para los interesados
Problemas políticos	No se ponen de acuerdo y no dejan que las comunidades avancen
Falta de mobiliario (escritorios, camillas, anaqueles, equipos de cómputo; etc.)	No se da una atención adecuada a los pacientes
No hay programas de salud visual	A temprana edad de adulto mayor se tiene problemas visuales

#### 12.9.9.- ARBOL DE SOLUCIONES

### SOLUCION 1 EQUIPAMIENTO INTEGRAL DE LAS UNIDADES MÉDICAS DE CADA UNA DE LAS AGENCIAS MUNICIPALES

SOLUCIONES	SOLUCION ESTRATEGICA	VISION POSITIVA A FUTURO
Construcción y rehabilitación de la casa de salud	<b>SUFICIENTES SERVICIOS SALUD DE</b>	Servicios médicos eficientes en las casas de salud
Gestión de profesionistas con especialidades en el sector salud		Médicos y enfermeras especialistas
Gestión de médicos, enfermeras y medicamentos para las casas de salud		Disminución del índice de mortalidad
Promover capacitación a la población en general acerca de la higiene y prevención de enfermedades		Los comité de salud conocen sus problemas y generan acciones conjuntas para su solución
Capacitación a los comités de salud para gestionar las necesidades de la comunidad		Pláticas y capacitación a las madres de familia para reducir las enfermedades gastrointestinales y cáncer de mama
Equipamiento de muebles e instrumental médico de las casas de salud de las agencias municipales		Mejor atención a los habitantes de las comunidades

Construcción y equipamiento de hospitales y clínicas de salud	Se salvan vidas y las atenciones son mas rapidas
Atención por especialistas a personas con capacidades diferentes	Una vida digna a personas con capacidades diferentes integradas a la sociedad
Atención a personas con problemas visuales por especialistas en el ramo	A temprana edad se detectan problemas visuales y se dan soluciones

### BAJO NIVEL EDUCATIVO Y ALTA DESERCIÓN ESCOLAR

La infraestructura educativa pobre con que cuenta el municipio, los estudiantes de las escuelas vienen aparejados una serie de situaciones tales como los bajos niveles de lectura y poca capacidad para generar profesionistas, la deserción escolar e incapacidad para absorber a los alumnos de educación preescolar, primaria y secundaria particularmente en la cabecera municipal, lo cual ha originado múltiples problemas en el municipio como son; vagancia, alcoholismo, drogadicción, pérdida de los valores humanos, problemas de salud por transmisión sexual, problemas de contaminación ambiental, dificultad para acceder a un trabajo mejor, de seguir este problema San Blas Atempa, seguirá inmerso en el rezago de marginación y pobreza, como una solución la autoridad municipal implementó la ampliación del COBAO, la rehabilitación y ampliación de centros educativos y promoción del deporte y la recreación, esto no es suficiente ya que las múltiples necesidades en este rubro imposibilita al gobierno municipal de cubrir todas la necesidades

#### 12.9.10.- ARBOL DE PROBLEMA 3 : INSUFICIENTES SERVICIOS DE EDUCACION

INSUFICIENTES SERVICIOS DE EDUCACION		
CAUSA	PROBLEMA 3	EFECTO
Constantes paros magisteriales	<b>INSUFICIENTES SERVICIOS DE EDUCACION</b>	Bajo nivel de aprendizaje
Bajo nivel académico de los maestros		Difícil incorporación al mercado aboral y Deserción escolar
Corrupción en el sindicato de maestros		Profesores mal preparado para Impartir sus clases
Falta de personal docente preparado		Aprovechamiento inadecuado del material y equipos con que se cuenta
Falta de aulas (infraestructura)		Las aulas se encuentra saturado de alumnos y el aprendizaje es inadecuado
Falta de mobiliarios y equipo en las escuelas		Los alumnos no ponen su mayor atención por estar incomodos al recibir sus clases
Constante rotación de personal docente		No se le da un buen seguimiento al aprendizaje de los alumnos

Falta de alojamiento para el personal docente en las zonas rurales		Se pierden horas de clases por el traslado del maestro a la comunidad
Falta de fomento a la educación de padres a hijos		Escasas formas de triunfar en la vida y Pocas oportunidades de mejor calidad de vida
Falta proyectos educativos de información sexual y ambiental		Niñas embarazadas a temprana edad y una contaminación en su entorno de su vida
Insuficiente transporte público para asistir a las escuelas		Existen alumnos que ya no pueden continuar con sus estudios.
Infraestructura educativa en malas condiciones		La población estudiantil está en constante riesgo por el mal estado de las aulas.
Luz eléctrica insuficiente		No pueden realizar sus actividades cívicas con equipo de sonido para tener una buena atención del alumnado
Construcción de domo o techado de la plaza cívica		Problemas de insolación en las clases de educación física y en los actos cívicos
Falta de integración de los comité CDSM		No pueden priorizar sus necesidades para ser tomadas en cuenta en el CDSM.
Insolvencia económica de los padres de familia (desempleo)		Se le es muy difícil a los padre de familia enviar a sus hijos a la escuela

### 12.9.11.- ARBOL DE SOLUCION 3 FOMENTO A LA CALIDAD EDUCACIÓN E INFRAESTRUCTURA SOCIAL BÁSICA

SOLUCIONES	SOLUCION ESTRATEGICA	VISION POSITIVA A FUTURO
Construcción ampliación, mantenimiento de los espacios educativos en los diferentes niveles de educación básica	<b>SUFICIENTES</b>	se cuenta con Espacios educativos, de recreación e investigación suficiente para la cabecera municipal y agencias municipales, contando con alumnos bien preparados para continuar con sus estudios
Programa educativo municipal como incentivo a los alumnos de mayor rendimiento		Los alumnos se encuentran motivados contando con un buen aprovechamiento académico.
Capacitación a los comité de educación para establecer estrategias y combatir el rezago educativo		Las escuelas manejan programas de desayunos escolares, becas y uniformes
organización de los comités de educación para promover acciones adjuntas con la autoridad municipal y estudiantil		Los padres de familias se relacionan, vigilan y se interesan sobre el aprendizaje de sus hijos,

	SERVICIOS EDUCACION	DE
Concientizar a los docentes de no más paro de labores		Los comité de educación y la autoridad municipal generan acciones conjuntas para combatir el ausentismo de lo maestros.
Organización de los padres de familia		se cuenta con unos espacios educativos limpios y vigilados para el buen funcionamiento de las escuelas.
Construcción de bardeado perimetral en las escuelas		Se evitan los robos en la institución y la inseguridad en el estudiantado
Construcción de domos o techados de la plaza cívica		Los estudiantes cuentan con un espacio digno para realizar sus actividades cívicas ya que esta zona es muy calurosa.
Fomentar la participación de comités de padres familia en los consejos de Desarrollo Social Municipal		Gestión de obras de Infraestructura Educativa
Construcción de espacios educativos en los niveles Medio Superior COBAO		Aumento de matrícula escolar
Fomentar proyectos educativos de información ambiental		Medio ambiente sustentable, y el uso racional de recursos naturales.
Fomentar proyectos de información sobre sexualidad		Evitar problemas de salud por transmisión sexual y embarazos no deseados., mejor calidad de vida

## LA INFRAESTRUCTURA SOCIAL BÁSICA ES INSUFICIENTE Y LOS CAMINOS RURALES INSEGUROS Y DE DIFÍCIL ACCESO.

La infraestructura social básica de comunicación, los principales caminos que conducen a las agencias son ineficientes y los más afectados la población rural, esto ha ocurrido desde siempre ya que comúnmente las localidades se encuentran disgregadas y el estado de deterioro en que se encuentran los caminos para llegar a las agencias municipales principalmente, Tierra Blanca, Monte Grande y Santa Rosa constantemente sufren de baches e inundaciones por causa de las lluvias, que dificulta el tránsito y acceso afectando a cerca de 4,924 habitantes que tienen que salir de sus comunidades en busca del abasto familiar, para estudiar, traslado de las cosechas y para acceder a servicios médicos a la cabecera municipal, las causas por las cuales estos caminos han seguido así es que los caminos solo se les ha dado rehabilitación, la falta de recursos para ejecutar una obra de revestimiento, de seguir este problema la población rural corre el riesgo de no poder sacar sus cosechas por lo intransitable de los caminos en temporadas de lluvias, para solucionar este problema es necesario conformar comités de desarrollo rural que se encarguen de gestionar ante otras instancias y dependencias el revestimiento de dichos caminos, así que los

comités de agencias están conscientes de la dimensión del problema, por lo que necesitan implementar acciones como son buscar fuentes de financiamiento en otras dependencias e instituciones gubernamentales.

**12.9.12.- ARBOL DE PROBLEMA 5.-LA INFRAESTRUCTURA SOCIAL BÁSICA ES INSUFICIENTE Y LOS CAMINOS RURALES Y CALLES INSEGUROS Y DE DIFÍCIL ACCESO**

DEFICIENTES VIAS DE COMUNICACIÓN		
CAUSAS	PROBLEMAS 5	EFFECTOS
Desconocimiento de programas de apoyo municipal, estatal y federal para infraestructura	<b>DEFICIENTES VIAS DE COMUNICACIÓN</b>  <b>LA INFRAESTRUCTURA SOCIAL BÁSICA ES INSUFICIENTE Y LOS CAMINOS RURALES Y CALLES INSEGUROS Y DE DIFÍCIL ACCESO</b>	Perdida de los programas de apoyo
Alto costo del servicio telefónico		Información tardía o después de tiempo
Constante interrupciones telefónicas		Desgaste económico para ir adonde haya teléfono
Falta de casetas telefónicas en las agencias municipales		Población constantemente mal informada
Falta de mantenimiento por parte de la compañía telefónica		Constante incomunicación telefónica
1.- Mal estado de las carreteras		1.- Rápido deterioro de vehículos
2.- Bloqueos de carretera por conflictos políticos		2.- Pérdida de mercados de productos del campo
3.- Muchos caminos de terracerías		3.- Retraso en el traslado de productos
4.- Falta de caminos cosecheros		- Lenta transitabilidad vehicular y difícil acceso a camiones de carga a las agencias municipales
Falta de organización para dar mantenimiento constante a las carreteras		Las carreteras incrementan sus baches y se vuelve intransitables
Las cosechas no salen en tiempo y forma	Insuficiencia de transporte para productos básicos	

**12.9.13.- ARBOL DE SOLUCION 5  
BÁSICA**

**FORTALECIMIENTO DE LA INFRAESTRUCTURA SOCIAL**

<b>SOLUCIONES</b>	<b>SOLUCION ESTRATEGICA</b>	<b>VISION POSITIVA A FUTURO</b>
Rehabilitación y revestimiento de los principales caminos que conducen a las agencias	ADECUADAS VIAS DE COMUNICACIÓN	La cabecera municipal y agencias han reducido el rezago en infraestructura social
Mejoramiento de la seguridad publica	<b>LA INFRAESTRUCTURA SOCIAL BÁSICA ES SUFICIENTE Y LOS CAMINOS RURALES y CALLES SEGURAS Y DE FACIL ACCESO</b>	Las localidades cuentan con mayor seguridad
Reconstrucción de Puentes vehiculares		Transporte rápido transitable, seguros y de fácil acceso a los caminos cosecheros
Construcción de cunetas		los caminos están mejores conservados.
Adquisición de maquinaria		
Organización de las comunidades		Tramitan programas de empleos temporales para la limpieza de los caminos.
Ampliación del alumbrado público en todas las agencias		Se cuenta con una mayor seguridad por las calles al regreso de sus actividades nocturnas.
Construcción de puentes peatonales		Se acortan distancias y es más rápido realizar sus actividades
Introducción y ampliación de los servicios básicos en la cabecera municipal y en sus agencias		Mejor calidad de vida

La radio local no aporta gran cosa en cuanto a información de los programas de gobierno

**DEFICIENCIA DE SERVICIOS BÁSICOS DRENAJE, ELECTRIFICACIÓN, AGUA ENTUBADA Y EN VIVIENDAS (PISOS, MUROS, TECHOS Y ESTUFAS AHORRADORAS DE LEÑA), Y URBANIZACION MUNICIPAL**

La infraestructura social básica de, drenaje, Energía eléctrica y agua potable, son insuficientes y debido a las colonias de reciente creación en esta cabecera municipal es necesario la construcción, ampliación, mantenimiento de dichas infraestructuras, así también los más afectados son la población rural, esto ha ocurrido desde siempre ya

que comúnmente las localidades se encuentran disgregadas y es difícil la ejecución de las obras. Los servicios como son el de agua potable que es una instancia autónoma no puede subsanarse por sí sola ya que predominan los usuarios morosos, la autoridad municipal hace las obras de ampliación e introducción de los servicios básicos pero resultaría imposible subsanar todas las necesidades del municipio, así que los comités de agencias están conscientes de la dimensión del problema, por lo que necesitan implementar acciones como son buscar fuentes de financiamiento en otras dependencias e instituciones gubernamentales, para obras como la construcción de una planta de tratamiento de aguas Residuales, la construcción de un Relleno Sanitario, así mismo se tienen calles de terracería que se requiere la pavimentación, para disminuir los problemas de salud por enfermedades de las vías respiratorias, y así el Alumbrado Público para mejorar seguridad de la personas al transitar por las calles

También se tiene un grave problema de inundaciones de casas habitacionales en las épocas de lluvias, a consecuencia del desborde del río Tehuantepec, por lo que se hace necesario y prioritario es la construcción de un bordo a los márgenes de río Tehuantepec, para evitar las inundaciones y pérdida de vidas humanas

**12.9.14.- ARBOL DE PROBLEMAS 7 DEFICIENCIA DE SERVICIOS BÁSICOS DRENAJE, ELECTRIFICACIÓN, AGUA ENTUBADA Y EN VIVIENDAS (PISOS, MUROS, TECHOS Y ESTUFAS AHORRADORAS DE LEÑA), Y URBANIZACIÓN MUNICIPAL**

<b>7.- DEFICIENCIA DE SERVICIOS BÁSICOS DRENAJE, ELECTRIFICACIÓN, AGUA ENTUBADA Y EN VIVIENDAS (PISOS, MUROS, TECHOS Y ESTUFAS AHORRADORAS DE LEÑA).</b>		
<b>CAUSAS</b>	<b>PROBLEMAS 7</b>	<b>EFFECTOS</b>
Falta de una planta de tratamiento de aguas Residuales		Contaminación de los mantos freáticos y contaminación ambiental
Infraestructura de drenaje sanitario deficiente o completamente nulo y hace falta dotar de este servicio a las colonias de nueva creación		La población posee viviendas con servicio de drenaje deficiente o nulo
Infraestructura de drenaje pluvial deficiente o completamente nulo		Las lluvias, al no tener lugar de desalojo inundan temporalmente diversas calles de la ciudad
Mal manejo de los desechos orgánicos en las viviendas		Enfermedades gastrointestinales y foco de infección para la población
Infraestructura de abastecimiento eléctrico deficiente o completamente nulo	<b>DEFICIENCIA DE SERVICIOS BÁSICOS DRENAJE, ELECTRIFICACIÓN,</b>	La población posee viviendas con servicio de electricidad deficiente o nulo
Deficiencia en el servicio de alumbrado público y cubrir los colonias de nueva creación		Inseguridad en las calles
Existen muchas viviendas que cuentan con piso de tierra y techos de lámina de cartón		Espacios en la vivienda de mala calidad , y Se tiene una calidad de vida muy



	<b>AGUA ENTUBADA Y EN VIVIENDAS</b>	baja
La forma de cocinar en esta zona es a base de leña.	<b>(PISOS, MUROS, TECHOS Y</b>	Contaminación dentro de las casas habitacionales ocasionando daños a la salud
Calles de terracería en mal estado	<b>ESTUFAS</b>	Enfermedades de las vías respiratorias, inseguridad
Falta de un bordo a los márgenes del Río Tehuantepec	<b>AHORRADORAS DE LEÑA), Y</b>	Población con problemas de inundaciones en épocas de lluvias
Falta de un relleno Sanitario	<b>URNANIZACION MUNICIPAL</b>	Contaminación ambiental y de los mantos freáticos
Falta de los servicios básicos de calidad en la cabecera municipal y en sus agencias		Deficientes servicios básicos en las agencias y cabecera municipal

**12.9.15.- ARBOL DE SOLUCION 7 SUFICIENTES SERVICIOS BÁSICOS DRENAJE, ELECTRIFICACIÓN, AGUA ENTUBADA Y EN VIVIENDAS (PISOS, MUROS, TECHOS Y ESTUFAS AHORRADORAS DE LEÑA), Y URBANIZACION MUNICIPAL**

**MEJORAMIENTO DE DRENAJE, ELECTRIFICACION Y VIVIENDA (PISOS, MUROS, TECHOS Y ESTUFAS AHORRADORAS DE LEÑA) y URBANIZACION**

<b>SOLUCIONES</b>	<b>SOLUCION ESTRATEGICA</b>	<b>VISION POSITIVA A FUTURO</b>
Fomentar la construcción de una planta de Tratamiento de Aguas Residuales	<b>SUFICIENTES SERVICIOS BÁSICOS DRENAJE, ELECTRIFICACIÓN, AGUA ENTUBADA Y EN VIVIENDAS (PISOS, MUROS, TECHOS Y ESTUFAS</b>	Subsuelos limpios, medio ambiente saludable para una mejor calidad de vida
Construcción y mantenimiento de drenaje sanitario		La población cuenta con servicio eficaz de drenaje sanitario.
Fomentar la construcción de drenaje Pluvial		Calles seguras con sus desagües pluviales
Fomentar cursos de capacitación para el manejo y tratamiento de los desechos orgánicos e inorgánicos en las viviendas		Población saludable con una mejora calidad de vida
Construcción, ampliación y mantenimiento del sistema de energía eléctrica		La población cuenta con servicio de energía eléctrica en sus viviendas
Ampliación, mantenimiento de alumbrado Publico		Calles iluminadas y seguras

Construcción ampliación y mantenimiento del sistema de agua potable.	<b>AHORRADORAS DE LEÑA), URNANIZACION MUNICIPAL</b>	DE	La población cuenta con servicio de agua potable en sus viviendas y erradicar algunas enfermedades.	
Fomentar la construcción de pisos firme , muros y techos para las viviendas que tienen piso de tierra, muros y techos endebles		Y	Viviendas con piso firme , muros y techos de concreto para una mejor calidad de espacio en la vivienda , y una mejor calidad de vida	
fomentar la construcción, ampliación de espacios en la viviendas			Viviendas seguras y de mejor calidad	
Fomentar la gestión de Estufas Ahorradoras de Leña			se contara con un ahorro económico y no se dañara mucho a la atmosfera y la salud de las personas	
Fomentar la construcción de calles a base de concreto Hidráulico en la cabecera Municipal y en las Agencias Municipales			Mejorar la imagen urbana y evitar enfermedades respiratorias para una mejora calidad de vida	
Fomentar la construcción de un bordo en los márgenes del rio Tehuantepec			Población segura , sin inundaciones en épocas de lluvias.	
Construcción de un Relleno Sanitario			Medio ambiente saludable y mejor calidad de vida	
Introducción y ampliación de los servicios básicos en la cabecera municipal y en sus agencias			Mejor calidad de servicios básicos	
Organizar equipos para campañas de adiestramiento a la población para el cuidado de su vivienda			La población tiene el conocimiento adecuado para mantener su vivienda en buenas condiciones.	
Realizar un análisis de las localidades con mayor deficiencia de servicios.			El municipio brinda mayor servicio conociendo las problemáticas de la población.	

## LA PÉRDIDA DE LOS VALORES DE LOS HABITANTES DEL MUNICIPIO DE SAN BLAS ATEMPA

La pérdida de valores de los habitantes de San Blas Atempa es una realidad, esto tiene sus causas a razón de un resentimiento social de los jóvenes a la sociedad ya que se sienten excluidos y el municipio no les ofrece oportunidades de desarrollarse intelectualmente, las principales consecuencias son; el respeto a la mujer se está perdiendo ya que hay un gran porcentaje de madres solas y que trabajan para el sustento de sus familias además de que sufren violencia intrafamiliar, jóvenes perdidos en el alcoholismo y la drogadicción por eso el comité municipal de mujeres plantea que exista un órgano municipal que proteja a la mujer y le brinde oportunidades de desarrollo intelectual y económico, también es necesario resolver el problema de los jóvenes que han caído en los vicios del alcohol y la drogadicción, esto hace que se vuelvan delincuentes. Los maestros y padres de familia coinciden en que la promoción de espacios recreativos, la ampliación y mejoramiento de las escuelas, incentivos educativos, promoción de los valores y la promoción de la cultura serían acciones claras para revertir este problema

### 12.9.16.- ARBOL DE PROBLEMAS

**(Pérdida de la cultura y tradiciones y poco desarrollo de capacidades y generación de empleo entre la población vulnerable)**

CAUSAS	PROBLEMA	EFFECTOS
Perdida de respeto a los adultos El Desempleo Falta de oportunidad de a los jóvenes Maltrato de la mujer en el Hogar Violencia intrafamiliar falta de organización gusto por otras gastronomías influencia de nuevas tecnologías	<b>(pérdida de la cultura y tradiciones y poco desarrollo de capacidades y generación de empleo entre la población vulnerable)</b>	Maltrato a las mujeres y niños Vicios en los jóvenes alcoholismo y drogadicción Delincuencia en la población juvenil Se generan deserción de los hogares y se propician madres solteras Niños con problemas de auto estima baja y con tendencias a maltratar a las personas cercanas a ellos desinterés por revalorar la cultura

<p>discriminación</p> <p>vergüenza al hablar la lengua zapoteca</p> <p>falta de proyectos culturales</p> <p>falta de concientización por los padres</p> <p>influencia de la mercadotecnia</p> <p>falta de maestros bilingües</p> <p>influencia de vecindados de otros lugares</p> <p>falta de la casa de la cultura</p> <p>perdida del respeto a la mujer</p> <p>problemas de alcoholismo y drogadicción</p> <p>falta de espacios recreativos y deportivos</p> <p>falta de actividades productiva para la población vulnerable</p> <p>pocos apoyos para los proyectos de las mujeres</p>		<p>compra de comidas extranjeras</p> <p>adoptan la moda de la mercadotecnia.</p> <p>perdida de la lengua zapoteca</p> <p>no entienden ni hablan el zapoteco</p> <p>no conocen sus ancestros, falta de gestión y desconocen en donde realizarlo.</p> <p>no hay fomento cultural</p> <p>no hay participación en los eventos culturales, vestimenta a la moda.</p> <p>los niños solo aprenden en español.</p> <p>Disminución de la presencia indígena.</p> <p>Perdida de los usos y costumbres del municipio de San Blas Atempa</p> <p>La mujer casi no participa en los cargos públicos</p> <p>Desintegración familiar y la delincuencia</p> <p>Población vulnerable desempleada</p> <p>escasos apoyos para proyectos de la mujeres y población vulnerable</p>
--	--	--

### 12.9.17.- ARBOL DE SOLUCIONES

**(Fomento a la preservación de la cultura y tradiciones e impulso al desarrollo de capacidades y generación de empleo entre la población vulnerable**

Conjunto de soluciones	Alternativa de solución	Condición positiva a futuro
<p>Crear un órgano municipal que proteja a las mujeres y brinde oportunidades de desarrollo intelectual y económico</p> <p>Construcción de espacios deportivos y recreativos</p> <p>- Promoción de valores morales</p> <p>Promoción de la cultura y construcción de una casa de cultura</p> <p>constitución de comités de cultura</p> <p>Exposiciones de la gastronomía típica.</p> <p>promoción de productos hechos en el lugar</p> <p>Capacitación sobre la cultura en las escuelas.</p> <p>realización de concursos de historias y orígenes</p> <p>realización de eventos culturales</p>	<p><b>(Fomento a la preservación de la cultura y tradiciones e impulso al desarrollo de capacidades y generación de empleo entre la población vulnerable</b></p>	<p>la mujer cuenta con un desarrollo pleno en sus actividades productivas</p> <p>Los jóvenes se desenvuelven en un ambiente deportivo sano mental y físicamente, así mismo se erradica el vandalismo</p> <p>La juventud es más respetuosa, solidaria, más responsable y cuenta con una calidad humana y se recupera los valores morales</p> <p>La población cuenta con un espacio digno en donde exponen y admiran sus eventos culturales, así como la impartición de la enseñanza de sus costumbres y tradiciones, la cual ayuda a recupera los valores culturales</p> <p>gestión de recursos</p> <p>revaloración de la gastronomía del lugar</p> <p>adquisición de los productos típicos del lugar</p> <p>rescate de la lengua zapoteca</p> <p>Ampliación de conocimiento sobre el origen de sus antepasados.</p> <p>domingos familiares</p>

<p>capacitación a padres y niños</p> <p>reapertura de la casa del pueblo</p> <p>contratación de profesores Bilingües</p> <p>construcción de la casa de la cultura</p> <p>respeto a la mujer hacer la valer la equidad de genero</p> <p>construcción de oficinas para la instancia de la mujer</p> <p>cursos de capacitación sobre los derechos de la mujer</p> <p>talleres de readaptación social para los alcohólicos y drogadictos</p> <p>construcción de espacios recreativos y deportivos</p> <p>mayo actividades productiva para la población vulnerable</p> <p>proyectos productivos para las mujeres y población vulnerable</p>		<p>uso de la cultura en la vida cotidiana.</p> <p>impartición de talleres culturales</p> <p>fortalecimiento a la lengua zapoteca.</p> <p>Conservación de usos y costumbres</p> <p>Mujer participando en los cargos públicos</p> <p>Espacio digno para la atención a la mujer</p> <p>Mujeres conocedoras de sus derechos para evitar la violencia intrafamiliar</p> <p>Disminuir la violencia intrafamiliar y el vandalismo</p> <p>Espacios para la diversión sana de la personas y para practicar un deporte o para hacer ejercicio para una mejora calidad de vida</p> <p>Población vulnerable empleada</p> <p>Mayores apoyos para proyectos de la mujeres y población vulnerable</p>
--	--	--

## **13.- EJE IV GOBIERNO HONESTO Y DE RESULTADOS**

### **13.1.- Transparencia y Rendición de cuentas.**

La transparencia y el acceso a la información pública está en proceso y el municipio está planeando metodologías para informar a la gente a cerca de las acciones que debe emplear el gobierno municipal sus ingresos y sus egresos de acuerdo a la ley estatal de acceso a la información pública.

### **13.2.- Fortalecimiento a la participación ciudadana y la contraloría.**

En el municipio de la Villa de San Blas Atempa se abre un espacio para la consulta y la participación ciudadana, el Consejo De Desarrollo Social Municipal, es un espacio el cual se abre al intercambio de información entre la autoridad municipal, habitantes y dependencias. En el cual el gobierno municipal tiene la tarea de informar a los consejeros a cerca del avance de las obras priorizadas durante las reuniones del consejo de cada mes. Así mismo el municipio abre la participación ciudadana para la elaboración de un diagnóstico y un plan municipal participativo.

### **13.3.- Finanzas (Ingresos, Gastos y Deuda Pública).**

Ingresos Propios Y Capacidad De Recaudación (Impuestos, Derechos, Ingresos Del Dif, Productos, Aprovechamientos, Otros).

El municipio obtiene ingresos propios de los derivados, del cobro del impuesto a derecho, producto y aprovechamiento.

Participaciones e incentivos federales a través del fondo de fomento municipal, fondo municipal de participaciones y fondo municipal sobre la venta final de gasolina y diésel y de aportaciones federales a través del ramo 33 fondo III y fondo IV. No se tiene financiamiento por créditos.

**Cuadro 34.- Ingresos del Municipio.**

<b>MATRIZ DE INGRESOS MUNICIPALES DEL MUNICIPIO DE SAN BLAS ATEMPA, OAXACA.</b>							
<b>CONCEPTO</b>	<b>ENERO</b>	<b>FEBRERO</b>	<b>MARZO</b>	<b>ABRIL</b>	<b>MAYO</b>	<b>JUNIO</b>	<b>TOTAL</b>
IMPUESTOS	\$11,797.00	\$136,343.00	\$17,130.00	\$6,820.00	\$19,605.00	\$4,065.00	\$195,760.00
DERECHOS	\$9,675.00	\$27,695.00	\$18,120.00	\$24,035.00	\$209,530.00	\$12,375.00	\$301,430.00
PRODUCTOS	\$0.00	\$0.00	\$1,300.00	\$0.00	\$0.00	\$0.00	\$1,300.00
APROVECHAMIENTO	\$0.00	\$100.00	\$0.00	\$0.00	\$0.00	\$0.00	\$100.00
FONDO DE APORTACION PARA INFRAESTRUCTURA BASICA	3053225.13	3053225.13	3053225.13	3053225.13	3053225.13	3053225.13	18319350.8
Fondo de Aportaciones para el Fortalecimiento de los Municipios y Demarcaciones Territoriales y del Distrito Federal	728382.153	728382.153	728382.153	728382.153	728382.153	728382.153	4370292.92
<b>TOTAL</b>	3803079.28	3,945,745.28	3,818,157.28	3,812,462.28	4,010,742.28	3,798,047.28	23,188,233.72

**Cuadro 35.- Egresos del Municipio.**

<b>MATRIZ DE EGRESOS MUNICIPALES DEL MUNICIPIO DE SAN BLAS ATEMPA, OAXACA.</b>								
<b>CONCEPTO</b>	<b>ENERO</b>	<b>FEBRERO</b>	<b>MARZO</b>	<b>ABRIL</b>	<b>MAYO</b>	<b>JUNIO</b>	<b>JULIO</b>	<b>TOTAL</b>
EDUCACION	\$0.00	\$0.00	\$0.00	\$16,020.00	\$9,266.00	\$0.00	\$0.00	\$25,286.00
SALUD	\$0.00	\$0.00	\$0.00	\$95,015.00	\$26,692.00	\$15,000.00	\$489,489.00	\$626,196.00
DEPORTES	\$0.00	\$1,920.00	\$0.00	\$0.00	\$6,958.00	\$4,485.00	\$0.00	\$13,363.00
AGUA POTABLE	\$1,260.00	\$1,548.00	\$1,755.00	\$0.00	\$0.00	\$0.00	\$0.00	\$4,563.00
ALUMBRADO PUBLICO	\$0.00	\$0.00	\$0.00	\$0.00	\$716,882.00	\$25,107.00	\$0.00	\$741,989.00
SEGURIDAD PUBLICA	\$0.00	\$201,567.00	\$120,106.00	\$78,600.00	\$153,508.00	\$117,538.00	\$0.00	\$671,319.00
GASTO CORRIENTE	\$0.00	\$333,226.00	\$371,470.00	\$207,377.00	\$189,983.00	\$139,135.00	\$0.00	\$1,241,227.00
<b>TOTAL</b>	<b>\$1,260.00</b>	<b>\$538,297.00</b>	<b>\$493,331.00</b>	<b>\$397,012.00</b>	<b>\$1,103,298.00</b>	<b>\$301,265.00</b>	<b>\$489,489.00</b>	<b>\$3,323,943.00</b>



El cuadro No.35 muestra los gastos que ha tenido el municipio en los distintos servicios que brinda a la población, su mayor gasto lo ha generado en el gasto corriente y seguridad pública. En donde ha gastado menos es en el rubro de deporte seguido de agua potable.

Es deseo del actual ayuntamiento, continuar catalogado como municipio cumplido, por tal razón, en tiempo se han enviado los proyectos de ley de ingresos y presupuesto de egresos para el ejercicio 2014.

Es de destacar que en el presupuesto de egresos ya están incorporados los indicadores que se utilizaran para evaluar el desempeño de la administración municipal.

**Se anexa ley de ingresos y presupuesto de egresos**

**22 NOVENA SECCIÓN** **SÁBADO 19 DE ABRIL DEL AÑO 2014**

**PODER LEGISLATIVO**

**DECRETO No. 348**

**LA SEAGÉSIMA SEGUNDA LEGISLATURA CONSTITUCIONAL DEL ESTADO LIBRE Y SOBERANO DE OAXACA,**

**DECRETA:**

**LEY DE INGRESOS DEL MUNICIPIO DE SAN BLAS ATEMPA, DISTRITO DE TEHUANTEPEC, OAXACA, PARA EL EJERCICIO FISCAL 2014.**

**TÍTULO PRIMARIO**

**CAPÍTULO ÚNICO**

**DISPOSICIONES DE CARÁCTER GENERAL**

**ARTÍCULO 1.-** En el ejercicio fiscal de 2014, comprendido del 1 de enero al 31 de diciembre del mismo año, el Municipio de San Blas Atempa, Distrito de Tehuantepec, Oaxaca, percibirá los ingresos procedentes por concepto de Impuestos, Derechos, Contribuciones Especiales, Productos, Aportaciones, Participaciones y Asignaciones que determine la presente Ley, conforme a los bases, tasas, cuotas, tarifas y disposiciones que en la misma se establecen.

**ARTÍCULO 2.-** Las disposiciones de esta Ley, son de orden público e interés general, siendo, por ende, obligatorias para todos los administrados, autoridades y servidores de los órganos del Municipio de San Blas Atempa, Distrito de Tehuantepec, Oaxaca, la contabilidad que de los ingresos, fondos, valores e ingresos se realice para la formulación de la correspondiente Cuenta Pública, de conformidad con lo establecido en la Ley de Contabilidad y Finanzas Municipales, así como el procedimiento para otorgar los créditos de participación que se establecen.

Los sujetos obligados a cumplir las disposiciones de esta Ley deberán observar que la administración de los recursos públicos Municipales, Percibidos y en su caso los Egresos se realicen en base a: Unidad, legalidad, transparencia, eficiencia, eficacia, economía, responsabilidad, sostenibilidad, equidad, respeto de derechos, respeto de valores, respeto de normas e Derechos Humanos.

**ARTÍCULO 3.-** A falta de norma fiscal expresa, se aplicará supletoriamente las disposiciones contenidas en la Ley de Hacienda Municipal del Estado de Oaxaca, Código Fiscal Municipal del Estado de Oaxaca y del Código Fiscal para el Estado de Oaxaca cuando su aplicación no sea contraria a esta Ley.

**ARTÍCULO 4.-** De acuerdo al II Ayuntamiento Municipal de San Blas Atempa, Distrito de Tehuantepec, Oaxaca, para que durante el ejercicio de la presente Ley y por acuerdo del Consejo de la Comisión de Hacienda se realicen cambios y/o se realicen modificaciones establecidas en esta Ley, a los contribuyentes o a los sujetos de derecho que se indican y que justifican plenamente, cuando para ello existieren los casos de: Omitidos o Excluidos respectivo.

Además, en cumplimiento de las demás disposiciones establecidas en la presente Ley, el Presidente Municipal podrá, en situaciones de emergencia justificadas por causas de fuerza mayor o circunstancias excepcionales de carácter general para el área o zona afectada, por los cuales se implementen programas de descuentos en multas, recargos y/o se realicen las contribuciones, productos y aportaciones establecidos en la presente Ley, de lo cual deberá dar cuenta de inmediato al Honorable Ayuntamiento.

Los servidores públicos Municipales que contravinieren lo dispuesto en el presente artículo serán responsables solidarios de los créditos fiscales que se puedan surgir y generar como consecuencia del incumplimiento del mismo.

**ARTÍCULO 5.-** El Consejo podrá emitir sus facultades para requerir, expedir, vigilar y, en su caso, cancelar las licencias, registros, permisos o autorizaciones, previo el procedimiento respectivo, así como otorgar o cancelar la autorización para la construcción y vigilancia.

**ARTÍCULO 6.-** Para los efectos de esta Ley, se entenderá por:

- I. Autoridades Fiscales: Aquellas a que se refiere el artículo 17 de esta Ley;
- II. Municipio: El Municipio de San Blas Atempa, Distrito de Tehuantepec, Oaxaca;
- III. Código: El Código Fiscal Municipal del Estado de Oaxaca;
- IV. Comisión de Hacienda: La Comisión de Hacienda Municipal;
- V. Congreso: El Honorable Congreso del Estado de Oaxaca;
- VI. Dependencias: Los unidades o órganos administrativos que integran la Administración Pública Municipal;
- VII. Estado de Oaxaca: El territorio donde se contiene el reporte de actividad de un contribuyente para cualquiera de las contribuciones o cobros fiscales vigentes, incluyendo aquellos cobros

**LIBRO PRIMERO**

**DE LOS INGRESOS**

**TÍTULO PRIMERO**

**DEL PRESUPUESTO DE INGRESOS**

**CAPÍTULO I**

**DISPOSICIONES GENERALES**

**ARTÍCULO 7.-** La Hacienda Pública del Municipio de San Blas Atempa, Distrito de Tehuantepec, Oaxaca, percibirá durante el Ejercicio Fiscal 2014 los Impuestos, Derechos, Contribuciones de Naturaleza Productiva, Aportaciones, Participaciones y Asignaciones en los rubros siguientes:

ORDEN	CLASIFICACIÓN	CONCEPTO	UNIDAD DE MEDIDA	TASA	IMPORTE	TOTAL EN PESOS
<b>A POR CONCEPTO DE INGRESOS PROPIOS</b>						
1	1	IMPUESTOS	Imp	Gr		174,851.00
2	1	IMPUESTOS SOBRE LOS INGRESOS	Imp	Gr		10,500.00
3	1	Impuesto sobre derechos y expensas judiciales	Imp	Gr		18,000.00
4	2	IMPUESTOS SOBRE EL PATRIMONIO	Imp	Gr		131,851.00
5	2	Impuesto sobre Patrimonio y sobre los bienes muebles	Imp	Gr		2.00
6	2	IMPUESTOS SOBRE LA PRODUCCIÓN: EL COMERCIO Y LAS TRANSACCIONES	Imp	Gr		13,000.00
7	2	Impuesto sobre la producción de bienes	Imp	Gr		13,000.00
8	3	OTROS IMPUESTOS	Imp	Gr		100.00
9	3	Impuesto sobre tenencia de vehículos automotores, motocicletas y bicicletas	Imp	Gr		100.00
10	4	CONTRIBUCIONES DE NATURALEZA PRODUCTIVA	Imp	Gr		700.00
11	4	CONTRIBUCIONES DE NATURALEZA PRODUCTIVA POR OBRAS PÚBLICAS	Imp	Gr		100.00
12	4	Contribuciones de mejoras	Imp	Gr		100.00
13	4	DERECHOS	Imp	Gr		811,701.00
14	4	DERECHOS POR EL USO, GOCE, APROVECHAMIENTO O ENAJENACIÓN DE BIENES DE DOMINIO PÚBLICO	Imp	Gr		14,200.00
15	4	Multas	Imp	Gr		70,000.00
16	4	Permisos	Imp	Gr		3,700.00
17	4	DERECHOS POR PRESTACIÓN DE SERVICIOS	Imp	Gr		284,001.00
18	4	Permisos	Imp	Gr		27,500.00
19	4	Por pago de campo y transporte	Imp	Gr		100,000.00
20	4	Por servicios	Imp	Gr		76,000.00
21	4	Servicios prestados en materia de salud y control de enfermedades	Imp	Gr		30.00
22	4	Por otros servicios	Imp	Gr		2.00
23	4	Impuesto, producto de materia de tenencia y	Imp	Gr		10,000.00

	VERBOS			
7	Incentivos de retribución en su calidad	Refi	Cr	2,000.00
8	Por servicios de vigilancia, control y custodia (2 a 5 años)	Refi	Cr	27,000.00
40	OTROS DERECHOS	Refi	Cr	664,029.96
1	Certificaciones, licencias y autorizaciones	Refi	Cr	126,000.00
2	Licencias y permisos	Refi	Cr	43,000.00
3	Licencias y permisos de funcionamiento personal, industrial y de servicios	Refi	Cr	400,000.00
4	Exposición de bienes, permisos o autorizaciones para exhibición de bienes artísticos	Refi	Cr	100,000.00
5	Permisos para anuncios y publicidad	Refi	Cr	25.00
5	PRODUCTOS	Refi	Cr	27,381.80
51	PRODUCTOS DE TIPO CORRIENTE	Refi	Cr	1.00
1	Productos financieros	Refi	Cr	1.00
52	PRODUCTOS DE CAPITAL	Refi	Cr	27,380.80
1	Derivado de bienes inmuebles	Refi	Cr	25,000.00
2	Derivado de bienes muebles	Refi	Cr	2,380.80
6	APROVECHAMIENTOS	Refi	Cr	38,301.00
61	APROVECHAMIENTOS DE TIPO CORRIENTE	Refi	Cr	38,301.00
1	De las bases de derecho público	Refi	Cr	100.00
2	Derivado del cumplimiento del pago de las obligaciones fiscales	Refi	Cr	100.00
3	Multas	Refi	Cr	38,301.00
4	Indemnizaciones por daños a patrimonio municipal	Refi	Cr	100.00
5	Aprovechamiento por participaciones otorgadas de la aplicación de leyes	Refi	Cr	100.00
6	Aprovechamiento por aportaciones y cooperaciones	Refi	Cr	100.00
	OTROS APROVECHAMIENTOS	Refi	Cr	100.00
	Aprovechamiento diverso	Refi	Cr	100.00
<b>B. POR CONCEPTO DE PARTICIPACIONES, APORTACIONES Y CONVENIOS</b>				<b>51271,885.92</b>
8	PARTICIPACIONES, APORTACIONES Y CONVENIOS	Refed	Cr	51271,885.92
81	PARTICIPACIONES	Refed	Cr	11966,848.88
1	Fondo Municipal de Participaciones	Refed	Cr	2910,282.34
2	Fondo de Fomento Municipal	Refed	Cr	2786,143.89
3	Fondo de Comunicación	Refed	Cr	640,354.91
4	Fondo Municipal del Impuesto a las Ventas Fijos de Construcción y Demos	Refed	Cr	249,868.80
82	APORTACIONES	Refed	Cr	39310,137.12
1	Fondo de Aportaciones para la Infraestructura Local Municipal (FALM)	Refed	Cr	39310,137.12
2	Fondo de Aportaciones para el Fortalecimiento de los Municipios y las Demarcaciones territoriales y encl. F. (Fin. IV)	Refed	Cr	0.00
83	CONVENIOS	Refed	Cr	0.00
1	Convenio Federales	Refed	Cr	1.00
2	Programas Federales	Refed	Cr	1.00
3	Programas Estatales	Refed	Cr	1.00
4	Fideicomisos	Refed	Cr	1.00
5	Otros convenios	Refed	Cr	1.00
9	INGRESOS DERIVADOS DE FINANCIAMIENTO			1,453,784.57
91	ENDOSAMIENTO INTERNO			1,453,784.57
<b>TOTAL DE INGRESOS</b>				<b>52'868,477.25</b>

Contribuyentes al que se denominará "PUC", mismo padrón que se formulará de acuerdo a los lineamientos técnicos y administrativos que emita la Tesorería Municipal a más tardar el 31 de enero del ejercicio fiscal 2014.

A partir del ejercicio fiscal 2014, ningún padrón o registro de contribuyentes de carácter Municipal podrá ser administrado de manera independiente por ninguna dependencia, funcionario, empleado, debiendo estar obligatoriamente incorporados en el "PUC" que tendrán a su cargo las Autoridades Focales, mismo que contendrá un esquema que permitirá un control de cumplimiento, verificación y fiscalización de obligaciones, facilidades para la recaudación de contribuciones y para la emisión de medios masivos de recaudación, registro de parámetros de operación de los conceptos de cobro así como de administración del catastro, y del servicio de alumbrado público. El plazo para proporcionar toda la información digital o documental que se requiera para conformar el Registro Único de Contribuyentes será de 15 días naturales contados a partir de la notificación de requerimiento de la información que formen las Autoridades Focales.

La obligación contenida en el párrafo anterior es aplicable a todas las personas físicas o morales de carácter público o privado que de cualquier forma tengan la función de recaudación o administración de las contribuciones o aprovechamientos establecidos en esta Ley, inclusive los funcionarios o empleados de las dependencias, organismos, empresas y fideicomisos de carácter o con participación federal o estatal.

Los servidores públicos, o empleados que contuvieran lo dispuesto en el presente artículo serán sujetos de las responsabilidades y sanciones que establezca esta Ley, la Ley General de Contabilidad Gubernamental, Ley Federal de Responsabilidades de los Servidores Públicos, Ley de Responsabilidades de los Servidores Públicos del Estado y Municipios de Oaxaca y del Código Fiscal Municipal del Estado de Oaxaca según sea el caso.

**ARTÍCULO 8.-** Sólo mediante Ley podrá afectarse un ingreso a un fin específico. Todos los ingresos que tenga derecho a percibir el Municipio, aun cuando se destinen a un fin específico, exclusivamente podrán ser recaudados por las Autoridades Focales o por las personas y oficinas que las mismas autoricen. Los funcionarios administrativos que no dependan de las Autoridades Focales y que no cuenten con una autorización expresa y por escrito de las mismas para recibir ingresos Municipales bajo ninguna circunstancia podrán aceptar de los contribuyentes pagos previstos en la presente Ley o aquellos que sean de carácter extraordinario.

En ningún caso podrá el Municipio de San Blas Atempa, Distrito de Tehuantepec, Oaxaca, dar en garantía del cumplimiento de obligaciones a su cargo, la administración o recaudación de los ingresos autorizados en Ley. Sólo dará en garantía las participaciones del Municipio, en los términos y condiciones que establezca la Ley de Deuda Pública.

**CAPÍTULO II  
DE LA PREPARACIÓN Y ELABORACIÓN DEL PRESUPUESTO DE INGRESOS**

**ARTÍCULO 9.-** La presente Ley contiene la estimación de los ingresos que durante un año de calendario pertenecerá al Municipio de San Blas Atempa, Distrito de Tehuantepec, Oaxaca, de conformidad con las bases establecidas en la Constitución Política de los Estados Unidos Mexicanos, la Constitución Política del Estado Libre y Soberano de Oaxaca, y en la Ley General de Contabilidad Gubernamental en esta Ley y en las demás disposiciones aplicables.

Para la elaboración de la estimación de ingresos prevista en el artículo 7 de la presente Ley se atiende a lo siguiente:

- I Estimación de los ingresos correspondientes al curso del ejercicio.
- II Ingresos provenientes de la coordinación fiscal.
- III Ingresos considerados como virtuales.
- IV Ingresos relativos a adeudos de ejercicios fiscales anteriores.
- V Expectativas de ingresos por financiamiento.
- VI Se prevén las posibles transferencias por parte de la federación o del Estado y
- VII Los demás ingresos a recaudar.

Se tomarán en cuenta los ingresos ordinarios y extraordinarios en términos de lo dispuesto en el artículo 80 y 81 fracción I de la Ley General de Contabilidad Gubernamental.

**CAPÍTULO III  
DE LA EJECUCIÓN DE LA LEY DE INGRESOS**

**ARTÍCULO 10.-** Corresponde a las Autoridades Focales Municipales señaladas en el artículo 11 de la presente Ley y en el artículo 58 fracción I, II, III y IV del Código Fiscal Municipal del Estado de Oaxaca la ejecución de la presente Ley. Dicha ejecución se llevará a efecto mediante el ejercicio de las facultades de recaudación, comprobación, determinación y administración de los impuestos, derechos, contribuciones por mejoras, productos, aprovechamientos, participaciones y aportaciones federales, en los términos establecidos en la presente Ley y en el Código Fiscal Municipal del Estado de Oaxaca.

**ARTÍCULO 11.-** Para los efectos de esta Ley y de todos los demás ordenamientos fiscales se consideran Autoridades Focales dentro del Municipio de San Blas Atempa, Distrito de Tehuantepec, Oaxaca, los siguientes:

Dando cumplimiento a lo establecido por el artículo 51 fracción I (nota a) de la Ley General de Contabilidad Gubernamental referente a la Clasificación de los Ingresos por Fuente de Financiamiento, así como a lo dispuesto por la Guía para la elaboración del proyecto de Ley de Ingresos 2014 emitida por la Auditoría Superior del Estado de Oaxaca, la codificación descrita en el cuadro que antecede. Fuente de Financiamiento Refi (Recursos Federales), Refed (Recursos Federales) y RefEst (Recursos Estatales) y Tipo de Ingreso Cr (Corriente) y Cp (De Capital), consiste en presentar los gastos públicos según los agregados genéricos de los recursos empleados para su financiamiento. Asimismo permite identificar las fuentes u orígenes de los ingresos que financian los gastos y precisar la orientación específica de cada fuente a efecto de controlar su aplicación.

De conformidad con la Ley General de Contabilidad Gubernamental, la clasificación contenida en el presente artículo no resultará óbice, para que, con respecto al registro contable y financiero de los ingresos, estos se puedan subclasificar o reclassificar en cuenta presupuestaria de ingresos de diferente manera, en base a los decretos, acuerdos, planes, guías o disposiciones administrativas que se emitan en la materia, por lo que el clasificador por rubro de Ingreso denominado "CRI", se podrá desagregar en clases y subclases a partir de la estructura básica establecida en el clasificador por rubro de ingresos Publicado en el Diario Oficial de la Federación con fecha 9 de diciembre de 2009, conservando la armonización con el Plan de Cuentas.

Así mismo, en cumplimiento a las disposiciones ya emitidas en base y con fundamento a la Ley General de Contabilidad Gubernamental, durante el ejercicio fiscal 2014, todas las autoridades y funcionarios de las diferentes áreas de la Administración Municipal quedan obligados a registrar el Padrón Único de

4 NOVENA SECCIÓN

SÁBADO 19 DE ABRIL DEL AÑO 2014

- I. El Presidente Municipal,
- II. El Tesorero Municipal,
- III. El Regidor de Hacienda Municipal,
- IV. Los demás servidores públicos a los que las Leyes y convenios otorguen facultades específicas en materia fiscal municipal o los que reciban por delegación expresa de las Autoridades que señale esta Ley.

ARTÍCULO 12.- El presidente Municipal, previa aprobación del H. Cabildo Municipal, podrá asignar y reasignar los recursos que se obtengan en exceso a lo previsto en la presente Ley, excedentes ya sea por participaciones, ingresos extraordinarios, productos financieros y recaudación de ingresos propios y destinarlos a los programas que estime convenientes.

Así mismo, en su caso y previa autorización del H. Cabildo Municipal, el Presidente Municipal, a través del titular de la Tesorería Municipal, podrá autorizar el traspaso entre partidas de una misma área municipal cuando sea procedente e igualmente, en casos extraordinarios, queda facultado para traspasar las partidas que se requieran entre distintas Áreas de Gobierno Municipal, con el fin de mantener el equilibrio presupuestal y financiero.

En caso de que los ingresos sean menores a los programados, previa autorización del H. Cabildo Municipal, el Presidente Municipal podrá ordenar las reducciones respectivas, cuidando en todo momento el mantenimiento de los servicios públicos.

El presidente Municipal, autorizará las reducciones o ampliaciones líquidas al presupuesto de egresos que se deriven de los recursos que se mencionan en párrafos anteriores. Podiéndose asignar y reasignar estos recursos preferentemente a los programas prioritarios que señale el Presupuesto de Egresos para apoyar a aquellos que contribuyan al desarrollo y modernización de la infraestructura social, mantenimiento de los servicios públicos, así como a otros que resulten necesarios.

De las asignaciones y reasignaciones el Tesorero Municipal dará cuenta a la Comisión de Hacienda en el mes inmediato posterior.

El H. Cabildo Municipal por conducto del Presidente Municipal deberá informar al congreso del Estado de los movimientos efectuados al momento de rendir la Cuenta de la Hacienda Pública, para efectos de la supervisión correspondiente.

CAPÍTULO IV  
DEL CONTROL Y EVALUACIÓN DE LOS INGRESOS

ARTÍCULO 13.- El control y la evaluación de los ingresos se basarán en las disposiciones contenidas en esta Ley y en la contabilidad que conforme a las diversas normas deben llevar las dependencias, órganos desconcentrados, delegaciones, entidades y la Tesorería.

ARTÍCULO 14.- La Tesorería Municipal, llevará a cabo una permanente evaluación del flujo de los ingresos a efecto de verificar el cumplimiento de las metas que sobre la materia se establezcan para las dependencias municipales; en su caso instrumentará y requerirá a los titulares de las áreas para que tomen medidas correctivas cuando prevalezca la posibilidad de que no se alcancen las metas establecidas o con el fin de optimizar la recaudación.

Para tal efecto la Tesorería Municipal hará de conocimiento dentro de los primeros diez días hábiles del mes al titular de la dependencia cuya prestación de servicios dé origen a la recaudación de impuestos, derechos, aprovechamientos y productos, el calendario mensual estimado a recaudar desglosado por conceptos atribuibles a la dependencia. El titular de la dependencia responsable deberá realizar las acciones y previsiones para cumplir la meta prevista en el Calendario de Ingresos Base Mensual, que de conformidad con lo establecido en el artículo 66, último párrafo de la Ley General de Contabilidad Gubernamental, se presenta a continuación:

CALENDARIO DE INGRESOS BASE MENSUAL PARA EL EJERCICIO FISCAL 2014

	Año	Enero	Febrero	Marzo	Abril	Mayo	Junio	Julio	Agosto	Septiembre	Octubre	Noviembre	Diciembre
<b>TOTAL</b>	\$2794,477.29												
IMPUESTOS	\$743,833.04	\$13,829.33	\$13,829.33	\$13,829.33	\$13,829.33	\$13,829.33	\$13,829.33	\$13,829.33	\$13,829.33	\$13,829.33	\$13,829.33	\$13,829.33	\$13,829.33
CONTRIBUCIONES DE MEZCLA	1799.09	89.95	89.95	89.95	89.95	89.95	89.95	89.95	89.95	89.95	89.95	89.95	89.95
DERECHOS	\$911,352.06	\$76,837.78	\$76,837.78	\$76,837.78	\$76,837.78	\$76,837.78	\$76,837.78	\$76,837.78	\$76,837.78	\$76,837.78	\$76,837.78	\$76,837.78	\$76,837.78
PRODUCTOS	\$17,041.06	\$2,268.08	\$2,268.08	\$2,268.08	\$2,268.08	\$2,268.08	\$2,268.08	\$2,268.08	\$2,268.08	\$2,268.08	\$2,268.08	\$2,268.08	\$2,268.08
APROVECHAMIENTOS	\$28,391.06	\$3,548.78	\$3,548.78	\$3,548.78	\$3,548.78	\$3,548.78	\$3,548.78	\$3,548.78	\$3,548.78	\$3,548.78	\$3,548.78	\$3,548.78	\$3,548.78
INGRESOS POR VENTA DE BIENES Y SERVICIOS	\$4.00	\$4.00	\$4.00	\$4.00	\$4.00	\$4.00	\$4.00	\$4.00	\$4.00	\$4.00	\$4.00	\$4.00	\$4.00
PARTICIPACIONES Y APORTACIONES	\$4,771,884.93	\$499,921.14	\$4,927,254.98	\$4,927,254.98	\$4,927,254.98	\$4,927,254.98	\$4,927,254.98	\$4,927,254.98	\$4,927,254.98	\$4,927,254.98	\$4,927,254.98	\$4,927,254.98	\$499,921.14
INGRESOS DERIVADOS DE FINANCIAMIENTO	\$1,483,764.37	\$121,148.69	\$121,148.69	\$121,148.69	\$121,148.69	\$121,148.69	\$121,148.69	\$121,148.69	\$121,148.69	\$121,148.69	\$121,148.69	\$121,148.69	\$121,148.69





### **13.4.- Eficiencia y Eficacia Administrativa**

La forma de elegir a las autoridades municipales e integrantes de la administración municipal no privilegia la experiencia administrativa, sino más bien privilegia la calidad de los ciudadanos que son electos, esto de alguna manera le resta eficiencia y eficacia administrativa al ayuntamiento, para suplir esta deficiencia se debe contratar asesoría externa contable y administrativa.

En lo relacionado con la prestación de servicios públicos la población se ha organizado de la siguiente manera: Los servicios de agua potable, alumbrado público, seguridad, panteón, recolección y manejo de la basura, el mantenimiento de las calles y acceso principal, son que los presta en el municipio y sus gastos corren a cuenta del municipio y otros como la recolección de basura, dichos residuos son trasladados al basurero municipal en donde es incinerada. La limpieza de las calles también corresponde al ayuntamiento, se considera parte de su servicio, el alumbrado público, agua potable, seguridad y el panteón, son pagados por el municipio, procurando darle mantenimiento a toda la red eléctrica y a la de agua , al igual que para el mantenimiento del panteón.

#### **13.4.1.- Infraestructura y equipo municipal**

El municipio de San Blas Atempa para el desempeño de sus responsabilidades posee un edificio (planta baja y planta alta), el cual cuenta con oficinas.

INFRAESTRUCTURA FISICA: El H. Ayuntamiento Constitucional posee los siguientes inmueble

- **PALACIO MUNICIPAL**



***Foto 16.- Instalaciones del palacio municipal.***

Lo utiliza el Ayuntamiento para atender a la ciudadanía y la explanada para estacionamiento de los vehículos municipales.

- **CARCEL:** Se cuenta con un cuartel de policía en la cabecera municipal el cual brinda servicio y seguridad a la ciudadanía de todas las agencias y sus rancherías.



**Foto 18.- Cuartel de policía y cárcel municipal**

- UNIDAD BASICA DE REHABILITACION O DIF MUNICIPAL

La unidad básica de rehabilitación es la institución que fue creada para fortalecer el sistema de atención a personas con discapacidad y optimizar la prestación de servicios especializados de rehabilitación, provee de infraestructura al sistema DIF municipal para la disponibilidad de estos, con enfoque de atención integral a estas personas principalmente aquellos que no cuentan con derechohabiente a instituciones de salud, proporcionando servicios de rehabilitación física en sus diferentes modalidades.

#### SERVICIOS

La UBR cuenta con la infraestructura y el personal capacitado para ofrecer los siguientes servicios: Medicina general, Terapia física, Psicología, Acupuntura.

#### PERSONAL

La unidad básica de rehabilitación cuenta con el siguiente personal:

- 1.- Un médico general, Un terapeuta, Auxiliar de terapia, Una psicóloga, Una secretaria.



**Foto 19.- DIF municipal**

**10.4.2.- Maquinarias y equipos**

DESCRIPCION DE VEHICULO	PLACAS O NUM. DE SERIE	MARCA	MODELO	CARACTERISTICAS		ACTIVIDAD A DESARROLLAR
				NUM. DE	CILINDROS	
CAMIONETA RANGER	IFTCR10A3PPA54444	FOR				PARA SERVICIOS GENERALES
CAMIONETA 1500	1D7HA16K43J627335	DODGE RAM				PARA LIMPIA PUBLICA
CAMIONETA DURANGO	1D4HD48D65F548338	DODGE	2005			PARA OBRAS PUBLICAS
CAMIONETA REDILA	3N6CD15S8YK03961	NISSAN				PARA AGUA POTABLE
AMBULANCIA EQUIPADA	3C6YRAAKOD6275732	RAM 1500	2013			DIF



CAMIONETA VAN	JTFPX22PXD0034038	TOYOTA	2013			DIF
CAMIONETA	IN65D1658PC407551	NISAN	1993			OBRAS PUBLICAS
CAMIONETA CAPTIVA	36NKLKT74B5583256	CHEBROLET	2011		6	ENCAG. DE MAQUINARIAS
CAMIONETA	3TMLU4EN5DM123745	TOYOTA	2013		6	PRESIDENCIA MUNICIPAL
AUTOMOVIL	5YFBURHE8EF016218	TOYOTA	2014		4	PRESIDENTA DEL DIF
AUTOMOVIL	9BWCE05X51TO19914	VOLKSWAGEN	2001		4	REGIDURIA DE OBRAS
CAMIONETA	2CNDL63F16224211	CHEBROLET	2007		6	SINDICATURA
CAMIONETA	1N65D16Y9MC424049	NISSAN	1991		6	SERVICIOS GENERALES

DESCRIPCION DE VEHICULO O MAQUINARIA	CARACTERISTICAS				ACTIVIDAD A DESARROLLAR
	PLACAS O NUM. DE SERIE	MARCA	MODELO	NUM. DE CILINDROS	
Retroexcavadora	5HK24325	CATERPILLAR	416-B		Trabajo De Obras Publicas
Retroexcavadora	JJG0238277	CASE	580-L		Trabajo De Obras Publicas
Motoniveladora	61M5372	CASE	12G		Trabajo De Obras Publicas
Camion Volteo	3AL6H6AA2YDG14149	MERCEDEZ BENZ			Trabajo De Obras Publicas
Camion Volteo	3HTNAABR52N544074	INTERNATIONAL	2002		Trabajo De Obras Publicas

Camion Recolector De Basura	3DFKF36L41MA57306	FORD	2000		Trabajo De Obras Publicas
CAMION RECOLECTOR DE BASURA	3DFKF36L8YMA50935	FORD	2001		TRABAJO DE OBRAS PUBLICAS

### 13.5.- Coordinación Institucional.

La relaciones entre los representantes municipales con otros actores gubernamentales se lleva de la mejor forma ya que son ellos los servidores públicos que van a dar los lineamientos para el desarrollo de un buen gobierno municipal, la labor constante de las autoridades municipales es asistiendo a las capacitaciones que se brindan para el entendimiento de las leyes, normas y reglas de operación para la conducción de los programas que van a fortalecer, fomentar y apoyar el desarrollo y capacidades del municipio.

### 13.6.- Fortalecimiento de las relaciones intergubernamentales

El ayuntamiento ha buscado el acercamiento de las dependencias al municipio a través de la integración de un Consejo de desarrollo social Municipal donde se busca la participación de las diferentes dependencias que tienen presencia en el municipio, Coplade, Semarnat, Sedesol, CDI, Sedafpa y Sagarpa.

### 13.7.- Desarrollo Institucional

La forma de elegir a los servidores públicos de la administración municipal, impide la profesionalización de los servidores públicos, lo que motiva que se deba invertir continuamente en la capacitación de los trabajadores al servicio del ayuntamiento y en la contratación de asesoría especializada con la finalidad de cumplir con las obligaciones de transparencia del ayuntamiento.

Para lo anterior se celebrara un convenio sustentado en la ley de coordinación fiscal, entre la SEDESOL, el Gobierno del Estado y el Municipio

### 13.8 Problemática

Al concluir con el presente diagnóstico, encontramos que de este eje los principales problemas son los siguientes:

1. Falta de profesionalización del personal administrativo.
2. Falta de instrumentos para transparentar la administración
3. Escasos ingresos propios.

**13.9.- Objetivos:** Crear las condiciones para la profesionalización del personal, el desarrollo institucional y la recaudación de ingresos propios.

**13.10.- Estrategia:** Mediante la contratación de asesorías especializadas capacitar al personal al servicio del ayuntamiento.

**13.11.- ARBOL DE PROBLEMAS :** INADECUADA Y DEFICIENTE PLANEACION Y PROGRAMACION EN EL QUEHACER MUNICIPAL

<b>INADECUADA Y DEFICIENTE PLANEACION Y PROGRAMACION EN EL QUEHACER MUNICIPAL</b>		
<b>CAUSAS</b>	<b>PROBLEMAS</b>	<b>EFFECTOS</b>
<b>Falta de bando de policía y gobierno</b>		Autoridad Municipal Actuando sin marco Legal que le Faculte, Reglas internas no bien definidas, posibilidad de violentar los derechos
<b>Falta de reglamentos que mejoren la convivencia del Municipio. Control de bebidas alcohólicas, ordenamiento vial, sanidad animal, mercado y comercio,</b>		No hay orden el Municipio por la falta de reglamentos Municipales
<b>Poca organización de la sociedad civil</b>		Difícil acceso a los recursos para proyectos
<b>Conflictos agrarios</b>		Conflictos de tipo territorial por invasión de tierras, Enfrentamientos entre los pueblos No cuenta con certeza de la tenencia de la tierra
<b>Deficiente seguridad publica</b>		Inseguridad, asaltos, adicciones

No se cuenta con proyectos y reglas de operación por parte de los regidores para programas de apoyo a la ciudadanía	<b>INADECUADA Y DEFICIENTE PLANEACION Y PROGRAMACION EN EL QUEHACER MUNICIPAL</b>	Se tienen conflictos con la ciudadanía y existe una mala organización del cabildo municipal
Falta de capacitación para ejercer sus puestos y servicios		No hay orden de prioridad en proyectos productivos o servicios
No se cuenta con una organización del cabildo para mejorar el servicio a la ciudadanía		Se da un mal servicio municipal a la ciudadanía
Deficiente comunicación para realizar las Propuestas y acuerdos entre los regidores y el presidente municipal para la toma de decisiones en el municipio		Se pierden recursos estatales y federales de apoyo en los diferentes sectores de infraestructura
Desconocimientos de programas de apoyo municipal estatal y federal para capacitación del cabildo municipal.		No se cuenta con los principio de trabajar organizadamente y mediante un programa definido
No se cuenta con un calendario de decisiones ordinarias del cabildo		El municipio es deficiente en el manejo del presupuesto municipal
No se cuenta con una mayor Asignación al presupuesto municipal en el ramo 33 y ramo 28,		A las agencias municipales marginadas, no se les puede apoyar en sus proyectos prioritarios.
No se cuenta con una constante comunicación con la ciudadanía, para la resolución de problemas en el municipio.		No existe una visión a largo plazo por las autoridades para el desarrollo municipal
No se cuenta con un programa operativo anual.		Existen rezagos en los servicios básicos en las localidades marginadas.
Falta de equipo de cómputo y mobiliario para la diferentes áreas del Ayuntamiento		Servicio administrativo de mala calidad
No se cuenta el plan Municipal de Desarrollo Actualizado		Mala planeación Municipal , los recursos del Ramo 33 no se Aplican para disminuir los índices pobreza en base al Informe Anual de Situación de pobreza y Rezago Social
Falta de información a la ciudadanía sobre la aplicación de recursos y programas de Gobierno		Municipio actuando con falta de información a la ciudadanía
Falta de actualización de catastro Municipal(padrón de contribuyentes		Pocos ingresos propios municipales , finanzas municipales débiles
Falta (actualización de catastro Municipal( actualización de tarifas)		(Pocos ingresos propios municipales , finanzas municipales débiles
Falta de capacidad administrativas y de prestaciones de servicios		Mala calidad en la prestación de servicios públicos municipales
Falta de reglamentos y normas en materia de transparencia y el acceso a la información pública		Poca o nula información a la ciudadanía de la aplicación de recursos

Falta de informes trimestrales en forma oportuna ante la ASE, portal de Hacienda, S.F.U. Portal de la Sedesol, MIDS y portal del COPLADE SEGFISM.	Incumplimiento a la Ley de Coordinación Fiscal
No se respeta el orden de la priorización de obras del consejo de Desarrollo Social Municipal	Poca participación de los comités de obras en el Consejo de Desarrollo Social Municipal
Falta de Capacitación al personal que labora en las áreas Técnicas administrativas; como jurídico, obras públicas, tesorería, sindicatura, regiduría de hacienda.	Mala calidad en la prestación de servicios públicos municipales

## SOLUCION 6

### 13.12.- ARBOL DE SOLUCIONES : ADECUADA Y EFICIENTE PLANEACION Y PROGRAMACION EN EL QUEHACER MUNICIPAL

SOLUCIONES	SOLUCION ESTRATEGICA	VISION POSITIVA A FUTURO
Actualización del bando de policía y gobierno	ADECUADA Y EFICIENTE PLANEACION Y PROGRAMACION EN EL QUEHACER MUNICIPAL	La autoridad Municipal actúa en base al marco Legal , respetando los derechos Humanos.
Promulgar el bando de policía y Gobierno		Los habitantes conocen y respetan sus reglamentos, del bando de policía vigente.
Formular los reglamentos que mejoren la convivencia del Municipio. Control de bebidas alcohólicas, ordenamiento vial, sanidad animal, mercado y comercio		Comercio organizado, honestos , responsables, contribuyentes limpio.
Fomentar la organización de la sociedad civil		Productores organizados, para acceder a los programas, para la producción de calidad y comercializar sus productos en un mercado regional y estatal
Resolución de conflictos agrarios		Dar Certeza Jurídica los Comuneros
Fortalecer la seguridad publica		Vigilancia para resguardar la seguridad de los habitantes.
Construcción de oficinas para los agentes municipales		Las agencias municipales cuenta con la infraestructura necesaria para un buen desempeño de sus funciones
Adquisición de equipos, maquinaria y herramientas para protección civil		El municipio cuenta con equipos y maquinarias suficientes para responder ante cualquier contingencia
Gestionar la capacitación de los integrantes de cabildo, administración municipal, protección civil, seguridad pública a recibir capacitación oportuna y continua para el buen desempeño de sus funciones, y mejoramiento de los servicios de agua		Se cuenta con una buena atención a los habitantes y se les da la información completa para el desarrollo de sus gestiones

potable y drenaje	
Gestionar mayor recursos del ramo 33 y ramo 28 para el municipio	Las agencias municipales y los hogares vulnerables se cuentan con mayor atención a sus demandas
Adquisición de: patrulla, camión de recolector de basura, maquinaria, de camión volteo, retroexcavadora, pipa de agua, maquinaria, para cubrir las necesidades más prioritarias del municipio	El municipio brinda adecuadamente los servicios de recolección de basura, seguridad, Pública, transporte, agua potable, drenaje, electricidad y alumbrado público.
Elaboración de un plan municipal para priorizar las obras necesarias que las comunidades requieren	El ayuntamiento utiliza el plan municipal para la implementación de obras y proyectos e ir cumpliendo con las necesidades de las comunidades
Creación de un Módulo para la publicación de resultados de la gestión Municipal	Municipio actuando bien informada la ciudadanía
actualización de catastro Municipal(padrón de contribuyentes	Padrón de contribuyentes para el pago de impuesto predial actualizado para fortalecer la finanzas publicas municipales
(actualización de catastro Municipal( actualización de tarifas)	Tarifas actualizadas para el pago de impuesto predial para fortalecer la finanzas públicas municipales
Fomentar los reglamentos y normas en materia de transparencia y el acceso a la información pública	Fortalecer el acceso a la información pública para las ciudadana
Informes trimestrales en forma oportuna ante la ASE, portal de Hacienda, S.F.U. Portal de la Sedesol, MIDS y portal del COPLADE SEGFISM.	Cumplimiento a la Ley de Coordinación fiscal y otras leyes correspondientes
respeto el orden de la priorización de obras del consejo de Desarrollo Social Municipal, en base al Plan Municipal de Desarrollo	Mucha , participación de agentes municipales, comités, organizaciones, para la priorización de obras para que se apliquen los recursos para disminuir los índices de pobreza y marginación en base a la informe Anual de Situación de pobreza y Rezago Social emitido por la CONVAL
Capacitación al personal que labora en las áreas Técnicas administrativas; como jurídico, obras públicas, tesorería, sindicatura, regiduría de hacienda	Buena calidad en la prestación de servicios Públicos Municipales

#### **14.- IDENTIFICACIÓN DE PROBLEMAS.**

**1.- APROXIMADAMENTE 2,514 HABITANTES DE 3 AGENCIAS MUNICIPALES NO RECIBEN ATENCIÓN MÉDICA OPORTUNA.**

**2.- BAJOS RENDIMIENTOS DE LOS PRODUCTOS AGROPECUARIOS.**

**3.- BAJO NIVEL EDUCATIVO Y ALTA DESERCIÓN ESCOLAR.**

**4.- REDUCCIÓN DE LA DISPONIBILIDAD Y CALIDAD DE LOS RECURSOS NATURALES.**

**5.-LA INFRAESTRUCTURA SOCIAL BÁSICA ES INSUFICIENTE Y LOS CAMINOS RURALES INSEGUROS Y DE DIFÍCIL ACCESO.**

**6.-EL AYUNTAMIENTO TIENE DEFICIENCIA EN CUANTO A LA PRESTACIÓN DE SERVICIOS E INFRAESTRUCTURA, EQUIPOS Y MAQUINARIA.**

**7.- DEFICIENCIA DE SERVICIOS BÁSICOS DRENAJE, ELECTRIFICACIÓN, AGUA ENTUBADA Y EN VIVIENDAS (PISOS, MUROS, TECHOS Y ESTUFAS AHORRADORAS DE LEÑA).**

**8(PERDIDA DE LA CULTURA Y TRADICIONES Y POCO DESARROLLO DE CAPACIDADES Y GENERACIÓN DE EMPLEO ENTRE LA POBLACIÓN VULNERABLE**

## 15.- Priorización de problemas

PRIORIZACION DE PROBLEMAS									
PROBLEMAS	DEFICIENTE ESTRUCTURA HIDRAULICA Y MANEJO DEL AGUA	INSUFICIENTE SERVICIO DE SALUD	INSUFICIENTE SERVICIO DE EDUCACION	BAJO DESARROLLO RURAL	DEFICIENTES VIAS DE COMUNICACIÓN	FALTA DE PLANEACION Y PROGRAMACION EN EL QUEHACER MUNICIPAL	MEJORAMIENTO DE DRENAJE ELECTRIFICACION Y VIVIENDA (PISOS, MUROS, TECHOS Y ESTUFAS AHORRADORAS DE LEÑA)	FRECUENCIA	JERARQUIA
DEFICIENTE INFRAESTRUCTURA HIDRAULICA Y MANEJO DE AGUA		INSUFICIENTE SERVICIO DE SALUD	INSUFICIENTE SERVICIO DE EDUCACION	BAJOS RENDIMIENTOS AGRICOLAS	USO SUSTENTABLE DEL AGUA			3	4
INSUFICIENTES SERVICIOS DE SALUD			INSUFICIENTE SERVICIO DE SALUD	INSUFICIENTES SERVICIOS DE SALUD	INSUFICIENTES SERVICIOS DE SALUD			5	1
INSUFICIENTES SERVICIOS DE EDUCACION				USO SUSTENTABLE DEL AGUA	INSUFICIENTES SERVICIOS DE EDUCACION			4	3
BAJO DESARROLLO RURAL					BAJO RENDIMIENTOS AGRICOLAS			7	2
DEFICIENTES VIAS DE COMUNICACIÓN								2	5
FALTA DE PLANEACION Y PROGRAMACION EN EL QUEHACER MUNICIPAL								1	6
MEJORAMIENTO DE DRENAJE ELECTRIFICACION Y VIVIENDA (PISOS, MUROS, TECHOS Y ESTUFAS AHORRADORAS DE LEÑA)								7	7
<b>La Pérdida De Los Valores De Los Habitantes Del Municipio De San Blas Atempa</b>								8	8



## ORDEN DE PRIORIDAD DE PROBLEMA EN BASE AL CRITERIO DEL CONSEJO DE DESARROLLO SOCIAL MUNICIPAL

- 1.- INSUFICIENTES SERVICIOS DE SALUD
- 2.- INSUFICIENTE INFRAESTRUCTURA Y APOYOS PARA EL DESARROLLO RURAL
- 3.- INSUFICIENTES SERVICIOS DE EDUCACIÓN
- 4.- DEFICIENTE INFRAESTRUCTURA HIDRÁULICA Y MANEJO DEL AGUA
- 5.- DEFICIENTE VÍAS DE COMUNICACIÓN
- 6.- INADECUADA Y DEFICIENTE PLANEACIÓN Y PROGRAMACIÓN EN EL QUE HACER MUNICIPAL
- 7.- DEFICIENCIA DE SERVICIOS BÁSICOS DRENAJE, ELECTRIFICACIÓN, AGUA ENTUBADA Y EN VIVIENDAS (PISOS, MUROS, TECHOS Y ESTUFAS AHORRADORAS DE LEÑA), Y URBANIZACIÓN
- 8.- (PERDIDA DE LA CULTURA Y TRADICIONES Y POCO DESARROLLO DE CAPACIDADES Y GENERACIÓN DE EMPLEO ENTRE LA POBLACIÓN VULNERABLE)

## IMAGINANDO EL FUTURO

### 16. Escenario Tendencial

El aprovechamiento irracional de los recursos naturales; así como su contaminación, trae consigo un deterioro ambiental cuyos efectos repercuten en la población humana, en las plantas y de los animales, provocando disturbios en las actividades económicas como son: la agricultura, ganadería, industrias rurales, aunado esto con la deficiente infraestructura productora, ineficiente comercialización de los productos, la falta de financiamiento, poca actividad en las industrias económicas y turísticas; provocando desempleo y necesidades de los servicios ( agua potable, electrificación, salud, etc.) también provoca efectos negativos en el bienestar de los habitantes del municipio y dan lugar a la marginación y a la pobreza extrema en las áreas rurales, como en las zonas urbanas.

### 17. Escenario deseado

Un plazo no mayor de 5 años; crear y fomentar una cultura de conversación ambiental, con los habitantes del municipio, para el uso racional de sus recursos naturales, así como restaurar y preservar el entorno ecológico, dando lugar a las actividades económicas con la creación y puesta en marcha a unidades de producción y organizaciones sociales bien establecidas, para obtener alimentos bienes y servicios, dando empleo a la mano de obra desocupada; así como creando industrias en las cadenas productivas, partiendo desde el productor hasta el consumidor que les den alcance y los mantengan a un buen nivel de bienestar social y buena calidad de vida, logrando actividades redituables y rentables, situándolo en un alto margen de competitividad y sustentabilidad; para que haya equidad y justicia social.

18.- MATRIZ DE SOLUCIONES ESTRATEGICAS.

SERVICIOS DE SALUD SUFICIENTES Y DE ALTA CALIDAD							
SOLUCION ESTRATEGICA	¿Resuelve o ataca varios problemas? ¿Cuáles?	¿Los recursos para hacerla están bajo nuestro control?	¿Estamos todos de acuerdo en realizarla? ¿Quiénes?	¿Cuánto tiempo tardaremos en lograrlo? ¿Cuántos años?	¿Qué riesgos o peligros corremos al hacerlo?	¿Qué riesgos o peligros corremos por no hacerlo?	¿Quiénes se van a beneficiar?
SERVICIOS DE SALUD SUFICIENTES Y DE ALTA CALIDAD	SI	SI	SI			Aumento de enfermedades crónicas	Agencias municipales
	Población Enferma	Comité de salud		6 años	Ninguno	Riesgo constante de enfermarse y morir	Cabecera municipal. Barrios y colonias
	Constante enfermedad es crónicas	Autoridades municipales	Agencias municipales	5 Años	Ninguno	Mayor población enferma	Población en general
	Escasez de medicina	Herramientas mecánicas	Cabecera municipal			Mayores gastos económicos	
	Falta constante de personal medico	Falta organizaciones y acuerdos con instituciones de salud	Población en general. Comité de barrios y colonias			Tardanza en curarse los enfermos	
	Tardanza en curarse los enfermos	Falta capacitación a auxiliares de salud				Enfermedades por insalubridad	
	Insalubridad por contaminación diversa	Falta el rastro municipal				Incrementos de contaminantes por restos de biológicos	

SOLUCION ESTRATEGICA	¿Resuelve o ataca varios problemas? ¿Cuáles?	¿Los recursos para hacerla están bajo nuestro control?	¿Estamos todos de acuerdo en realizarla? ¿Quiénes?	¿Cuánto tiempo tardaremos en lograrlo? ¿Cuántos años?	¿Qué riesgos o peligros corremos al hacerlo?	¿Qué riesgos o peligros corremos en no hacerlo?	¿Quiénes se van a beneficiar?
<b>FORTALECIMIENTO DE CAMINOS RURALES E INFRAESTRUCTURA SOCIAL BASICA</b>	SI	SI	SI	10 Años	Ninguno		
	Mejora el transporte de las cosechas facilita y acorta el tiempo para transportarse a la cabecera municipal, mejora la seguridad y genera empleos, mejora la salud de los habitantes, mejora el nivel de vida de los habitantes		Los comité de salud, de educación y de obras de las agencias municipales y de la cabecera municipal			Aumento en la inseguridad y daños en la salud de los habitantes	Los productores agropecuarios, estudiantes, habitantes de la cabecera y agencias municipales

18.- MATRIZ DE SOLUCIONES ESTRATEGICAS.

SUFICIENTE INFRAESTRUCTURA Y APOYOS PARA EL DESARROLLO RURAL							
SOLUCION ESTRATEGICA	¿Resuelve o ataca varios problemas? ¿Cuáles?	¿Los recursos para hacerla están bajo nuestro control?	¿Estamos todos de acuerdo en realizarla? ¿Quiénes?	¿Cuánto tiempo tardaremos en lograrlo? ¿Cuántos años?	¿Qué riesgos o peligros corremos al hacerlo?	¿Qué riesgos o peligros corremos al no hacerlo?	¿Quiénes se van a beneficiar?
	SI	SI	SI				
<b>SUFICIENTE INFRAESTRUCTURA Y APOYOS PARA EL DESARROLLO RURAL</b>	Cosecha insuficiente del Maíz, Sorgo, Ajonjolí, Flores, etc. Para todo el año	Herramienta necesaria	Familia de las agencias municipales	3 años	Ninguno	Seguir comprando sorgo, ajonjolí, maíz, flores.	Agricultores sociedades de producción rural, Grupo de productores y familia de todo el municipio
	Bajos precios de los productos agrícolas	Terrenos para sembrar	Sociedades de producciones rurales		Ninguno	Menores ingresos económicos	
	Producción de baja calidad	Falta organización entre los productores	Grupos de productores		Ninguno	Poca venta de productos	
	Difícil venta de los productos por su calidad	Falta capacitación a agricultores	Cabecera municipal y agricultores en general		Ninguno	Difícil venta de sus productos agrícolas.	

						Cosecha insuficiente de maíz, sorgo para las familias durante todo el año	
--	--	--	--	--	--	---	--

**18.- MATRIZ DE SOLUCIONES ESTRATEGICAS.**

EDUCACION SUFICIENTE Y DE CALIDAD							
SOLUCION ESTRATEGICA	¿Resuelve o ataca varios problemas? ¿Cuáles?	¿Los recursos para hacerla están bajo nuestro control?	¿Estamos todos de acuerdo en realizarla? ¿Quiénes?	¿Cuánto tiempo tardaremos en lograrlo? ¿Cuántos años?	¿Qué riesgos o peligros corremos al hacerlo?	¿Qué riesgos o peligros corremos al no hacerlo?	¿Quiénes se van a beneficiar?
	SI	SI	SI				
SERVICIOS DE EDUCACION SUFICIENTE Y DE ALTA	Deserción escolar	Profesionistas pertenecientes al municipio	Agencia municipales	5 Años	Ninguno	Aumento constante de deserción escolar	Agencia municipales
	Bajo nivel educativo	Escuelas	Cabecera Municipal			Crecimiento de población analfabeta	Cabecera municipal

CALIDAD	Baja preparación escolar de la población	Falta fortalecer a los comités de escuelas	Población estudiantil en general			Menos opciones de desarrollo de población estudiantil en general	Población estudiantil en general	
	Población poco preparada y con menor futuro de vida	Falta organización entre los padres de familia sobre actividades escolares				Difícil integración al mercado laboral, Mayor población ignorante, Sueldos muy bajos, Trabajo más pesados		

18.- MATRIZ DE SOLUCIONES ESTRATEGICAS.

EFICIENTE ESTRUCTURA HIDRAULICA Y MANEJO DEL AGUA							
SOLUCION ESTRATEGICA	¿Resuelve o ataca varios problemas? ¿Cuáles?	¿Los recursos para hacerla están bajo nuestro control?	¿Estamos todos de acuerdo en realizarla? ¿Quiénes?	¿Cuánto tiempo tardaremos en lograrlo? ¿Cuántos años?	¿Qué riesgos o peligros corremos al hacerlo?	¿Qué riesgoso peligros corremos al no hacerlo?	¿Quiénes se van a beneficiar?
EFICIENTE ESTRUCTURA HIDRAULICA Y MANEJO DEL AGUA	SI	SI	SI				
	Escases del vital líquido	Herramientas necesarias	Agencia municipales	5 Años	Ninguno	Insuficiente agua para diferentes usos	Agencias municipales
	Insuficiente agua para actividades de traspatio	Parte de recursos económicos necesarios	Cabecera municipal			Escasez de los granos básicos	Cabecera municipal y población en general
	Insuficiente agua para uso humano	Falta de organización entre los mismos pobladores				No habrá agua para las diferentes necesidades	Productores agropecuarios
	Contaminación y tratamiento del agua	Falta capacitación sobre el uso adecuado del agua				Bajo rendimiento de los cultivos	

	Baja diversidad de cultivos	Falta de tratamiento sobre el agua residual				Agua sucia	
						Insuficiente agua para riego	
						Se pierde la sustentabilidad en su uso	



## 19.- PLAN MUNICIPAL DE DESARROLLO

### Presentación

La Actividad de Planeación nos permite tener un rumbo definido y certeza para avanzar con paso firme en el desarrollo de nuestro Municipio; el Plan Municipal de Desarrollo de San Blas Atempa, para el periodo 2014-2016, es el instrumento de gestión política idóneo para fortalecer la confianza de los ciudadanos en la administración pública, ya que es un esfuerzo articulado de los diferentes actores sociales con la intención de transformar las condiciones actuales de vida de los habitantes del municipio, a través del planteamiento de objetivos, estrategias y líneas de acción concretas que indicaran directamente en las agencias municipales, priorizando la inversión pública en función de las necesidades sociales. Con el Plan Municipal de Desarrollo buscamos el equilibrio social y económico, el mejoramiento de bienestar de todos los san blaseños en todos los ámbitos del desarrollo.

### 20. FODA

Como resultado de los talleres de Planeación Municipal con el Concejo Municipal de Desarrollo Rural Sustentable de San Blas Atempa, Oaxaca. Hemos conocido cuales son los elementos internos que nos dan fortaleza y que nos ayudan a cumplir con nuestros objetivos e identificados los factores externos que representa para nosotros oportunidades para lograr nuestro desarrollo.

<b>FORTALEZA</b>	<b>DEBILIDADES</b>
La lengua materna	Falta de Organización
Terrenos para el cultivos de productos agrícolas	Falta de asesoría y asistencia técnica
Arraigo de nuestras tradiciones y costumbres	Desconfianza
Solidaridad	Falta de recursos económicos
Cooperativismo	Bajo nivel académico
Iniciativa	Desconocimiento del control de plagas y enfermedades que afectan a sus cultivos
Gente trabajadora	Falta de servicios básicos en la viviendas y vías de comunicación y urbanización municipal
Deseos de superación	Falta de Servicios de

	Infraestructura ( Salud, Educación),
Asignación de recursos del Ramo 33 Fondo III	
<b>OPORTUNIDADES</b>	<b>AMENAZAS</b>
Conocimientos en la siembra de diversos cultivos	Conflictos Políticos
Suelos aptos para agricultura y ganadería	Falta de capacitación en el campo
Se encuentra conectadas con carretera Transistmica	Presencia de alcoholismo y drogadicción
Participación de los programas de gobierno	Conflictos agrarios
Integración de un Plan Municipal de Desarrollo	Falta de información y difusión de las instancias de procuración de justicia sobre los derechos comunitarios
Integración de un concejo Municipal de Desarrollo	Falta de participación en el consejo de desarrollo social municipal
Mejorar los servicios básicos en las viviendas, en la vías de comunicación, y urbanización. Mejorar los servicios de salud, educación	Viviendas de mala calidad

## 21.- MATRIZ DE LINEAS ESTRATEGICAS

MATRIZ DE LINEAS ESTRATEGIAS			
(Fortalecimiento de los caminos rurales, y calles e infraestructura social básica agua potable, luz eléctrica, drenaje)			
Solución estratégica o proyecto estratégico	Objetivo general	Objetivo específicos proyectos	Líneas de acción
Fortalecimiento de los caminos rurales e infraestructura social básica	Establecer redes de comunicación e infraestructura municipal para mejorar la calidad de vida de los habitantes	Fomento: impulso a la conservación y mantenimiento de la infraestructura social básica	Contar con un reglamento municipal sobre el uso del agua e infraestructura social
			Programa municipal del uso y cuidado del agua e infraestructura social
			Convenio de colaboración entre la autoridad municipal y comuneros para la limpia y conservación de caminos
		Organización: fortalecer y consolidar a los comités de barrios y colonias	Conformación de un comité de limpia de caminos por agencia municipal
			Fortalecer a los comités de barrios y colonias
		Infraestructura: Revestimiento de los principales caminos que conducen a las agencias municipales	Satisfacer las necesidades de la cabecera y agencias municipales
		<b>INFRAESTRUCTURA 1:</b> Generar la infraestructura que promueva el desarrollo de	1.-Construcción de una planta de tratamientos de aguas residuales 2.- Construcción de un relleno sanitario

		servicios públicos de la cabecera municipal	
			3.- Mejorar los servicios de agua potable, drenaje sanitario 4.- Ampliación de redes de electrificación 5.-Urbanización Municipal (pavimentación de calles, guarniciones , banquetas, alumbrado público, puentes peatonales y vehiculares) 6.-Caminos Rurales

<b>MATRIZ DE LINEAS ESTRATEGIAS</b>			
<b>(Fortalecimiento de los caminos rurales, e infraestructura social básica agua potable, luz eléctrica, drenaje)</b>			
<b>Solución estratégica o proyecto estratégico</b>	<b>Objetivo general</b>	<b>Objetivo específicos proyectos</b>	<b>Metas</b>
Fortalecimiento de los caminos rurales e infraestructura social básica	Establecer redes de comunicación e infraestructura municipal para mejorar la calidad de vida de los habitantes	<b>INFRAESTRUCTURA 2:</b>	
		1.- Generar la infraestructura que promueva el desarrollo de servicios públicos de la Agencia Municipal Tierra Blanca	1.- Construcción de planta de tratamiento de aguas residuales 2.- Construcción de un área deportiva 3.- Rehabilitación de camino y construcción de puentes vehiculares
		2.- Generar la infraestructura que promueva el desarrollo de servicio público de la Agencia Municipal Monte grande	1.- Ampliación de alumbrado público 2.- Construcción de un puente vehicular 3.- Ampliación de la red de energía eléctrica 4.- Rehabilitación de camino
		3.- Generar la infraestructura que promueva el desarrollo de servicios públicos de la Agencia Municipal Rancho Llano	1.- Ampliación de la red de distribución del servicio de agua potable 2.- Ampliación de la red de distribución de drenaje y terminación de planta de tratamientos de aguas residuales 3.- Ampliación de voltaje de energía eléctrica

		4.- Ampliación de la red de distribución del servicio de energía eléctrica
		5.- Pavimentación de calles
	4.- Generar la infraestructura que promueva el desarrollo de servicios públicos de la Agencia Municipal Santa Rosa	1.- Construcción de un tanque elevado
		2.- Pavimentación de calles
		3.- Rehabilitación de alumbrado público
		4.- Ampliación de la red de distribución de drenaje y terminación de planta de tratamientos de aguas residuales
	5.- Generar la infraestructura que promueva el desarrollo de servicios públicos de la Agencia Municipal Puente Madera	1.- Ampliación de tres puentes vehiculares
		2.- Rehabilitación de camino rural
		3.- Construcción de barda perimetral
		4.- Ampliación de drenaje sanitario
	Capacitación a los comités promejoras y de limpia de la cabecera municipal y de las agencias en el uso adecuado de la infraestructura social y buen uso del agua	1.- Convenio de colaboración con el sector salud y de educación
		2.- Un curso de capacitación sobre el uso adecuado del agua
		3.- Curso de capacitación de trabajo en equipo

**MATRIZ DE LINEAS ESTRATEGIAS**

**(Fomento a la calidad de la educación e infraestructura educativa)**

Solución estratégica o proyecto estratégico	Objetivo general	Objetivo específicos proyectos	Metas
Fomento a la calidad de la educación e infraestructura educativa	Mejorar el nivel educativo e infraestructura para lograr una educación de calidad	Fomento: Promoción a una educación de calidad	- Implementar un programa de estrategias educativas para combatir el bajo nivel académico y reducir la alta deserción escolar
		Organización: Fortalecimiento y consolidación de los comités de educación	- Fortalecimiento y consolidación de cada uno de los comités educativos
		Infraestructura: Ampliación, construcción y rehabilitación de los espacios educativos en la cabecera municipal y agencias municipales.	- Contar con escuelas equipadas y adecuadas
			- Tener personal docente bien preparado
			- Ya no tolerar más los paros magisteriales
			- Que los estudiantes salgan bien preparados Para tener mejores oportunidades
		- Promover cursos de capacitación a los docentes para elevar el nivel académico	- Educación de calidad
		- Concientización de los docentes a trabajar con responsabilidad y madurez	
		- Exhortar a los padres de familia al cuidado de la educación de sus hijos	

**MATRIZ DE LINEAS ESTRATEGIAS**

**(Fortalecimiento del servicio médico y promoción del cuidado de la salud)**

Solución estratégica proyecto estratégico	Objetivo general	Objetivos específicos proyectos	Metas
Fortalecimiento del servicio médico y promoción del cuidado de la salud	Construcción y equipamiento integral de las casas de salud ubicadas en las agencias	Fomento: Implementar campañas sanitarias para la prevención de las principales enfermedades( parasitosis, tuberculosis, anemia y desnutrición)	1.- Realizar campañas de higiene y salud 2.- Reglamentación municipal acerca de salud pública (manejo sanitarios de granja y caseros)
		Organización: Consolidar y fortalecer el comité de salud de la cabecera y de sus agencias municipales.	1.- Contar con un comité de salud que vigile y gestione los servicios de salud
		Infraestructura: Abastecer de equipos, instrumental médico, muebles y medicamentos a las casas de salud de las agencias	1.- Equipamiento integral de las casas de salud de las agencias 2.- Una casa de salud en la agencia monte grande
		Capacitación: Realizar campañas de capacitación acerca de prevención de enfermedades y nutrición	1.- Capacitar al comité de salud en cuanto a los riesgos de la salud que corren los habitantes 2.- Platicas en la cabecera municipal y agencias acerca del manejo sanitarios de animales caseros y de granjas
			3.- Platicas acerca de la alimentación que deben de ser sanas y nutritivas

<b>MATRIZ DE LINEAS ESTRATEGIAS</b>			
<b>(Fomento impulso a las actividades productivas agropecuarias y forestales de forma sustentable)</b>			
<b>Solución estratégica proyecto estratégico</b>	<b>Objetivo general</b>	<b>Objetivo específicos proyectos</b>	<b>Líneas de acción</b>
Fomento e impulso a las actividades productivas agropecuarias y forestales de forma sustentable	Impulsar la adaptación de nuevas tecnologías en la explotación agrícola para la producción sustentable de los recursos	Fomento: Promoción y fomento de actividades productivas agrícolas sustentables	1.- Elaborar un programa local de restauración de suelos 2.- Buscar contactos de compra- venta de productos agrícolas 3.- Crear y eficientizar la infraestructura productiva a través de tecnologías modernas 4.- Impulsar la producción y comercialización de los cultivos frutícolas como son: el mango, limón, coco y plátano
		Organización: Fortalecer y consolidar a la organización del módulo de riego N°3 "NisaBiaasa" Asociación ganadera local, consejo municipal de Sorgueros, conformar el consejo municipal del camote, tomate, ajonjolí y maíz., mango, limón, plátano y coco	1.- Conformar un comité municipal para la restauración de suelo 2.- Fortalecer y consolidar la organización del módulo N°3 Nisabiaasa A.C. a la asociación ganadera local y al consejo municipal de Sorgueros 3.- Conformar cuatro consejos municipales integrarlos a las cadenas productivas
		Infraestructura: Construcción de instalaciones para el desarrollo de la agricultura	1.- Construcción de dos granjas integrales para la producción de lombricompostas 2.- Rehabilitación de los canales de riego
			3.- Construcción de biostacias para la producción de hortalizas bajo agricultura protegida 4.- Construcción de pozos profundos y adquisición de equipos de riego por goteo



			5.- Construcción de una bodega para el acopio y comercialización de los productos agrícolas
		Infraestructura: Adquisición de bienes de capital para apoyar a las actividades agrícolas del municipio	1.- Adquisición de tres tractores e implementos agrícolas
			2.- Adquisición de un trilladora de sorgo y de maíz
			3.- Adquisición de una cribadora de ajonjolí
		Capacitación: Promover cursos de capacitación en conservación de suelos, técnicas de riego, producción de lombricompostas y abonos orgánicos, agricultura protegida manejo de cultivos y combate de plagas y enfermedades.	1.- Realizar cursos de capacitación en técnicas de capacitación de suelo
			2.- Realizar cursos de capacitación en técnicas de riego
			3.- Impartición de cursos para la elaboración de abonos orgánicos
			4.- Impartición de cursos de manejo de cultivo bajo el sistema agricultura protegida
			5.- Impartición de cursos en cuanto al manejo de cultivo y combate de plagas y enfermedades

<b>MATRIZ DE LINEAS ESTRATEGIAS</b>			
<b>(Fomento impulso a las actividades productivas agropecuarias y forestales de forma sustentable)</b>			
<b>Solución estratégica proyecto estratégico</b>	<b>Objetivo general</b>	<b>Objetivo específicos proyectos</b>	<b>Metas</b>
Fomento e impulso a las actividades productivas agropecuarias y forestales de forma sustentable	Impulsar la adaptación de nuevas tecnologías en la explotación pecuaria para la explotación sostenible de los recursos	Fomento: Impulsar a la producción pecuaria para el mejoramiento y comercialización de sus productos	1.- Realizar un programa zoonosanitario 2.- Buscar contratos de Compra- Venta de productos pecuarios 3.- Impulso de un programa de mejoramiento genético
		Organización: Fortalecer a las organizaciones productivas y pecuarias	1.- Conformar comité de productores pecuarios 2.- Fortalecer a la asociación ganadera local
		Infraestructura: Adquisición de bienes de capital para apoyar a las actividades pecuarias del municipio	1.- Construcción de galera de ordeña con coral de manejo
			2.- Instalación de granjas avícolas
			3.- Construcción de corral de manejo para la engorda de ovinos
			4.- Construcción de un rastro municipal
5.- Construcción de una granja acuícola			
6.- Construcción de galeras para ganado avino			
Capacitación: 1.- Transformación de productos pecuarios para darle un valor agregado (Queso, crema, quesillo) 2.-	1.- Realización de curso de capacitación en la transformación de productos pecuarios		

		Cría y explotación de las mojarra Tilapia, 4.- Cría y explotación avícola	2.- Realización de curso de capacitación en la cría y explotación de las mojarra tilapia
			3.- Realización de curso de capacitación para la cría y explotación de las aves
			4.- Capacitación para el uso sustentable de praderas

<b>MATRIZ DE LINEAS ESTRATEGIAS</b>			
<b>(Fomento e impulso a las actividades productivas agropecuarias y forestales)</b>			
<b>Solución estratégica proyecto estratégico</b>	<b>Objetivo general</b>	<b>Objetivo específicos proyectos</b>	<b>Metas</b>
Fomento e impulso a las actividades productivas agropecuarias y forestales de forma sustentable	Impulsar la explotación sustentable de los recursos naturales	Fomento: Promover la explotación sustentable de los recursos humano	1.- Programas de reforestación para especies nativas
			2.- Programas de reforestación de vidas silvestres
		Organización: Conformación de unidades productivas familiares	1.- Fortalecer y consolidar comités
		Infraestructura: Adquisición de bienes de capital para apoyar a las actividades forestales del municipio	1.- Establecer un vivero
			2.- Establecimientos de UMAS
Capacitación: Promover cursos de capacitación para el manejo de UMAS y un vivero forestal	1.- Cursos de capacitación para el establecimiento de un vivero forestal		

**MATRIZ DE LINEAS ESTRATEGIAS**

**(Fomento a la mejora de la capacidad administrativa y de prestación de servicios)**

Solución estratégica proyecto estratégico	Objetivo general	Objetivo específicos proyectos	Metas
Fomento a la mejora de la capacidad administrativas y de prestaciones de servicios	Establecer los mecanismos para lograr una mejor calidad administrativa y prestaciones de los servicios	Fomento: Impulso a la mejora de la capacidad administrativa en la calidad de servicios	1.- Fortalecimiento Institucional 2.- Promoción de la participación ciudadana 3.- Mejorar la prestación de servicios municipales 4.- Reglamentos a la ley municipal 5.-moderizar el catastro Municipal
		Organización: Fomentar la participación ciudadana a través del consejo de desarrollo social municipal	1.- Inclusión de las organizaciones y comité que se conforman a partir del seguimiento del presente plan municipal 2.- Fortalecimiento del CDSM
		Infraestructura: Construcción de oficinas y espacios públicos municipales	1.- Construcción de una biblioteca municipal 2.- Construcción de 2 oficinas que operen como agencias municipales 3.- Construcción de cancha deportiva y parque en el campo dolores 4.- Construcción de cancha deportiva y parque en la agencia rancho llano 5.- Construcción de un espacio público en la calle Nicolás bravo parte alta 6.- Adquisición de maquinaria pesada. (tractores, retroexcavadora y volteos).
		Capacitación: Capacitar a los integrantes del cabildo, administración municipal, protección civil y seguridad pública oportuna y continua para el	1.- Capacitación a los integrantes CDSM en oferta institucional 2.- Capacitación al personal administrativo en desarrollo humano

		buen desempeño de sus funciones	3.- Capacitación a la seguridad pública
			4.- Capacitación al comité municipal de protección civil
			5.- Capacitación al cabildo en aspectos jurídicos

**MATRIZ DE LINEAS ESTRATEGIAS**

**(Impulso a la conservación de los recursos naturales)**

Solución estratégica o proyecto estratégico	Objetivo general	Objetivo específicos proyectos	Metas
Impulso a la conservación de los recursos naturales	Implementar un programa de manejo sustentable de los recursos naturales y gestionar un plan de ordenamiento ecológico que permita identificar zonas en riesgos y generar acciones para la conservación ambiental	Fomento: A la conservación de los recursos naturales	1.- Formulación de un programa municipal para la conservación y preservación de los recursos naturales 2.- Formulación de un reglamento municipal que proteja a los recursos naturales 3.- Gestionar un plan de ordenamiento ecológico territorial
		Organización: Conformar un comité de ecología por agencia municipal y cabecera municipal	1.- Conformación de comité de ecología 2.- Acta de integración vigente
		Infraestructura: Construcción de la infraestructura necesaria para el manejo de residuos sólidos urbanos y tratamientos de agua	1.- Planta de tratamientos de aguas residuales 2.- Establecimientos de un parque ecológicos 3.- Una bodega recicladora de residuos sólidos 4.- Un relleno sanitario
		Capacitación: Fomentar la cultura a través de la concientización y sensibilización	1.- Cursos de capacitación a los habitantes para el reciclaje de la basura 2.- Curso de capacitación para el cuidado de la flora y la fauna 3.- Cursos de capacitación en la elaboración de compostas

<b>MATRIZ DE LINEAS ESTRATEGIAS</b>			
<b>(Fomento a la preservación de la cultura y tradiciones e impulso al desarrollo de capacidades y generación de empleo entre la población vulnerable)</b>			
<b>Solución estratégica o proyecto estratégico</b>	<b>Objetivo general</b>	<b>Objetivo específicos proyectos</b>	<b>Metas</b>
Fomento a la preservación de la cultura y tradiciones e impulso al desarrollo de capacidades y los derechos indígenas y generación de empleo entre la población respetando a la mujer	Difundir entre los niños y los jóvenes la importancia de preservar nuestras raíces conociendo los derechos indígenas y respetando a la mujer	Fomento: Promover la preservación de las raíces culturales	1.- Decreto municipal con acciones para el rescate permanentes en la cultura zapoteca 2.- Fomentar el conocimiento de la ley indígena y de la mujer
		Organización: Conformar el instituto de la mujer y la cultura	1.- Organismo que brinde asesoría legal y apoyo a la mujer 2.- Organización que apoye en el rescate de la cultura y la vez fomente el respeto a la mujer
		Infraestructura: Adquisición de un espacio para la operación del instituto	1.- un espacio para que permanentemente promueva talleres y cursos 2.- Establecimientos de UMAS
		Capacitación: Promover talleres de lengua zapoteca, artesanales y de danza	1.- Impartición de talleres de lengua zapoteca 2.- Impartición de talleres artesanales 3.- Impartición de talleres de danza

## 22.- INVOLUCRADOS EN EL PLAN MUNICIPAL

Involucrados en el plan					
(Fortalecimiento de los caminos rurales y de la infraestructura social básica, agua potable, luz eléctrica y drenaje, vivienda, estufas ahorradora de leña)					
PROYECTO	INVOLUCRADOS DE LA COMUNIDAD	INVOLUCRADOS EN EL SECTOR PUBLICO			INVOLUCRADOS SECTOR SOCIAL O PRIVADO
		DEPENDENCIAS MUNICIPALES	DEPENDENCIAS ESTATALES	DEPENDENCIAS FEDERALES	
Fomento: impulso a la conservación y mantenimiento de la infraestructura social básica	CDSM, comité de agencias y cabecera municipal	Presidente Municipal y H. Ayuntamiento. Contraloría Social	Módulo de Desarrollo Regional del COPLADE	SEDESOL, CDI, CFE, CONAGUA	
Organización: Fortalecer y consolidar a los comités de barrios y colonias	CDSM, comité de agencias y cabecera municipal	Presidente Municipal y H. Ayuntamiento. Contraloría Social	Módulo de Desarrollo Regional del COPLADE	SEDESOL, CDI.	
Infraestructura: Rehabilitación de los principales caminos que conducen a las agencias municipales del municipio	CDSM, comité de agencias y cabecera municipal	Presidente Municipal y H. Ayuntamiento	FINANZAS, COPLADE, CAO	SCT, CDI, SEDESOL	
Infraestructura: Generar la infraestructura que promueva el desarrollo de servicios públicos de la cabecera municipal y de sus agencias	CDSM, comité de agencias y cabecera municipal	Presidente Municipal y H. Ayuntamiento	FINANZAS, COPLADE, CAO	SEDESOL, CDI.	
Capacitación: Capacitación a los comités de limpia de sus agencias y de la cabecera municipal en el uso adecuado de la infraestructura, social y buen uso de agua	CDSM, comité de agencias y cabecera municipal	Presidente Municipal y H. Ayuntamiento	COPLADE, CAO	SEDESOL, CDI	



Involucrados en el plan					
(Fomento a la calidad de la Educación e Infraestructura Educativa)					
PROYECTO	INVOLUCRADOS DE LA COMUNIDAD	INVOLUCRADOS EN EL SECTOR PUBLICO			INVOLUCRADOS SECTOR SOCIAL O PRIVADO
		DEPENDENCIAS MUNICIPALES	DEPENDENCIAS ESTATALES	DEPENDENCIAS FEDERALES	
Fomento: Promoción de una educación de calidad	CDSM, comité de padres de familia a las escuelas de las agencias y cabecera municipal	Autoridad Municipal, comité de educación , director de desarrollo rural	I.E.E.P.O COPLADE	S. E. P SEDESOL	
Organización: Fortalecimiento y consolidación de los comité de educación	CDSM, comité de padres de familia a las escuelas de las agencias y cabecera municipal	Autoridad Municipal, comité de educación , director de desarrollo rural	I.E.E.P.O COPLADE	S. E. P SEDESOL	
Infraestructura: Construcción y rehabilitación de los espacios educativos en la cabecera municipal y sus agencias	CDSM, comité de padres de familia a las escuelas de las agencias y cabecera municipal	Autoridad Municipal, comité de educación , director de desarrollo rural	I.E.E.P.O COPLADE	S. E. P SEDESOL	
Capacitación: Capacitación a los representantes de los comités	CDSM, comité de padres de familia a las escuelas de las agencias y cabecera municipal	Autoridad Municipal, comité de educación , director de desarrollo rural	I.E.E.P.O COPLADE	S.E.P	

Involucrados en el plan					
(Fortalecimiento al servicio médico y promoción al cuidado de la salud)					
PROYECTO	INVOLUCRADOS DE LA COMUNIDAD	INVOLUCRADOS EN EL SECTOR PUBLICO			INVOLUCRADOS SECTOR SOCIAL O PRIVADO
		DEPENDENCIAS MUNICIPALES	DEPENDENCIAS ESTATALES	DEPENDENCIAS FEDERALES	
Fomento: Implementación de campañas sanitarias para la prevención de las principales enfermedades (parasitosis, tuberculosis, anemia y desnutrición)	CDSM, comité de salud de las agencias y cabecera municipal	Autoridad Municipal, comité de salud , director de desarrollo rural	S.S.O COPLADE FINANZAS	S. S SEDESOL	
Organización: Fortalecimiento y consolidación de los comité de salud	CDSM, comité de salud de las agencias y cabecera municipal	Autoridad Municipal, comité de salud , director de desarrollo rural	S. S. O COPLADE FINANZAS	S. S SEDESOL	
Infraestructura: Construcción y rehabilitación de los espacios de salud en la cabecera municipal y sus agencias	CDSM, comité de salud de las agencias y cabecera municipal	Autoridad Municipal, comité de salud , director de desarrollo rural	S. S. O COPLADE FINANZAS	S. S SEDESOL	
Capacitación: Capacitación a los representantes de los comités	CDSM, comité de salud de las agencias y cabecera municipal	Autoridad Municipal, comité de salud , director de desarrollo rural	S. S. O COPLADE FINANZAS	S. S	

<b>Involucrados en el plan</b>					
<b>(Fomento e impulso a las actividades productivas agropecuarias y forestales de forma sustentable)</b>					
<b>PROYECTO</b>	<b>INVOLUCRADOS DE LA COMUNIDAD</b>	<b>INVOLUCRADOS EN EL SECTOR PUBLICO</b>			<b>INVOLUCRADOS SECTOR SOCIAL O PRIVADO</b>
		<b>DEPENDENCIAS MUNICIPALES</b>	<b>DEPENDENCIAS ESTATALES</b>	<b>DEPENDENCIAS FEDERALES</b>	
Fomento: Promoción y fomento de las actividades productivas agrícolas sustentables	Comuneros, CDSM, Consejo municipal de Sorgueros, Modulo de riego n°3 NisaBiasaa	Dirección de desarrollo rural, Autoridad municipal	SEDAFPA	CONAFOR, SAGARPA, CONAGUA, CDI, SEDATU	
Organización: Fortalecer y consolidar a la organización de módulo de riego n°3 NisaBiaasa Consejo municipal de Sorgueros, conformar el consejo municipal del camote, tomate, ajonjolí y maíz.	Comuneros, CDSM, Consejo municipal de Sorgueros, Modulo de riego n°3 NisaBiasaa	Dirección de desarrollo rural, Autoridad municipal	SEDAFPA	SRA, SE, SAGARPA, CDI	
Infraestructura: Construcción y rehabilitación de instalaciones para el desarrollo de la agricultura	Comuneros. CDSM, Consejo municipal de Sorgueros, Modulo de riego N°3 NisaBiaasa	Dirección de desarrollo rural, Autoridad municipal	SEDAFPA	CONAFOR, SAGARPA, CONAGUA, CDI, SEDATU	
Infraestructura: Adquisición de bienes de capital para apoyar las actividades agrícolas del municipio	Comuneros, CDSM., Consejo municipal de Sorgueros, Modulo de riego N°3 NisaBiaasa	Dirección de desarrollo rural, Autoridad municipal	SEDAFPA	CONAFOR, SAGARPA, CONAGUA, CDI, SE, SRA, SEDATU	
Capacitación: Promover cursos de capacitación en conservación de suelos, técnicas de riego, producción de lombricompostas y abonos orgánicos, agricultura protegida, manejo de cultivos y combates de plagas y enfermedades.	Comuneros. CDSM, Consejo municipal de Sorgueros, Modulo de riego N°3 NisaBiaasa	Dirección de desarrollo rural, Autoridad municipal	SEDAFPA	CONAFOR, SAGARPA, CONAGUA, CDI, SE, SRA, SEDATU	

Involucrados en el plan					
(Fomento e impulso a las actividades productivas agropecuarias y forestales de forma sustentable)					
PROYECTO	INVOLUCRADOS DE LA COMUNIDAD	INVOLUCRADOS EN EL SECTOR PUBLICO			INVOLUCRADOS SECTOR SOCIAL O PRIVADO
		DEPENDENCIAS MUNICIPALES	DEPENDENCIAS ESTATALES	DEPENDENCIAS FEDERALES	
Fomento: Impulsar a la producción pecuaria para el mejoramiento y comercialización de sus productos	Comuneros. CDSM, Consejo municipal de Sorgueros, Modulo de riego n°3 NisaBiasaa Asociación Ganadera local	Dirección de desarrollo rural, Autoridad municipal	SEDAFPA	SEDESOL, FAPPA, PROMUSAG,SAGARPA, CDI,SEDATU	FUNDACION PRODUCE
Organización: Fortalecer a las organizaciones productivas pecuarias	Comuneros. CDSM, Consejo municipal de Sorgueros, Modulo de riego n°3 NisaBiasaa Asociación Ganadera local	Dirección de desarrollo rural, Autoridad municipal	SEDAFPA	SRA, SAGARPA	
Infraestructura: Adquisición de bienes de capital para apoyar las actividades pecuarias del municipio	Comuneros. CDSM, Consejo municipal de Sorgueros, Modulo de riego n°3 NisaBiasaa Asociación Ganadera local	Dirección de desarrollo rural, Autoridad municipal	SEDAFPA	SEDESOL, FAPPA, PROMUSAG,SAGARPA, CDI,SEDATU	
Capacitación: Impulsar la capacitación a los productores pecuarios en la transformación de productos pecuarios para darles un valor agregado (queso, crema, quesillo), cría y explotación de Mojarras Tilapia, cría y explotación avícola	Comuneros. CDSM, Consejo municipal de Sorgueros, Modulo de riego n°3 NisaBiasaa Asociación Ganadera local	Dirección de desarrollo rural, Autoridad municipal	SEDAFPA	SINACATRI	FUNDACION PRODUCE

Involucrados en el plan					
(Fomento e impulso a las actividades productivas agropecuarias y forestales de forma sustentable)					
PROYECTO	INVOLUCRADOS DE LA COMUNIDAD	INVOLUCRADOS EN EL SECTOR PUBLICO			INVOLUCRADOS SECTOR SOCIAL O PRIVADO
		DEPENDENCIAS MUNICIPALES	DEPENDENCIAS ESTATALES	DEPENDENCIAS FEDERALES	
Fomento: Promover la explotación sustentable de los recursos naturales	Comisariado de bienes comunales	Dirección de desarrollo rural, Autoridad municipal		DSEMARNAT, CONAP, CDI, SEDATU	
Organización: Conformación de unidades productivas familiares	Agente municipal de Tierra Blanca y Monte Grande	Dirección de desarrollo rural, Autoridad municipal		DSEMARNAT, CONAP, CDI, SEDATU	
Infraestructura: Adquisición de bienes de capital para apoyar las actividades forestales del municipio	Comisariado de bienes comunales, agente municipal de Tierra Blanca y Monte Grande	Dirección de desarrollo rural, Autoridad municipal		DSEMARNAT, CONAP, CDI, SEDATU	
Capacitación: Promover cursos de capacitación para el manejo de UMAS y vivero forestal	Comisariado de bienes comunales, agente municipal de Tierra Blanca y Monte Grande	Dirección de desarrollo rural, Autoridad municipal		DSEMARNAT, CONAP, CDI, SEDATU	

Involucrados en el plan					
(Fomento a la mejora de la capacidad administrativa y de la prestación de servicios)					
PROYECTO	INVOLUCRADOS DE LA COMUNIDAD	INVOLUCRADOS EN EL SECTOR PUBLICO			INVOLUCRADOS SECTOR SOCIAL O PRIVADO
		DEPENDENCIAS MUNICIPALES	DEPENDENCIAS ESTATALES	DEPENDENCIAS FEDERALES	
Fomento: Impulso a la mejora de la capacidad administrativa y en la prestación de servicios	CDSM	Autoridad municipal y regidores	Gobierno estatal, Capacitación jurídica administrativas a autoridades municipales		
Organización: Fomentar la participación ciudadana a través del Consejo Municipal de desarrollo rural sustentable	CDSM	Autoridad municipal y regidores	Gobierno estatal, Capacitación jurídica administrativas a autoridades municipales		
Infraestructura: Construcción de oficinas públicas municipales	CDSM	Autoridad municipal y regidores	Gobierno estatal, Capacitación jurídica administrativas a autoridades municipales		
Infraestructura: Adquisición de equipos para protección civil y área administrativa	CDSM	Autoridad municipal y regidores	Gobierno estatal, Capacitación jurídica administrativas a autoridades municipales		
Capacitación: Capacitar a los integrantes del cabildo CDSM, administración municipal, protección civil y seguridad pública oportuna y continua para el buen desempeño de sus funciones	CDSM	Autoridad municipal y regidores	Gobierno estatal, Capacitación jurídica administrativas a autoridades municipales	SAGARPA (SOPORTE)	

Involucrados en el plan					
Impulso a la conservación de los recursos naturales					
PROYECTO	INVOLUCRADOS DE LA COMUNIDAD	INVOLUCRADOS EN EL SECTOR PUBLICO			INVOLUCRADOS SECTOR SOCIAL O PRIVADO
		DEPENDENCIAS MUNICIPALES	DEPENDENCIAS ESTATALES	DEPENDENCIAS FEDERALES	
Fomento: Fomento a la conservación de los recursos naturales	CDSM comisariado de bienes comunales	Autoridad Municipal, Director de desarrollo rural. Asesor municipal	Instituto Estatal de Ecología	SEMARNAT, CONANP, PROFEPA, CDI	
Organización: Conformar un comité de ecología por agencias municipales	Agentes municipales, comité de salud	Autoridad Municipal, Director de desarrollo rural. Asesor municipal	Instituto Estatal de Ecología	SEMARNAT, CONANP, PROFEPA, CDI	
Infraestructura: Construcción de la infraestructura necesaria para el manejo de residuos sólidos urbanos y tratamientos de agua	Agentes municipales, comité de salud	Autoridad Municipal, Director de desarrollo rural. Asesor municipal	Instituto Estatal de Ecología	SEMARNAT, CONANP, PROFEPA, CDI	
Capacitación: Fomentar la cultura ambiental a través de la concientización y sensibilización	Agentes municipales, comité de salud	Autoridad Municipal, Director de desarrollo rural. Asesor municipal	Instituto Estatal de Ecología	SEMARNAT, CONANP, PROFEPA, CDI	

Involucrados en el plan					
Fomento a la preservación de la cultura y tradiciones e impulso al desarrollo de capacidades de generación de empleo entre la población vulnerable					
PROYECTO	INVOLUCRADOS DE LA COMUNIDAD	INVOLUCRADOS EN EL SECTOR PUBLICO			INVOLUCRADOS SECTOR SOCIAL O PRIVADO
		DEPENDENCIAS MUNICIPALES	DEPENDENCIAS ESTATALES	DEPENDENCIAS FEDERALES	
Fomento: Promover la preservación de las raíces culturales	Organismos de mujeres, consejo de ancianos (Xhoanas), CDSM	Autoridad Municipal, Director de desarrollo rural, Asesor municipal Y Dirección de Cultura	CONACULTURA, SECRETARIA DE CULTURA ESTATAL	CDI, SECRETARIA DE ASUNTOS INDIGENAS	
Organización: Conformar el instituto municipal de la mujer y de la cultura	Organismos de mujeres, consejo de ancianos (Xhoanas), CDSM	Autoridad Municipal, Director de desarrollo rural, Asesor municipal Y Dirección de Cultura	DIF ESTATAL		
Infraestructura: Adquisición de un espacio para la operación del instituto	Organismos de mujeres, consejo de ancianos (Xhoanas), CDSM	Autoridad Municipal, Director de desarrollo rural, Asesor municipal Y Dirección de Cultura			
Capacitación: Promover talleres de lengua zapoteca, artesanales y de danza	Organismos de mujeres, consejo de ancianos (Xhoanas), CDSM	Autoridad Municipal, Director de desarrollo rural, Asesor municipal Y Dirección de Cultura	ICAPET, SEE	SINATRI, SECRETARIA DE ASUNTOS INDIGENAS CDI, DE	



Involucrados en el plan					
Fomento a la preservación de la cultura y tradiciones e impulso al desarrollo de capacidades de generación de empleo entre la población vulnerable					
PROYECTO	INVOLUCRADOS DE LA COMUNIDAD	INVOLUCRADOS EN EL SECTOR PUBLICO			INVOLUCRADOS SECTOR SOCIAL O PRIVADO
		DEPENDENCIAS MUNICIPALES	DEPENDENCIAS ESTATALES	DEPENDENCIAS FEDERALES	
Fomento: Impulsar las actividades productivas de las mujeres, personas discapacitadas y de la tercera edad	Organismos de mujeres, consejo de ancianos (Xhoanas), CDSM	Autoridad Municipal, Director de desarrollo rural, Asesor municipal Y Dirección de Cultura		CDI, PROMUSAG, FAPPA, SEDESOL	
Organización: Conformar organizaciones económicas productivas de la mujer personas de la tercera edad y discapacitados	Organismos de mujeres, consejo de ancianos (Xhoanas), CDSM	Autoridad Municipal, Director de desarrollo rural, Asesor municipal Y Dirección de Cultura	SECRETARIA DE ECONOMIA DEL ESTADO, DIF OAXACA	SE, CDI	
Infraestructura: Adquisición de maquinarias y equipo para la operación de microempresas prestadoras de servicios	Organismos de mujeres, consejo de ancianos (Xhoanas), CDSM	Autoridad Municipal, Director de desarrollo rural, Asesor municipal Y Dirección de Cultura		CDI, PROMUSAG, FAPPA, SEDESOL	
Capacitación: Desarrollar capacidades de acuerdo a los conocimientos y habilidades de la población objetivo	Organismos de mujeres, consejo de ancianos (Xhoanas), CDSM	Autoridad Municipal, Director de desarrollo rural, Asesor municipal Y Dirección de Cultura	ICAPET, SEE	CDI, PROMUSAG, FAPPA, SEDESOL, ICAPET, SINACATRI	

23.- PROGRAMAS DE ACTIVIDADES Y SEGUIMIENTO

programa de actividades y seguimiento							
Fortalecimiento de los caminos rurales e infraestructura social básica agua potable , luz eléctrica y drenaje, vivienda, estufas ahorradoras de leña							
Objetivo general	¿Para logro del proyecto a capacitación que debemos hacer? OBJETIVOS. ESPECIFICOS	¿Cuánto queremos lograr con este proyecto RESULTDOS ESPECIFICOS (METAS)	¿Qué tenemos que hacer para el logro del proyecto? ACTIVIDADES	¿Quién lo va a hacer? RESPONSABLES	¿Con que lo vamos hacer? RECURSOS NECESARIOS	¿Cuándo lo vamos hacer? TIEMPO	
Establecer redes de comunicación e infraestructura social básica para mejorar la calidad de vida de los habitantes	Fomento: impulso a la conservación y mantenimiento de la infraestructura social básica	Formular un reglamento que estipule los usos y cuidado del agua de consumo humano	Elaborar un reglamento municipal del uso y cuidado del agua	Director de desarrollo rural	Un reglamento con formato similar. Metodología	Enero 2014- DICIEMBRE 2016	
		programa municipal del uso y cuidado del agua e infraestructura social	Sensibilización a través de murales de calles. Platicas en escuelas trípticos y mantas alusivas	Director de desarrollo rural	Recursos humanos, pinturas, trípticos y mantas alusivas	Enero 2014- DICIEMBRE 2016	
		Convenio de colaboración entre autoridad municipal y comunera para limpiar y conservación de camino	En asamblea general de comuneros	Director de desarrollo rural y comuneros	Convenio de colaboración	Enero 2014- DICIEMBRE 2016	
		Organización: Fortalecer y consolidar a los comités de las agencias	Constituir a los comités de barrios y colonias en asociaciones civiles	1.-Realizar 1 acta de integración. 2.- Reglamento del comité 3.- un programa de actividades	Director de desarrollo rural, regidor de obras	Recursos humanos	Enero 2014- DICIEMBRE 2016
		Infraestructura:	Revestimiento de 3 caminos que conducen a las	1.-Elaborar los expedientes	Director de		Enero 2014-

Rehabilitación de los principales caminos que conduce a las agencias municipales	agencias municipales	técnicos para la solicitud de apoyos, estudio de impacto ambiental	desarrollo rural , regidor de obras		DICIEMBRE 2016
Infraestructura: Revestimiento de los principales caminos que conducen a las agencias municipales de municipio	Revestimiento de 3 caminos que conducen a las agencias municipales	1.-Elaborar los expedientes técnicos para la solicitud de apoyos, estudio de impacto ambiental	Director de desarrollo rural , regidor de obras	\$ 600,000,000.00	Enero 2014- DICIEMBRE 2016
Infraestructura: Construcción de tres puentes peatonales	Construcción de 3 puentes peatonales	Elaborar los expedientes técnicos para la solicitud de apoyos, estudio de impacto ambiental	Director de desarrollo rural , regidor de obras	\$ 15,000,000.00	Enero 2014- DICIEMBRE 2016
Infraestructura: General la infraestructura que promueva el desarrollo de servicios públicos de la cabecera municipal	Introducción y ampliación de drenaje, luz eléctrica, agua potable, y pavimentación en la cabecera municipal y 5 agencias	Elaborar los expedientes técnicos para la solicitud de apoyos, estudio de impacto ambiental	Director de desarrollo rural y regidor de obras	\$ 200,000,000.00	Enero 2014- DICIEMBRE 2016
Capacitación: Capacitación a los comités de limpia, de barrios y colonias en el uso adecuado de la infraestructura social y buen uso del agua	1.- Convenio de colaboración con el sector salud y de educación. 2.- 1 curso de capacitación sobre el uso adecuado del agua. 3.- 1 curso de capacitación de desarrollo humano y trabajo en equipo	1.- Preparar los cursos de capacitación 2.- En una asamblea del CMDRS 3.- Invitar a COPLADE	Director de desarrollo rural , regidor de obras , asesor municipal	Recursos humanos , material didáctico y equipo proyector	Enero 2014- DICIEMBRE 2016

Programa de actividades y seguimiento						
Fomento e impulso a las actividades productivas agropecuarias y forestales de forma sustentable						
Objetivo General	¿Para logro del proyecto a capacitación que debemos hacer? OBJETIVOS ESPECIFICOS	¿Cuántos queremos lograr con estos proyectos? RESULTADO ESPERADOS (METAS)	¿Qué tenemos que hacer para el logro del proyecto? ACTIVIDADES	¿Quién lo va a hacer? RESPONSABLE	¿Con que lo vamos a hacer? RECURSOS NECESARIOS	¿Cuándo lo vamos a hacer? TIEMPO
Impulsar la adopción de nuevas tecnologías en la explotación agrícola para la explotación sostenible de los recursos	Fomento: Promoción y Fomento a las actividades productivas agrícolas sustentables	1.-1 Programa local de suelos de Compra-Venta de agrícolas y de instalaciones de producción y de instalaciones de producción y comercialización de los productos como son el mango, el coco, y el plátano y eficiente la infraestructura a través de tecnologías	1.- Convocar una reunión de comuneros 2.- Conformar un comité municipal para la restauración de suelos agropecuarios 3.- Armar el proyecto técnico y presentarlo en ventanilla 4.- en la reunión del CMDRS, pedir la asesoría del representante de la SAGARPA para la comercialización 5.- Establecimiento de plantaciones de coco y mango 6.- Rehabilitar los puestos de mango y coco para su explotación comercial 7.- Establecer parcelas demostrativas para impulsar la adopción de mejores tecnologías	Comisariado de bienes comunales Modulo de riego No. 3, Autoridad Municipal, Dirección de desarrollo rural, Asesor municipal	Recursos humanos y material didáctico, reglas de operación de la semarnap, expediente técnico para la restauración de suelos, expediente técnico para la rehabilitación, y establecimiento de huertos de mango	Marzo - Agosto
	Organización: Fortalecer consolidar a la organización del Módulo de Riego No. 3 "Nisabiaasa" Asociación ganadera local, Consejo municipal de Sorgueros, Conformar el consejo municipal del Camote, Tomate, Ajonjolí, Maíz.			1.- Por organización se fijara una fecha para su capacitación en constitución organizativa 2.- Se elaborara un censo de total de personas que siembran Camote, Tomate, Ajonjolí y Maíz.	Comisariado de bienes comunales Modulo de riego No. 3, Autoridad Municipal, Dirección de desarrollo rural, Asesor municipal	Recursos humanos y material de apoyo.

			3.- Se convocara una reunión y se les informara de la conformación de un consejo municipal de su cultivo sus ventajas y desventajas			
	Infraestructura: Construcción y rehabilitación de instalaciones para el desarrollo de la agricultura	<p>1.- Construcción de dos granjas integrales para la producción de lombricompostas</p> <p>2.- Rehabilitación y revestimiento de los canales de riego</p> <p>3.- Construcción de bioespacios para la producción de hortalizas bajo agricultura protegida</p> <p>4.- Construcción de pozos profundos y adquisición de equipos de riego por goteo</p> <p>5.- Construcción de una bodega para el acopio y comercialización de los productos agrícolas</p>	Elaboración de expediente técnico del proyecto y gestorías	Comisariado de bienes comunales Modulo de riego No. 3, Autoridad Municipal, Dirección de desarrollo rural, Asesor municipal	Recursos humanos y materiales de oficina, reglas de operación de las dependencias, Expediente técnico	Marzo - Agosto
	Infraestructura : Construcción de bienes de capital para apoyar las actividades agrícolas del municipio	<p>1.- Adquisición de tres tractores e implementos agrícolas</p> <p>2.- Adquisición de trilladora de sorgo y maíz</p> <p>3.- Adquisición de cribadora de ajonjolí</p>	Elaboración de expediente técnico del proyecto y gestorías	Comisariado de bienes comunales Modulo de riego No. 3, Autoridad Municipal, Dirección de desarrollo rural, Asesor municipal	Recursos humanos y materiales de oficina, reglas de operación de las dependencias, Expediente técnico	Marzo - Agosto
	Capacitación: Promover cursos de capacitación en conservación de suelos, técnicas de riego, producción de lombricompostas, agricultura protegida, manejo de cultivos y combate de plagas y enfermedades	<p>1.- Realizar 3 cursos de capacitación en técnicas de suelos</p> <p>2.- Realizar 3 cursos de capacitación en técnicas de riego</p> <p>3.- Impartición de cursos para la elaboración de abonos orgánicos</p> <p>4.- Impartición de cursos de manejo del cultivo bajo el sistema agricultura protegida</p> <p>5.-imparticion de cursos en cuanto al manejo de cultivo y combate de plagas y enfermedades</p>	Elaboración de expediente técnico del proyecto y gestorías	Comisariado de bienes comunales Modulo de riego No. 3, Autoridad Municipal, Dirección de desarrollo rural, Asesor municipal	Recursos humanos y materiales de oficina, reglas de operación de las dependencias, Expediente técnico	Marzo - Agosto

Programa de actividades y seguimiento					
Fomento e impulso a las actividades productivas agropecuarias y forestales de forma sustentable					
Objetivo General	¿Para logro del proyecto a capacitación que debemos hacer? OBJETIVOS ESPECIFICOS	¿Qué tenemos que hacer para el logro del proyecto? ACTIVIDADES	¿Quién lo va a hacer? RESPONSABLE	¿Con que lo vamos a hacer? RECURSOS NECESARIOS	¿Cuándo lo vamos a hacer? TIEMPO
Impulsar la adopción de nuevas tecnologías en la explotación agrícola sostenible de los recursos	Fomento: Promoción y Fomento a las actividades productivas agrícolas sustentables	<ol style="list-style-type: none"> <li>1.- Convocar una reunión de comuneros</li> <li>2.- Conformar un comité municipal para la restauración de suelos agropecuarios</li> <li>3.- Armar el proyecto técnico y presentarlo en ventanilla</li> <li>4.- en cada reunión del CDSM, pedir la asesoría del representante de la SAGARPA para la comercialización</li> <li>5.- Establecimiento de plantaciones de coco y mango</li> <li>6.- Rehabilitar los puestos de mango y coco para su explotación comercial</li> <li>7.- Establecer parcelas demostrativas para impulsar la adopción de mejores tecnologías</li> </ol>	Comisariado de bienes comunales Modulo de riego No. 3, Autoridad Municipal, Dirección de desarrollo rural, Asesor municipal	Recursos humanos y material didáctico, reglas de operación de la semamap, expediente técnico para la restauración de suelos, expediente técnico para la rehabilitación, y establecimiento de huertos de mango	Marzo - Agosto
	Organización: Fortalecer consolidar a la organización del Módulo de Riego No. 3 "Nisabiaasa" Asociación ganadera local, Consejo municipal de Sorgueros, Conformar el consejo municipal del Camote, Tomate, Ajonjolí, Maíz.	<ol style="list-style-type: none"> <li>1.- Por organización se fijara una fecha para su capacitación en constitución organizativa</li> <li>2.- Se elaborara un censo de total de personas que siembran Camote, Tomate, Ajonjolí y Maíz.</li> <li>3.- Se convocara una reunión y se les informara de la conformación de un consejo municipal de su cultivo sus ventajas y desventajas</li> </ol>	Comisariado de bienes comunales Modulo de riego No. 3, Autoridad Municipal, Dirección de desarrollo rural, Asesor municipal	Recursos humanos y material de apoyo.	Marzo - Agosto

<p>Infraestructura: Construcción y rehabilitación de instalaciones para el desarrollo de la agricultura</p>	<p>Elaboración de expediente técnico del proyecto y gestorías</p>	<p>Comisariado de bienes comunales Modulo de riego No. 3, Autoridad Municipal, Dirección de desarrollo rural, Asesor municipal</p>	<p>Recursos humanos y materiales de oficina, reglas de operación de las dependencias, Expediente técnico</p>	<p>Marzo - Agosto</p>
<p>Infraestructura : Construcción de bienes de capital para apoyar las actividades agrícolas del municipio</p>	<p>Elaboración de expediente técnico del proyecto y gestorías</p>	<p>Comisariado de bienes comunales Modulo de riego No. 3, Autoridad Municipal, Dirección de desarrollo rural, Asesor municipal</p>	<p>Recursos humanos y materiales de oficina, reglas de operación de las dependencias, Expediente técnico</p>	<p>Marzo - Agosto</p>
<p>Capacitación: Promover cursos de capacitación en conservación de suelos, técnicas de riego, producción de lombricompostas, agricultura protegida, manejo de cultivos y combate de plagas y enfermedades</p>	<p>Elaboración de expediente técnico del proyecto y gestorías</p>	<p>Comisariado de bienes comunales Modulo de riego No. 3, Autoridad Municipal, Dirección de desarrollo rural, Asesor municipal</p>	<p>Recursos humanos y materiales de oficina, reglas de operación de las dependencias, Expediente técnico</p>	<p>Marzo - Agosto</p>

**Programa de actividades y seguimiento**

**Fomento e impulso a las actividades productivas agropecuarias y forestales de forma sustentable**

Objetivo General	¿Para logro del proyecto a capacitación que debemos hacer? OBJETIVOS ESPECIFICOS	¿Qué tenemos que hacer para el logro del proyecto? ACTIVIDADES	¿Quién lo va a hacer? RESPONSABLE	¿Con que lo vamos a hacer? RECURSOS NECESARIOS	¿Cuándo lo vamos a hacer? TIEMPO
Impulsar la adopción de nuevas tecnologías en la explotación agrícola para la explotación sostenible de los recurso	Fomento: : Impulsar a la producción pecuaria para el mejoramiento y comercialización de sus productos	1.-Establecer un convenio con la SAGARPA para la programación de una campaña zoonosanitaria 2.-Realizar un estudio de mercado, visualizar los mercados más próximos 9.-Gestión de vientres bovinos 6.-Gestión de un termo y equipo para la inseminación artificial, adquisición de semillas de pasto, adquisición de vientres ovinos	1.-Asociación ganadera local 2.-Dirección de desarrollo rural 3.-Autoridad municipal 4.-Asesor municipal	Recurso humano y materiales de oficina, reglas de operación de las dependencias, expediente técnico	Enero Agosto 2014
	Organización: Fortalecer a las organizaciones productivas pecuarias	1.-Se conformará 2 unidades de producción pecuaria 2.-En asamblea general se les convoca a los socios a un curso de capacitación y se fija la fecha	1.-Asociación ganadera local 2.-Dirección de desarrollo rural 3.-Autoridad municipal 4.-Asesor municipal	Recurso humano y materiales didácticos y equipo proyector	Enero Agosto 2014
	Infraestructura: Adquisición de bienes de capital para apoyar las actividades pecuarias del municipio	Elaboración del expediente técnico del proyectos y gestoría	1.-Asociación ganadera local 2.-Dirección de desarrollo rural 3.-Autoridad municipal 4.-Asesor municipal	Recurso humano y materiales de oficina, reglas de operación de las dependencias, expediente técnico	Enero Agosto 2014
	Capacitación: Impulsar la capacitación a los productores pecuarios en la transformación de productos para darle un valor agregado (Queso, crema, quesillo), cría y explotación de Mojarra Tilapia, cría y explotación avícola	Elaboración del expediente técnico y gestoría de los cursos de capacitación	1.-Asociación ganadera local 2.-Dirección de desarrollo rural 3.-Autoridad municipal 4.-Asesor municipal	Recurso humano y materiales didácticos y equipo proyector	Enero Agosto 2014



Programa de actividades y seguimiento					
Fomento e impulso a las actividades productivas agropecuarias y forestales de forma sustentable					
Objetivo General	¿Para logro del proyecto a capacitación que debemos hacer? OBJETIVOS ESPECIFICOS	¿Qué tenemos que hacer para el logro del proyecto? ACTIVIDADES	¿Quién lo va a hacer? RESPONSABLE	¿Con que lo vamos a hacer? RECURSOS NECESARIOS	¿Cuándo lo vamos a hacer? TIEMPO
Impulsar la explotación sustentable de los recursos naturales	Fomento: Promover la explotación sustentable de los recursos naturales	1.-Formular el programa de reforestación estableciendo áreas según el plan de ordenamiento ecológico 2.-Reunir los requisitos y armar el expediente técnico 3.-Convocar a una asamblea de CDSM 4.-Presentar el programa de reforestación 5.-Presentar al comité que se hará cargo de la gestión	Autoridad municipal, Dirección de desarrollo rural, Comisariado de bienes comunales, Agentes municipales, Comité nombrado	1.-Recursos humanos, recursos naturales, recursos financieros, reglas de operación vigentes, material y equipo de oficina	Ene-abril 2014
	Organización: Conformación de unidades productivas familiares	1.-Una vez presentado su solicitud se nombra en una reunión de asamblea del CDSM 2.-En una reunión del comité se fija fecha para su capacitación en constitución organizativa 3.-Según la figura jurídica preferida se sigue su procedimiento legalmente	Comité nombrado, CMDRS, asesor municipal, Dirección de desarrollo rural	1.-Recursos humanos, recursos naturales, recursos financieros, reglas de operación vigentes, material y equipo de oficina	Ene-abril 2014
	Infraestructura: Adquisición de bienes de capital para apoyar las actividades forestales del municipio	Elaboración del expediente técnico del proyectos y gestoría	Comité nombrado, CMDRS, asesor municipal, Dirección de desarrollo rural	1.-Recursos humanos, recursos naturales, recursos financieros, reglas de operación vigentes, material y equipo de oficina	Ene-abril 2014
	Capacitación: Promover cursos de capacitación para el manejo de UMAS y un vivero forestal	Elaboración del expediente técnico y gestoría de los cursos de capacitación	Comité nombrado, CMDRS, asesor municipal, Dirección de desarrollo rural	1.-Recursos humanos, recursos naturales, recursos financieros, reglas de operación vigentes, material y equipo de oficina	Ene-abril 2014

Programa de actividades y seguimiento					
Fomento a la mejora de la capacidad administrativa y de la prestación de servicios					
Objetivo General	¿Para logro del proyecto a capacitación que debemos hacer? OBJETIVOS ESPECIFICOS	¿Qué tenemos que hacer para el logro del proyecto? ACTIVIDADES	¿Quién lo va a hacer? RESPONSABLE	¿Con que lo vamos a hacer? RECURSOS NECESARIOS	¿Cuándo lo vamos a hacer? TIEMPO
Establecer los mecanismos para lograr la una mejor capacidad administrativa y prestación de los servicios	Fomento: Impulso a la mejora de la capacidad administrativa y en la prestación de servicios	1.-Formular un reglamento de bebidas alcohólicas 2.-Reglamento de ordenamiento vial 3.-Reglamento de sanidad animal 4.-Renovación de la ley de bando de policía y buen gobierno 5.-Renovación del CDSM.	Autoridad municipal, Dirección de desarrollo rural, Asesor municipal	Recursos humanos y materiales de oficina,	Ene-feb 2014
	Organización: Fomentar la participación ciudadana a través del Consejo de desarrollo social Municipal	1.-A través de una asamblea con previa invitación 2.-A través de una asamblea se establecerá la fecha para la capacitación	Autoridad municipal, Dirección de desarrollo rural, Asesor municipal	Recursos humanos y materiales de oficina,	Ene-feb 2014
	Infraestructura: Construcción de oficinas públicas municipales	Elaboración del expediente técnico y gestoría de los cursos de capacitación -Implementar reglamentos y normas en materia de transparencia y el acceso a la información pública. -Adquisición y modernización del equipo del área administrativa - Implementar acciones específicas. -Programas y proyectos en materia de transparencia y acceso a la información pública -Implementar cursos de capacitación. -Crear y retroalimentar el portal de transparencia. -Elaborar y entregar informes a la ciudadanía. -Dar cumplimiento a la ley de fiscalización de la ASE. -Elaborar reportes trimestrales de la aplicación de recursos Federales, Estatales y Municipales.	Autoridad municipal, Dirección de desarrollo rural, Asesor municipal	Recursos humanos y materiales de oficina, recursos financieros	Agos - Sep. 2014
Incrementar la recaudación de ingresos.	Crear nuevas estrategias para mejorar la captación de ingresos	-Cumplir con la armonización de la ley general de contabilidad gubernamental. - Elaborar un programa que otorgue estímulos. A las personas cumplidas con el pago de sus obligaciones, para poder captar más recursos para el municipio.	Autoridad Municipal, Comisión de Hacienda, y asesores contables	Recursos humanos y materiales de oficina, recursos financieros	2014-2016
Aplicar los recursos recaudados y asignarlo de forma eficiente, tomando en cuenta las necesidades más prioritarias, apoyándose en el presupuesto	-Realizar, obras, acciones y proyectos que tengan como prioridad principal, mejorar la calidad de vida de la población	-Cumplir con la armonización de la ley general de contabilidad gubernamental. -Realizar la priorización de obras, a través del consejo de desarrollo social municipal de las localidades con alto grado de marginación y pobreza y en base al informe anual sobre la situación de pobreza y rezago social.  -Capacitar al personal que labora en las áreas técnicas	Autoridad Municipal, asesor contable, Consejo de Desarrollo Social Municipal	Recursos humanos y materiales de oficina, recursos financieros	2014-2016

de egresos con enfoque a resultados para tener una adecuada planeación del gasto		administrativas; como jurídico, obras públicas, tesorería, sindicatura, regiduría de hacienda. –Administrar responsablemente y eficientemente los recursos federales, estatales y municipales. –Informar a la población a través de los medios locales como se está ejerciendo el gasto en el municipio de los recursos federales, estatales y municipales. –Presentar en tiempo y forma la cuenta pública.			
	Infraestructura: Adquisición de equipos para protección civil y área administrativa	Elaboración del expediente técnico y gestoría de los cursos de capacitación	Autoridad municipal, Dirección de desarrollo rural, Asesor municipal	Recursos humanos y materiales de oficina, recursos financieros	Agos - Sep 2014

Capacitación: Capacitar a los integrantes del cabildo, administración municipal, protección civil y seguridad pública oportuna y continua para el buen desempeño de sus funciones	Elaboración del expediente técnico y gestoría de los cursos de capacitación	Autoridad municipal, Dirección de desarrollo rural, Asesor municipal	Recursos humanos y materiales de oficina, recursos financieros	Agos - Sep 2014
---	---	--	--	-----------------

Programa de actividades y seguimiento					
Impulso a la conservación de los recursos naturales					
Objetivo General	¿Para logro del proyecto a capacitación que debemos hacer? OBJETIVOS ESPECIFICOS	¿Qué tenemos que hacer para el logro del proyecto? ACTIVIDADES	¿Quién lo va a hacer? RESPONSABLE	¿Con que lo vamos a hacer? RECURSOS NECESARIOS	¿Cuándo lo vamos a hacer? TIEMPO
Implementar un programa de manejo sustentable de los recursos naturales y gestionar un plan de ordenamiento ecológico que permita identificar zonas en riesgo y generar acciones para la conservación ambiental	Fomento: Fomento a la conservación de los recursos naturales	1.-En asamblea ordinaria del CDSM se hace la presentación del programa y el comité nombrado emitirá un informe de la gestión del proyecto. 2.-En asamblea del CDSM se nombra una comisión que elaborará el reglamento y se presenta en el pleno 3.-Integrar el expediente técnico del proyecto para su gestión	Comisión de ecología nombrado en el CDSM, Autoridad municipal, Comisariado de bienes comunales, Dirección de desarrollo rural, Asesor municipal	Recursos humanos y materiales de oficina,	Ene-marzo 2014
	Organización: Conformer un comité de ecología por agencia municipal	Elaboración del expediente técnico y gestoría de los cursos de capacitación	Comisión de ecología nombrado en el CMDRS, Autoridad municipal, Comisariado de bienes comunales, Dirección de desarrollo rural, Asesor municipal	Recursos humanos y materiales de oficina,	Ene-marzo 2014
	Infraestructura: Construcción de la infraestructura necesaria para el manejo de residuos sólidos urbanos y tratamiento de agua	Elaboración del expediente técnico y gestoría de los cursos de capacitación	Comisión de ecología nombrado en el CMDRS, Autoridad municipal, Comisariado de bienes comunales, Dirección de desarrollo rural, Asesor municipal	1.-Recursos humanos, recursos naturales, reglas de operación vigentes, material y equipo de oficina	dic-14
	Capacitación: Fomentar la cultura ambiental a través de la concientización y sensibilización	Elaboración del expediente técnico y gestoría de los cursos de capacitación	Comisión de ecología nombrado en el CMDRS, Autoridad municipal, Comisariado de bienes comunales, Dirección de desarrollo rural, Asesor municipal	Recursos humanos y materiales de oficina,	dic-14

Programa de actividades y seguimiento					
Fomento a la preservación de la cultura y tradiciones e impulso al desarrollo de capacidades y generación de empleo entre la población vulnerable					
Objetivo General	¿Para logro del proyecto a capacitación que debemos hacer? OBJETIVOS ESPECIFICOS	¿Qué tenemos que hacer para el logro del proyecto? ACTIVIDADES	¿Quién lo va a hacer? RESPONSABLE	¿Con que lo vamos a hacer? RECURSOS NECESARIOS	¿Cuándo lo vamos a hacer? TIEMPO
Difundir en los niños y jóvenes la importancia de preservar nuestras raíces conociendo los derechos indígenas y el respetando a la mujer.	Fomento: Promover la preservación de las raíces culturales	1.-Realizar un convenio de colaboración con el INSTITUTO ESTATAL DE LA MUJER, CNDH	Organismo de mujeres, Autoridad municipal, CMDRS, Director de desarrollo rural, Asesor municipal, DIF municipal	1.-Recursos humanos, recurso, financieros, material y equipo de oficina	septiembre de 2015
	Organización: Conformar el Instituto Municipal de la mujer y de la cultura	1.-Conformación de una asociación civil que brinde protección a la mujer	Organismo de mujeres, Autoridad municipal, CMDRS, Director de desarrollo rural, Asesor municipal, DIF municipal	1.-Recursos humanos, recurso, financieros, material y equipo de oficina	septiembre de 2015
	Infraestructura: Adquisición de un espacio para la operación del Instituto	1.-Solicitud por escrito de un espacio para la oficina dirigido a la Autoridad municipal	Organismo de mujeres, Autoridad municipal, CDSM Director de desarrollo rural, Asesor municipal, DIF municipal	1.-Recursos humanos, recurso, financieros, material y equipo de oficina	septiembre de 2015
	Capacitación: Promover talleres de lengua zapoteca, artesanales y de danza	1.-Realizar un convenio de colaboración con la CDI, SINACATRI, CDI, SECRETARIA DE ASUNTOS INDIGENAS	Organismo de mujeres, Autoridad municipal, CMDRS, Director de desarrollo rural, Asesor municipal, DIF municipal	1.-Recursos humanos, recurso, financieros, material y equipo de oficina	septiembre de 2015

Programa de actividades y seguimiento					
Fomento a la preservación de la cultura y tradiciones e impulso al desarrollo de capacidades y generación de empleo entre la población vulnerable					
Objetivo General	¿Para logro del proyecto a capacitación que debemos hacer? OBJETIVOS ESPECIFICOS	¿Qué tenemos que hacer para el logro del proyecto? ACTIVIDADES	¿Quién lo va a hacer? RESPONSABLE	¿Con que lo vamos a hacer? RECURSOS NECESARIOS	¿Cuándo lo vamos a hacer? TIEMPO
Incentivar a la población vulnerable a incorporarse a una actividad productiva mediante la conformación de microempresas	Fomento: Impulsar las actividades productivas de las mujeres, personas discapacitadas y de la tercera edad	1.-1 reunión con la población objetivo 2.-1 nombramiento del comité 3.-Capacitación en cuanto a constitución organizativa	Dirección de desarrollo rural Asesor municipal SRA	1.-Material didáctico 2.-equipo proyector	Ene-Agosto
	Organización: Conformar organizaciones económicas productivas de mujeres, personas de la tercera edad y discapacitados	1.- 3.-Capacitación en cuanto a constitución organizativa	Dirección de desarrollo rural Asesor municipal	1.-Material didáctico 2.-equipo proyector	Ene-Agosto
	Infraestructura: Adquisición de maquinarias y equipos para la operación de una microempresa prestadora de servicios	Solicitar información y armar el expediente técnico	Dirección de desarrollo rural Asesor municipal	1.-Recursos humanos, recursos financieros, reglas de operación vigentes, material y equipo de oficina	Ene-Agosto
	Capacitación: Desarrollar capacidades de acuerdo a los conocimientos y habilidades de la población objetivo	Gestión de cursos de capacitación ante el SINACATRI	Dirección de desarrollo rural Asesor municipal	1.-Recursos humanos, recursos naturales, recursos financieros, reglas de operación vigentes, material y equipo de oficina	Ene-Agosto

#### **24.- Valoración de los recursos internos del municipio.**

Las principales áreas de inversión para implementar una estrategia de desarrollo son las actividades productivas agropecuarias y la elaboración de productos alimenticios y artesanales en pequeña escala. Las posibles fuentes de financiamiento para apoyar estas actividades son; los recursos federalizados Ramo28 y Ramo33, la capacidad de gestión para obtener financiamiento de los programas de desarrollo con la mezcla de recursos, mano de obra barata o gratuita (tequio), la aportación en apoyos que se pudieran recibir de PEMEX. El principal capital con que cuenta el municipio es el natural ya que cuenta con más de 8500 Ha propias para la explotación agrícola, el capital humano porque cuenta con suficiente mano de obra para explotar,

#### **25.- Evaluación y ejecución del plan municipal de desarrollo**

Dentro del seno del Consejo se constituyó una Comisión de Desarrollo Rural que va a darle seguimiento a las actividades y acuerdos emanados del propio Consejo. Otro de los acuerdos fue que el Consejo continuara con las sesiones mensuales ordinarias y el Presidente del Consejo será el encargado de informar el avance en la ejecución de las actividades, asimismo se considera incorporar en los programas de trabajo de las áreas de apoyo de la Presidencia Municipal los aspectos señalados en los proyectos estratégicos de acuerdo a sus áreas de responsabilidad.

#### **26.- Políticas Transversales**

##### **26.1 Perspectiva de Género.**

Todos los diagnósticos se han elaborado y analizado con perspectiva de Género, y se ve claramente que existe una brecha entre hombres y mujeres, que éstas continúan viviendo con limitaciones para participar en las asambleas, acceder a puestos en el gobierno municipal y a la educación, su actividad es limitada a "trabajos de mujer" sin presencia relevante en el gobierno municipal y las actividades económicas.

Por lo anterior se requiere la creación de una instancia de la mujer, para que se avoque a las actividades necesarias para mejorar las condiciones de vida de las mujeres.

## **26.2 Pueblos Indígenas.**

Como ya vimos, únicamente un tercio de los habitantes continúan hablando el Zapoteco, lo que nos sugiere que se requiere la instalación de la casa de la cultura, que desarrolle un programa para conservar y rescatar la lengua zapoteca y continuar conservando y practicando sus costumbres ancestrales.

## **26.3 Sustentabilidad.**

Casi el 80% de la superficie del municipio ha sido perturbada, situación que ya ha alarmado a los comuneros, quienes recientemente han elaborado su estatuto comunal, sin embargo hace falta insistir en su observancia e iniciar labores de rescate de la vegetación y fauna nativa.

Por esa razón en todas las actividades planeadas por el ayuntamiento se estará evitando el impacto ambiental negativo proponiendo un programa de reforestación, inicialmente en las zonas de captación de agua para uso humano.

Se realizarán actividades tendientes a crear una cultura del adecuado manejo de los residuos sólidos y su disposición final.

## **26.4 Derechos humanos.**

Es urgente la promulgación del bando de policía y gobierno, que garantice la legalización de los usos y costumbres del municipio y el respeto de los derechos humanos de los habitantes.

Este bando de policía y gobierno, antes de ser sometido a la aprobación del cabildo, se pedirá a la CEDH lo revise con la finalidad de que emita su opinión al respecto del contenido y los derechos humanos.

Como los usos y costumbres están basados en valores ancestrales del pueblo y hasta la fecha la asamblea general sigue siendo la máxima autoridad del municipio, no se han enfrentado conflictos legales por la violación de derechos humanos hasta la fecha.



## 27.- Programación y presupuestación

A continuación veremos el presupuesto de egresos que ya ha sido aprobado por el congreso del Estado.

MUNICIPIO DE SAN BLAS ATEMPA, TEHUANTEPEC, OAXACA.  
CLASIFICACIÓN POR OBJETO DEL GASTO (COG)

No.	RELACION DE CAPÍTULOS, CONCEPTOS, PARTIDAS GENÉRICAS Y PARTIDAS ESPECÍFICAS	
	<b>TOTAL GENERAL</b>	<b>53,866,477.29</b>
1000	<b>SERVICIOS PERSONALES</b>	<b>11,645,800.00</b>
1100	<b>REMUNERACIONES AL PERSONAL DE CARÁCTER PERMANENTE</b>	<b>10,212,000.00</b>
111	Dietas	1,485,000.00
1111	Dietas de presidentes, regidores y síndicos	1,485,000.00
112	Haberes	0.00
113	Sueldos base al personal permanente	8,724,000.00
1132	Sueldo al Personal de Confianza	8,724,000.00
1300	<b>REMUNERACIONES ADICIONALES Y ESPECIALES</b>	<b>425,500.00</b>
132	Primas de vacaciones, dominical y gratificación de fin de año	425,500.00
1323	Gratificación Fin de Año (aguinaldo)	425,500.00
1500	<b>OTRAS PRESTACIONES SOCIALES Y ECONÓMICAS</b>	<b>670,000.00</b>
152	Indemnizaciones	670,000.00
1521	Indemnizaciones por despido, accidente de trabajo, enfermedad	670,000.00
1700	<b>PAGO DE ESTÍMULOS A SERVIDORES PÚBLICOS</b>	<b>338,300.00</b>
171	Estímulos	338,300.00
1712	Estímulos por desempeño	338,300.00
2000	<b>MATERIALES Y SUMINISTROS</b>	<b>3,478,652.00</b>
2100	<b>MATERIALES DE ADMINISTRACIÓN, EMISIÓN DE DOCUMENTOS Y ARTÍCULOS OFICIALES</b>	<b>454,000.00</b>
211	Materiales, útiles y equipos menores de oficina	200,000.00
2111	Materiales para Oficina	100,000.00
2112	Útiles de oficina y de escritorio	80,000.00
2113	Equipos menores de oficina	40,000.00
212	Materiales y útiles de impresión y reproducción	60,000.00
2121	Materiales y útiles de impresión y reproducción	40,000.00
2122	Material de encuadernación	20,000.00
213	Material estadístico y geográfico	15,000.00
2131	Material estadístico	8,000.00
2132	Material geográfico	7,000.00
214	Materiales, útiles y equipos menores de tecnologías de la información y comunicaciones	60,000.00
2141	Materiales de tecnologías de la información y comunicaciones	40,000.00
2142	Equipos menores y útiles de tecnologías de la información y comunicaciones	40,000.00
215	Material Impreso e Información digital	15,000.00
2151	Material Impreso y supercopias	3,000.00
2152	Material de información digital	10,000.00
216	Material de limpieza	83,500.00
2161	Material, artículos y enseres para el aseo, limpieza e higiene	8,000.00
217	Materiales y útiles de enseñanza	5,000.00
2171	Material didáctico	3,000.00
2172	Útiles de enseñanza	2,000.00
218	Materiales para el registro e identificación de bienes y personas	2,000.00
2181	Materiales para el registro e identificación de personas	2,000.00
2200	<b>ALIMENTOS Y UTENSILIOS</b>	<b>10,000.00</b>
221	Productos alimenticios para personas	10,000.00
2211	Alimentación, Servicio de Comedor y Viveres	10,000.00
2400	<b>MATERIALES Y ARTÍCULOS DE CONSTRUCCIÓN Y DE REPARACIÓN</b>	<b>388,152.00</b>
241	Productos minerales no metálicos	12,000.00
2411	Materiales pétreos	12,000.00
242	Cemento y productos de concreto	36,000.00
2421	Cemento y productos de concreto	36,000.00

243	Cal, yeso y productos de yeso	20,000.00
2431	Cal, yeso y productos de yeso	20,000.00
244	Madera y productos de madera	10,152.00
2441	Madera y productos de madera	10,152.00
246	Material eléctrico y electrónico	100,000.00
2461	Material para instalaciones eléctricas	100,000.00
247	Artículos metálicos para la construcción	60,000.00
2472	Productos metálicos de acabado	60,000.00
248	Materiales complementarios	0.00
2481	Materiales y accesorios para acondicionamiento	0.00
249	Otros materiales y artículos de construcción y reparación	150,000.00
2491	Productos de pintura y recubrimientos	100,000.00
2492	Otros materiales y artículos de construcción y reparación	50,000.00
2500	PRODUCTOS QUÍMICOS, FARMACÉUTICOS Y DE LABORATORIO	162,000.00
253	Medicinas y productos farmacéuticos	15,000.00
2531	Medicamentos y productos farmacéuticos de aplicación humana	15,000.00
254	Materiales, accesorios y suministros médicos	100,000.00
2541	Materiales, accesorios y suministros médicos de uso humano	100,000.00
256	Fibras sintéticas, hules, plásticos y derivados	35,000.00
2561	Fibras sintéticas, hules, plásticos y derivados	35,000.00
259	Otros productos químicos	12,000.00
2591	Otros productos químicos	12,000.00
2600	COMBUSTIBLES, LUBRICANTES Y ADITIVOS	1,500,000.00
261	Combustibles, lubricantes y aditivos	1,500,000.00
2611	Combustibles	1,300,000.00
2612	Lubricantes y aditivos	200,000.00
2700	VESTUARIO, BLANCOS, PRENDAS DE PROTECCIÓN Y ARTÍCULOS DEPORTIVOS	423,400.00
271	Vestuario y uniformas	278,400.00
2711	Vestuario y prendas de trabajo	78,400.00
2712	Uniformas y accesorios	200,000.00
272	Prendas de seguridad y protección personal	75,000.00
2721	Ropa y equipo de máxima seguridad	25,000.00
2722	Prendas de protección personal	50,000.00
273	Artículos deportivos	60,000.00
2731	Artículos deportivos	60,000.00
275	Blancos y otros productos textiles, excepto prendas de vestir	10,000.00
2751	Blancos, cobertores y colchones entre otros	10,000.00
2800	MATERIALES Y SUMINISTROS PARA SEGURIDAD	300,000.00
282	Materiales de seguridad pública	150,000.00
2821	Materiales de seguridad pública	150,000.00
283	Prendas de protección para seguridad pública y nacional	150,000.00
2831	Prendas de protección para funciones de seguridad pública	150,000.00
2900	HERRAMIENTAS, REFACCIONES Y ACCESORIOS MENORES	231,000.00
292	Refacciones y accesorios menores de edificios	60,000.00
2921	Refacciones y herrajes menores de edificios	60,000.00
293	Refacciones y accesorios menores de mobiliario y equipo de administración, educacional y recreativo	5,000.00
2931	Refacciones y accesorios menores de mobiliario y equipo de administración, educacional y recreativo	5,000.00
294	Refacciones y accesorios menores de equipo de cómputo y tecnologías de la información	40,000.00
2941	Refacciones y accesorios menores de equipo de cómputo y tecnologías de la información	40,000.00
296	Refacciones y accesorios menores de equipo de transporte	50,000.00
2961	Refacciones y accesorios menores de equipo de transporte	50,000.00
297	Refacciones y accesorios menores de equipo de defensa y seguridad	25,000.00
2971	Refacciones y accesorios menores de equipo de defensa y seguridad	25,000.00
298	Refacciones y accesorios menores de maquinaria y otros equipos	50,000.00
2982	Refacciones y accesorios menores de maquinaria pesada y de construcción	50,000.00
3000	SERVICIOS GENERALES	7,728,760.30
3100	SERVICIOS BÁSICOS	4,408,760.30
311	Energía eléctrica	4,190,060.30
3111	Consumo de energía eléctrica	4,190,060.30
3112	Servicio de alumbrado público	60,000.00
312	Agua	480,000.00
		57,300.00

3133	Agua emvasada para consumo	87,300.00
314	Telefonía tradicional	80,400.00
3141	Servicio de telefonía convencional	80,400.00
315	Telefonía celular	80,000.00
3151	Servicio de telefonía celular	24,000.00
3152	Recargas de tiempo aire	56,000.00
317	Servicios de acceso de Internet, redes y procesamiento de información	35,000.00
3171	Servicios de Internet, hospedaje y diseño	35,000.00
318	Servicios postales y telegráficos	16,000.00
3181	Servicio de Telégrafos y Correos	6,000.00
3182	Servicio de Mensajería y paquetería	10,000.00
<b>3200</b>	<b>SERVICIOS DE ARRENDAMIENTO</b>	<b>133,000.00</b>
322	Arrendamiento de edificios	80,000.00
3221	Arrendamiento de edificios e instalaciones para oficinas	80,000.00
323	Arrendamiento de mobiliario y equipo de administración, educacional y recreativo	43,000.00
3232	Arrendamiento de bienes y equipos de tecnologías de información, incluye fotocopiadoras, impresoras entre otros	35,000.00
3233	Arrendamiento de equipo audiovisual y recreativo, incluye pantallas y aparatos mecánicos electrónicos.	8,000.00
329	Otros arrendamientos	30,000.00
3291	Arrendamiento de mesas, sillas, utensilios de cocina, marrotería, lonas, carpas y similares.	30,000.00
<b>3300</b>	<b>SERVICIOS PROFESIONALES, CIENTÍFICOS, TÉCNICOS Y OTROS SERVICIOS</b>	<b>1,282,000.00</b>
331	Servicios legales, de contabilidad, auditoría y relacionados	715,000.00
3311	Servicios profesionales de trámites legales, notariales.	18,000.00
3312	Servicios de contabilidad, auditoría, asesoría contable y fiscal	700,000.00
332	Servicios de diseño, arquitectura, ingeniería y actividades relacionadas	300,000.00
3322	Servicios de ingeniería y actividades relacionadas	300,000.00
333	Servicios de consultoría administrativa, procesos, técnica y en tecnologías de la información	30,000.00
3333	Servicios de asesoría en instalación de equipos y redes informáticas y administración de centros de cómputo.	30,000.00
334	Servicios de capacitación	200,000.00
3341	Cursos de capacitación y actualización a servidores públicos	200,000.00
336	Servicios de apoyo administrativo, traducción, fotocopiado e impresión	37,000.00
3361	Fotocopiado, digitalización, engrapado, amicado, encuadernación y otros afines	25,000.00
3363	Servicios de impresión de documentos oficiales, reproducción de material informativo, libros, folletos y revistas	12,000.00
<b>3400</b>	<b>SERVICIOS FINANCIEROS, BANCARIOS Y COMERCIALES</b>	<b>45,000.00</b>
341	Servicios financieros y bancarios	30,000.00
3411	Comisiones y situaciones bancarias	30,000.00
347	Fletes y maniobras	15,000.00
3471	Fletes y maniobras sin equipo especializado	15,000.00
<b>3500</b>	<b>SERVICIOS DE INSTALACIÓN, REPARACIÓN, MANTENIMIENTO Y CONSERVACIÓN</b>	<b>208,400.00</b>
351	Conservación y mantenimiento menor de inmuebles	28,400.00
3511	Conservación y mantenimiento menor de inmuebles	28,400.00
353	Instalación, reparación y mantenimiento de equipo de cómputo y tecnologías de la información	40,000.00
3531	Instalación, reparación y mantenimiento de equipo de cómputo y de tecnologías de la información	40,000.00
355	Reparación y mantenimiento de equipo de transporte	60,000.00
3551	Reparación y mantenimiento de equipo de transporte	60,000.00
357	Instalación, reparación y mantenimiento de maquinaria, otros equipos y herramientas	80,000.00
3571	Instalación, reparación y mantenimiento de maquinaria, otros equipos y herramientas	80,000.00
<b>3600</b>	<b>SERVICIOS DE COMUNICACIÓN SOCIAL Y PUBLICIDAD</b>	<b>7,000.00</b>
362	Difusión por radio, televisión y otros medios de mensajes comerciales para promover la venta de bienes o servicios	7,000.00
3621	Difusión por radio, televisión y otros medios de mensajes comerciales para promover la venta de bienes o servicios.	7,000.00
<b>3700</b>	<b>SERVICIOS DE TRASLADO Y VIÁTICOS</b>	<b>665,000.00</b>
372	Pasajes terrestres	60,000.00
3721	Pasajes terrestres	60,000.00
375	Viáticos en el país	605,000.00
3751	Viáticos nacionales	605,000.00
<b>3800</b>	<b>SERVICIOS OFICIALES</b>	<b>706,800.00</b>
381	Gastos de ceremonial	80,000.00
3811	Gastos de ceremonia	80,000.00
382	Gastos de orden social y cultural	350,000.00
3821	Actos y ceremonias conmemorativas	120,000.00
3822	Actos de orden social y cultural	230,000.00
385	Gastos de representación	276,800.00
3851	Gastos de representación de mandos medios y superiores	276,800.00
<b>3900</b>	<b>OTROS SERVICIOS GENERALES</b>	<b>70,000.00</b>
392	Impuestos y derechos	70,000.00
3921	Impuestos y derechos	70,000.00



399	Otros servicios generales	202,800.00
3991	Programas del Sistema de Desarrollo Integral de la Familia Municipal	150,000.00
3992	Servicios de laboratorio	52,800.00
<b>4000</b>	<b>TRANSFERENCIAS, ASIGNACIONES, SUBSIDIOS Y OTRAS AYUDAS</b>	<b>345,000.00</b>
<b>4400</b>	<b>AYUDAS SOCIALES</b>	<b>345,000.00</b>
441	Ayudas sociales a personas	60,000.00
4411	Ayudas sociales a personas	60,000.00
442	Becas y otras ayudas para programas de capacitación	100,000.00
4421	Becas y otras ayudas para programas de capacitación	50,000.00
4422	Becas y otras ayudas para programas de formación	50,000.00
443	Ayudas sociales a instituciones de enseñanza	80,000.00
4431	Ayudas sociales a instituciones de enseñanza	80,000.00
444	Ayudas sociales a actividades científicas o académicas	15,000.00
4442	Ayudas sociales a actividades académicas	15,000.00
448	Ayudas por desastres naturales y otros siniestros	70,000.00
4481	Ayudas por contingencias y desastres naturales	70,000.00
<b>5000</b>	<b>BIENES MUEBLES, INMUEBLES E INTANGIBLES</b>	<b>1,052,081.24</b>
<b>5100</b>	<b>MOBILIARIO Y EQUIPO DE ADMINISTRACIÓN</b>	<b>85,000.00</b>
511	Muebles de oficina y estantería	35,000.00
5111	Muebles de Oficina	35,000.00
515	Equipo de cómputo y de tecnologías de la información	35,000.00
5151	Equipo de cómputo y de tecnologías de la información	35,000.00
519	Otros mobiliarios y equipos de administración	15,000.00
5191	Otros mobiliarios y equipos de administración	15,000.00
<b>5200</b>	<b>MOBILIARIO Y EQUIPO EDUCACIONAL Y RECREATIVO</b>	<b>27,000.00</b>
521	Equipos y aparatos audiovisuales	17,000.00
5211	Equipo audiovisual	11,000.00
5212	Equipo de sonido	6,000.00
523	Cámaras fotográficas y de video	10,000.00
5231	Cámaras fotográficas	10,000.00
<b>5400</b>	<b>VEHÍCULOS Y EQUIPO DE TRANSPORTE</b>	<b>680,000.00</b>
541	Vehículos y Equipo Terrestre	680,000.00
5411	Vehículos y Equipo de pasajeros	680,000.00
<b>5600</b>	<b>MAQUINARIA, OTROS EQUIPOS Y HERRAMIENTAS</b>	<b>60,081.24</b>
565	Equipo de comunicación y telecomunicación	60,081.24
5651	Equipos de comunicación	60,081.24
<b>5900</b>	<b>ACTIVOS INTANGIBLES</b>	<b>200,000.00</b>
591	Software	200,000.00
5911	Software, Paquetes y programas de informática	200,000.00
<b>6000</b>	<b>INVERSIÓN PÚBLICA -</b>	<b>29,616,283.75</b>
<b>6100</b>	<b>OBRA PÚBLICA EN BIENES DE DOMINIO PÚBLICO</b>	<b>29,405,638.72</b>
612	Edificación no habitacional	3,550,000.00
6122	Ampliación, remodelación, mantenimiento o reparación integral de edificios no habitacionales, dominio público.	3,550,000.00
613	Construcción de obras para el abastecimiento de agua, petróleo, gas, electricidad y telecomunicaciones	6,475,012.03
6131	Obras para el abastecimiento de agua potable, dominio público	2,617,512.03
6134	Obras para el abastecimiento de redes de electricidad, dominio público	3,857,500.00
6135	Gastos de pre inversión y preparación del proyecto de obras de agua, petróleo, gas, electricidad, dominio público.	200,000.00
614	División de terrenos y construcción de obras de urbanización	12,390,500.00
6142	Obras integrales para la dotación de servicios, dominio público	12,190,500.00
6145	Gastos de pre inversión y preparación de proyectos de obras de urbanización de dominio público	200,000.00
615	Construcción de vías de comunicación	6,390,128.69
6151	Construcción de vías de comunicación, caminos de terracería, dominio público	3,308,000.00
6153	Construcción de vías de comunicación, puentes y pasos a desnivel, dominio público	3,082,128.69
<b>6300</b>	<b>PROYECTOS PRODUCTIVOS Y ACCIONES DE FOMENTO</b>	<b>210,645.03</b>





## 28.- METAS E INDICADORES

### H. AYUNTAMIENTO DE: SAN BLAS ATEMPA MATRIZ DE INDICADORES 2014

		INDICADORES										
	Resumen Narrativo (Objetivos Internos)	Factor Relevante (Unidad de Medida)	Indicador	Fórmula	Frecuencia	Línea Base	Metas programadas	Fuentes de Información	Medios de Verificación	Supuesto Externos	Factores Externos	
	FIN	Alta calidad de vida	Índice de rezago social	CONEVAL	LA APLICADA POR EL CONEVAL	Quinquenal	CONEVAL	10%	Controles internos	CONEVAL, Informes de Gobierno		
	PROPOSITO	Bajo índice de rezago social	Índice de rezago social	CONEVAL	LA APLICADA POR EL CONEVAL	Quinquenal	CONEVAL	10%	Controles internos	CONEVAL, Informes de Gobierno		
COMPONENTES	C1	Alto índice de desarrollo humano.	Población de 15 años o más analfabeta. = 5596	% de población de 15 años o más analfabeta = 34.3%	$\frac{\text{Población de 15 años o más analfabeta}}{\text{Población de 15 años o más}} \times 100 = 44$	Anual	Sin línea base	10%	Controles internos	Gobierno, CONEVAL, Informes de		
			Población de 6 a 14 años que no asiste a la escuela = 401	% de población de 6 a 14 años que no asiste a la escuela = 12.1%	$\frac{\text{Población de 6 a 14 años que no asiste a la escuela}}{\text{Población de 6 a 14 años}} \times 100 = 13.51$	Anual	Sin línea base	87%	Controles internos	Gobierno, CONEVAL, Informes de		
			Población de 15 años o más con educación básica incompleta. = 5556	% de población de 15 años y más con educación básica incompleta = 73.5%	$\frac{\text{Población de 15 y más con educación básica incompleta}}{\text{Población de 15 y más}} \times 100 = 14$	Anual	Sin línea base	70%	Controles internos	Gobierno, CONEVAL, Informes de		
			Hogares con población de 15 a 29 años, con algún habitante con menos de 9 años de educación aprobados = 544	% de hogares con población de 15 a 29 años, con algún habitante con menos de 9 años de educación aprobados = 53%	$\frac{\text{Hogares con población de 15 a 29 años, con algún habitante con menos de 9 años de educación aprobados}}{\text{Hogares con población de 15 a 29 años}} \times 100 = 33.76$	Anual	Sin línea base	87%	Controles internos	Gobierno, CONEVAL, Informes de		
			Población sin derecho habiente a servicios de salud = 9907	% de la Población sin derecho habiente a servicios de salud = 58.3%	$\frac{\text{Población sin derecho habiente a servicios de salud}}{\text{Población}} \times 100 = 58.3$	Anual	Sin línea base	58%	Controles internos	Gobierno, CONEVAL, Informes de		
	C2	Armonía con el Medio ambiente.	Gasto destinado al cuidado del medio ambiente.	% de recursos destinados al cuidado del medio ambiente.	$\frac{\text{Recursos destinados al cuidado del medio ambiente}}{\text{Recursos}} \times 100$	Anual	Sin línea base	4%	Controles internos	Gobierno, CONEVAL, Informes de		
			Viviendas particulares habitadas con piso de tierra. = 1581	% de Viviendas particulares habitadas con piso de tierra. = 59%	$\frac{\text{Viviendas particulares habitadas con piso de tierra}}{\text{Viviendas particulares habitadas}} \times 100 = 36$	Anual	Sin línea base	36%	Controles internos	Gobierno, CONEVAL, Informes de		
	C3	Suficiente Infraestructura Social.	Viviendas particulares habitadas que no disponen de estusado o sanitario. = 360	% de viviendas particulares habitadas que no disponen de estusado o sanitario. = 15.2%	$\frac{\text{Viviendas particulares habitadas que no disponen de estusado o sanitario}}{\text{Viviendas particulares habitadas}} \times 100 = 17\%$	Anual	Sin línea base	17%	Controles internos	Gobierno, CONEVAL, Informes de		
			Viviendas particulares habitadas que no disponen de agua embudada de la red pública. = 1806	% de Viviendas particulares habitadas que no disponen de agua embudada de la red pública. = 43.9%	$\frac{\text{Viviendas particulares habitadas que no disponen de agua embudada de la red pública}}{\text{Viviendas particulares habitadas}} \times 100 = 46$	Anual	Sin línea base	45%	Controles internos	Gobierno, CONEVAL, Informes de		
			Viviendas particulares habitadas que no disponen de drenaje. = 854	% de Viviendas particulares habitadas que no disponen de drenaje. = 15.3%	$\frac{\text{Viviendas particulares habitadas que no disponen de drenaje}}{\text{Viviendas particulares habitadas}} \times 100 = 28$	Anual	Sin línea base	28%	Controles internos	Gobierno, CONEVAL, Informes de		
			Viviendas particulares habitadas que no disponen de energía eléctrica. = 302	% de Viviendas particulares habitadas que no disponen de energía eléctrica. = 7.6%	$\frac{\text{Viviendas particulares habitadas que no disponen de energía eléctrica}}{\text{Viviendas particulares habitadas}} \times 100 = 10$	Anual	Sin línea base	10%	Controles internos	Gobierno, CONEVAL, Informes de		
			Ocupantes por cuarto.	Promedio de ocupantes por cuarto.	$\frac{\text{Ocupantes por cuarto}}{\text{Cuartos}} \times 100 = 10$	Anual	Sin línea base	60%	Controles internos	Gobierno, CONEVAL, Informes de		
	C4	Alto índice de Empleo.	Población económicamente activa ocupada.	% de la población económicamente activa ocupada.	$\frac{\text{Población económicamente activa ocupada}}{\text{Población económicamente activa}} \times 100$	Anual	Sin línea base	50%	Controles internos	Gobierno, CONEVAL, Informes de		

H. AYUNTAMIENTO DE: SAN BLAS ATEMPA  
MATRIZ DE INDICADORES 2014

	Resumen Narrativo (Objetivos Internos)	INDICADORES				Línea Base	Metas programadas	Fuentes de Información	Medios de Verificación	Supuesto Externos	Factores Externos		
		Factor Relevante (Unidad de Medida)	Indicador	Fórmula	Frecuencia								
COMPONENTES	C5 Adecuada Planeación Municipal	Viviendas particulares habitadas que no disponen de lavadora = 2110	% de viviendas particulares habitadas que no disponen de lavadora = 70.5%	$(\text{Viviendas particulares habitadas que no disponen de lavadora}) / (\text{Total de viviendas particulares habitadas}) * 100 = 70.5$	Anual	Sin línea base	71%	Controles internos	GOBIERNO, Informes de Gobierno				
			Viviendas particulares habitadas que no disponen de refrigerador = 1407	% de viviendas particulares habitadas que no disponen de refrigerador = 46.9%	$(\text{Viviendas particulares habitadas que no disponen de refrigerador}) / (\text{Total de viviendas particulares habitadas}) * 100 = 46.9$	Anual	Sin línea base	47%	Controles internos	GOBIERNO, Informes de Gobierno			
		Capacidad financiera	% del ingreso total respecto al gasto total	$(\text{Ingreso total}) / (\text{Gasto total}) * 100$	Anual	Sin línea base	100%	Controles internos	GOBIERNO, Informes de Gobierno				
		Liquidez	% del activo circulante respecto al pasivo circulante	$(\text{Activo circulante}) / (\text{Pasivo circulante}) * 100$	Anual	Sin línea base	100%	Controles internos	GOBIERNO, Informes de Gobierno				
		Solvencia	% del pasivo total en relación al activo total	$(\text{Pasivo total}) / (\text{Activo total}) * 100$	Anual	Sin línea base	100%	Controles internos	GOBIERNO, Informes de Gobierno				
		Autonomía Financiera	% de ingresos propios respecto a los ingresos totales	$(\text{Ingresos propios}) / (\text{Ingresos totales}) * 100$	Anual	Sin línea base	50%	Controles internos	GOBIERNO, Informes de Gobierno				
		Capacidad de inversión	% de gasto de inversión respecto al gasto total	$(\text{Gasto de inversión}) / (\text{Gasto total}) * 100$	Anual	Sin línea base	50%	Controles internos	GOBIERNO, Informes de Gobierno				
		Servicios personales	% de servicios personales respecto al gasto total	$(\text{Gasto de servicios personales}) / (\text{Gasto total}) * 100$	Anual	Sin línea base	50%	Controles internos	GOBIERNO, Informes de Gobierno				
		Impacto del Ramo 33 respecto a cada uno de los programas	% del gasto por programas respecto al gasto total del ramo 33	$(\text{Gasto por programas}) / (\text{Gasto total del ramo 33}) * 100$	Anual	Sin línea base	50%	Controles internos	GOBIERNO, Informes de Gobierno				
		Impacto del gasto en desarrollo institucional respecto al gasto del ramo 33	% del gasto destinado a desarrollo institucional respecto al ramo 33	$(\text{Gasto destinado a desarrollo institucional}) / (\text{Gasto total del ramo 33}) * 100$	Anual	Sin línea base	200%	Controles internos	GOBIERNO, Informes de Gobierno				
		ACCIONES	C1A1 Programas preventivos de salud	Programas de salud programados = 5	Número de programas de salud programados	$(\text{Número de programas de salud programados}) / 100 = 5$	Anual	Sin línea base	60	Controles internos	Informes estadísticos sobre el tema, Informe Municipal de Gobierno		
				Beneficiarios capacitados = 3054	Número de beneficiarios capacitados	$(\text{Número de personas programadas a acudir a los cursos}) / 100 = 3054$	Trimestral	Sin línea base	76	Controles internos	Informes estadísticos sobre el tema, Informe Municipal de Gobierno		
				Beneficiarios con capacitación = 8862	Número de adultos mayores beneficiarios con capacitación	$(\text{Número de adultos mayores beneficiarios}) / 100 = 8862$	Trimestral	Sin línea base	89	Controles internos	Informes estadísticos sobre el tema, Informe Municipal de Gobierno		
				Beneficiarios con capacitación = 9772	Número de mujeres beneficiadas con capacitación	$(\text{Número de mujeres beneficiadas}) / 100 = 9772$	Trimestral	Sin línea base	98	Controles internos	Informes estadísticos sobre el tema, Informe Municipal de Gobierno		
Beneficiarios = 8238	Número de niñas y niños beneficiados			$(\text{Número de niñas y niños programados beneficiarios}) / 100 = 8238$	Trimestral	Sin línea base	82	Controles internos	Informes estadísticos sobre el tema, Informe Municipal de Gobierno				
Fallecimientos disminuidos = 211	% de fallecimientos por enfermedad prevenible			$(\text{Número de personas que fallecen por enfermedad prevenible}) / (\text{Población total}) * 100 = 211$	Trimestral	Sin línea base	2%	Controles internos	Informes estadísticos sobre el tema, Informe Municipal de Gobierno				
Enfermedades de primer nivel disminuidas = 47	% de enfermedades prevenibles			$(\text{Número de personas que enferman por enfermedades prevenibles}) / (\text{Población total}) * 100 = 47$	Trimestral	Sin línea base	10%	Controles internos	Informes estadísticos sobre el tema, Informe Municipal de Gobierno				
Presupuesto	% de presupuesto asignado a programas preventivos de salud			$(\text{Presupuesto programado a programas preventivos de salud}) / (\text{Total de presupuestos}) * 100$	Trimestral	Sin línea base	3%	Controles internos	Informes estadísticos sobre el tema, Informe Municipal de Gobierno				
Gestiones en salud realizadas	% de gestiones realizadas			$(\text{Gestiones realizadas}) / (\text{Gestiones solicitadas}) * 100$	Anual	Sin línea base	100%	Controles internos	Informes estadísticos sobre el tema, Informe Municipal de Gobierno				

H. AYUNTAMIENTO DE: SAN BLAS ATEMPA  
MÁTRIZ DE INDICADORES 2014

	Resumen Narrativo (Objetivos Internos)	Factor Relevante (Unidad de Medida)	INDICADORES			Línea Base	Metas programadas	Fuentes de Información	Medios de Verificación	Supuesto Externos	Factores
			Indicador	Fórmula	Frecuencia						
		Fumigaciones para prevenir el dengue.	Fumigaciones realizadas en relación a las requeridas	$(\text{Fumigaciones realizadas para prevenir el dengue}) / (\text{Fumigaciones requeridas}) * 100$	Anual	Sin línea base	100%	Controles internos	Informes estadísticos sobre el tema, Informe Municipal de Gobierno		
		Casos de dengue.	Diminución en el número de casos de dengue resultado de la fumigación	$(\text{Casos de dengue del año anterior}) / (\text{Total de casos del año actual}) * 100$	Anual	Sin línea base	50%	Controles internos	Informes estadísticos sobre el tema, Informe Municipal de Gobierno		
C1A2	Asistencia de maestros en las aulas.	Asistencia de maestros.	% Asistencia de Maestros = 92.5%	$(\text{Total de días clases asistidos}) / (\text{Total de días programados de clase}) * 100$	Trimestral	Sin línea base	93%	Controles internos	Informes estadísticos sobre el tema, Informe Municipal de Gobierno		
		Atención escolar.	% de maestros que atienden más de un grado escolar	$(\text{Número de maestros que atienden más de un grado escolar}) / (\text{Total de maestros}) * 100$	Ciclo escolar	Sin línea base	13%	Controles internos	Informes estadísticos sobre el tema, Informe Municipal de Gobierno		
C1A3	Asistencia de alumnos en las aulas.	Asistencia de preescolar.	% Asistencia de alumnos regulamente en preescolar = 89.02%	$(\text{Total de alumnos que asisten regulamente en preescolar}) / (\text{Total de alumnos inscritos}) * 100 = 89.02$	Trimestral	Sin línea base	87%	Controles internos	Informes estadísticos sobre el tema, Informe Municipal de Gobierno		
		Asistencia de primaria.	% asistencia de alumnos regulamente en primaria = 90%	$(\text{Total de alumnos que asisten regulamente en primaria}) / (\text{Total de alumnos inscritos}) * 100 = 90.4$	Trimestral	Sin línea base	90%	Controles internos	Informes estadísticos sobre el tema, Informe Municipal de Gobierno		
		Asistencia de Secundaria.	% Asistencia de alumnos regulamente en secundaria = 88.14%	$(\text{Total de alumnos que asisten regulamente en secundaria}) / (\text{Total de alumnos inscritos}) * 100 = 88.14$	Trimestral	Sin línea base	87%	Controles internos	Informes estadísticos sobre el tema, Informe Municipal de Gobierno		
C1A4	Niñas y niños bien alimentados	Desayunos escolares.	Desayunos escolares proporcionados	$(\text{Total de desayunos escolares proporcionados en educación básica}) / (\text{Total de alumnos en educación básica}) * 100$	Trimestral	Sin línea base	73%	Controles internos	Informes estadísticos sobre el tema, Informe Municipal de Gobierno		
		Presupuesto.	% de presupuesto asignado a desayunos escolares.	$(\text{Presupuesto programado a desayunos escolares}) / (\text{Total de presupuesto}) * 100$	Trimestral	Sin línea base	3%	Controles internos	Informes estadísticos sobre el tema, Informe Municipal de Gobierno		
C1A5	Incentivos escolares para la población infantil.	Becas preescolares.	Becas preescolares.	$(\text{Número de becas proporcionadas}) / (\text{Número de becas preescolares requeridas}) * 100$	Anual	Sin línea base	75%	Controles internos	Informes estadísticos sobre el tema, Informe Municipal de Gobierno		
		Becas primaria.	Becas primaria.	$(\text{Número de becas proporcionadas en nivel primaria}) / (\text{Número de becas primaria requeridas}) * 100$	Anual	Sin línea base	90%	Controles internos	Informes estadísticos sobre el tema, Informe Municipal de Gobierno		
		Paquetes escolares.	Paquetes escolares.	$(\text{Número de paquetes proporcionados}) / (\text{Número de paquetes escolares requeridos}) * 100$	Anual	Sin línea base	80%	Controles internos	Informes estadísticos sobre el tema, Informe Municipal de Gobierno		
		Presupuesto.	% de presupuesto asignado a paquetes escolares.	$(\text{Presupuesto programado a paquetes escolares}) / (\text{Total de presupuesto}) * 100$	Trimestral	Sin línea base	3%	Controles internos	Informes estadísticos sobre el tema, Informe Municipal de Gobierno		
C1A6	Pisos de cemento.	Pisos de cemento.	% de paquetes de piso firme entregados.	$(\text{Número de viviendas atendidas con piso firme}) / (\text{Número total de viviendas sin piso firme}) * 100$	Trimestral	Sin línea base	70%	Controles internos	Informes estadísticos sobre el tema, Informe Municipal de Gobierno		



H. AYUNTAMIENTO DE: SAN BLAS ATEMPA  
MATRIZ DE INDICADORES 2014

Resumen Narrativo (Objetivos Internos)	INDICADORES				Frecuencia	Línea Base	Metas programadas	Fuentes de Información	Medios de Verificación	Supuesto Externos	Factores
	Factor Relevante (Unidad de Medida)	Indicador	Fórmula								
C1A7	Techos de concreto	Presupuesto	% de presupuesto asignado a obras firmes	$\frac{\text{Presupuesto programado a obras firmes}}{\text{Total de presupuesto}} \times 100$	Trimestral	Sin línea base	3%	Control	Informe estadístico sobre el tema, Informe		
		Techos de concreto	% de paquetes de techos de concreto entregados	$\frac{\text{Número de viviendas atendidas}}{\text{Número de viviendas sin techos de concreto}} \times 100$	Trimestral	Sin línea base	0%	Control	Informe estadístico sobre el tema, Informe		
C1A8	Abasto de alimentos básicos	Presupuesto	% de presupuesto asignado a techos de concreto	$\frac{\text{Presupuesto programado a techos de concreto}}{\text{Total de presupuesto}} \times 100$	Trimestral	Sin línea base	0%	Control	Informe estadístico sobre el tema, Informe		
		Habitantes provistos con alimentación básica	% de habitantes con acceso a alimentación básica	$\frac{\text{Total de habitantes con acceso a alimentación básica}}{\text{Total de habitantes}} \times 100$	Trimestral	Sin línea base	50%	Control	Informe estadístico sobre el tema, Informe		
C1A9	Buena alimentación	Despensas	% de habitantes con acceso a despensas	$\frac{\text{Total de despensas proporcionadas}}{\text{Total de habitantes en situación de requerimiento de despensas}} \times 100$	Trimestral	Sin línea base	45%	Control	Informe estadístico sobre el tema, Informe		
		Presupuesto	% de presupuesto asignado a alimentación básica	$\frac{\text{Presupuesto programado a alimentación básica}}{\text{Total de presupuesto}} \times 100$	Trimestral	Sin línea base	3%	Control	Informe estadístico sobre el tema, Informe		
C1A9	Buena alimentación	Desnutrición	% de habitantes con algún nivel de desnutrición	$\frac{\text{Número de personas que presentan algún nivel de desnutrición}}{\text{Número de habitantes}} \times 100$	Anual	Sin línea base	50%	Control	Informe estadístico sobre el tema, Informe		
C1A10	Asistencia Social completa	Asistencia social	% de habitantes en asistencia social	$\frac{\text{Número de habitantes en asistencia social}}{\text{Número de habitantes}} \times 100$	Anual	Sin línea base	50%	Control	Informe estadístico sobre el tema, Informe		
		Presupuesto	% de presupuesto destinado a asistencia social	$\frac{\text{Total de presupuesto destinado a asistencia social}}{\text{Total de presupuesto}} \times 100$	Anual	Sin línea base	20%	Control	Informe estadístico sobre el tema, Informe		
C1A11	Ingresos suficientes	Ingresos	Ingresos per cápita del municipio	$\frac{\text{Número de ingresos del municipio}}{\text{Número de habitantes}} \times 100$	Anual	Sin línea base	\$188.00	Control	Informe estadístico sobre el tema, Informe		
		Ingresos municipales per cápita	Ingresos municipales per cápita	$\frac{\text{Total de ingresos municipales}}{\text{Número de habitantes del municipio}} \times 100$	Anual	Sin línea base	\$50.00	Control	Informe estadístico sobre el tema, Informe		
C1A12	Participación de la mujer en programas	Mujeres participantes de programas municipales	% de mujeres participantes en programas municipales	$\frac{\text{Número de mujeres participantes}}{\text{Total de mujeres participantes en programas municipales}} \times 100$	Anual	Sin línea base	62%	Control	Informe estadístico sobre el tema, Informe		
C1A13	Suficientes espacios de desarrollo	Capacitación para el trabajo	Cursos de capacitación para el trabajo	$\frac{\text{Número de cursos de capacitación para el trabajo}}{\text{Número de solicitudes}} \times 100$	Trimestral	Sin línea base	70%	Control	Informe estadístico sobre el tema, Informe		
C2A1	Acuerdos territoriales por límites no establecidos	Conflictos territoriales	% de conflictos territoriales resueltos	$\frac{\text{Conflictos solucionados}}{\text{Total de conflictos}} \times 100$	Anual	Sin línea base	0%	Control	Informe estadístico sobre el tema, Informe		
C2A2	Tala controlada	Deforestación	Tasa de deforestación	$\frac{\text{Total de hectáreas deforestadas}}{\text{Total de hectáreas de bosque}} \times 100$	Anual	Sin línea base	1%	Plan de manejo forestal	Informe estadístico sobre el tema, Informe		

H. AYUNTAMIENTO DE: SAN BLAS ATEMPA  
MATRIZ DE INDICADORES 2014

Resumen Narrativo (Objetivos Internos)	Factor Relevante (Unidad de Medida)	INDICADORES			Frecuencia	Línea Base	Metas programadas	Fuentes de Información	Medios de Verificación	Supuesto Externos	Factores
		Indicador	Fórmula								
C2A3	Aprovechamiento de espacios agrícolas	Manejo Forestal	Plan de manejo forestal	(Planes elaborados)/(Planes programados)	Anual	Sin línea base	100% del área	Plan de manejo forestal	Informes estadísticos sobre el tema, Informe Municipal de Gobierno		
		Odenamiento territorial.	Plan de ordenamiento territorial.	(Planes elaborados)/(Planes programados)	Ejercicio de gobierno municipal	Sin línea base	1	Controles internos	Informes estadísticos sobre el tema, Informe Municipal de Gobierno		
C2A4	Buena planeación de aprovechamiento forestal	Planeación del aprovechamiento forestal	Plan de aprovechamiento forestal	(Planes elaborados)/(Planes programados)	Anual	Sin línea base	1	Controles internos	Informes estadísticos sobre el tema, Informe Municipal de Gobierno		
		Superficie incorporada al manejo forestal sustentable.	Hectareas de bosque con manejo forestal sustentable	(Total de hectareas con manejo forestal sustentable)/Total de hectareas de bosque*100	Anual	Sin línea base	0%	Plan de manejo forestal	Informes estadísticos sobre el tema, Informe Municipal de Gobierno		
C2A5	Recursos para control de incendios	Presupuesto dedicado para la prevención de incendios	% de presupuesto destinado a prevención de incendios	(Total de presupuesto destinado a prevención de incendios)/Total de presupuesto*100	Anual	Sin línea base	0%	Controles internos	Informes estadísticos sobre el tema, Informe Municipal de Gobierno		
		Capacitación para la prevención de incendios.	Cursos de capacitación para la prevención de incendios	(Número de cursos de capacitación para prevención de incendios)/(Número de cursos de capacitación para prev de incendios programados)*100	Trimestral	Sin línea base	100%	Controles internos	Informes estadísticos sobre el tema, Informe Municipal de Gobierno		
		Control de incendios.	Personas capacitadas en manejo de incendios	(Total de participantes en cursos de capacitación para la prevención de incendios)/(Número de personas programadas a participar)*100	Anual	Sin línea base	70%	Controles internos	Informes estadísticos sobre el tema, Informe Municipal de Gobierno		
C2A6	Asistencia técnica agrícola y forestal	Asistencia técnica.	% de productores con asistencia técnica	(Número de productores con asistencia técnica)/(Número de productores)*100	Anual	Sin línea base	5%	Controles internos	Informes estadísticos sobre el tema, Informe Municipal de Gobierno		
		Educación ambiental	Cursos de educación ambiental impartida	(Número de cursos de educación ambiental)/(Número de cursos de educación ambiental requeridos)*100	Trimestral	Sin línea base	0%	Controles internos	Informes estadísticos sobre el tema, Informe Municipal de Gobierno		
C2A7	Educación ambiental	Educación ambiental impartida.	Número de participantes en cursos de capacitación ambiental	(Total de participantes en cursos de educación ambiental)/(Número de personas programadas a participar)*100	Trimestral	Sin línea base	0%	Controles internos	Informes estadísticos sobre el tema, Informe Municipal de Gobierno		
			Número de cursos de capacitación para prevención de incendios	(Total de participantes en cursos de cap para prev de inc.)/(Número de personas programadas a participar)*100	Trimestral	Sin línea base	50%	Controles internos	Informes estadísticos sobre el tema, Informe Municipal de Gobierno		
C2A8	Cumplimiento de leyes ambientales aplicables.	Respeto de las leyes ambientales.	% de infracciones a la ley ambiental	(Número de sanciones aplicadas)/(Número de actos violatorios de la ley ambiental)*100	Mensual	Sin línea base	100%	Controles internos	Informes estadísticos sobre el tema, Informe Municipal de Gobierno		
C2A9	Planeación en el manejo de residuos sólidos.	Distribución de los residuos sólidos generados en el municipio.	Número de basureros clandestinos	Total de basureros clandestinos	Anual	Sin línea base	0	Controles internos	Informes estadísticos sobre el tema, Informe Municipal de Gobierno		

H. AYUNTAMIENTO DE: SAN BLAS ATEMPA  
MATRIZ DE INDICADORES 2014

Resumen Narrativo (Objetivos Internos)		Factor Relevante (Unidad de Medida)	INDICADORES			Línea Base	Metas programadas	Fuentes de Información	Medios de Verificación	Supuesto Externos Factores			
			Indicador	Fórmula	Frecuencia								
		Distribución de los residuos sólidos generados en el municipio	Número de rellenos sanitarios	Total de relleno sanitario	Anual	Sin línea base	0	Control	Informes estadísticos sobre el tema, Informe				
		Cobertura de recolección de basura	% cobertura de recolección de basura	$(\text{Área municipal con cobertura de recolección de basura}) / (\text{Total de área municipal}) * 100$	Mensual	Sin línea base	60%	Control	Informes estadísticos sobre el tema, Informe				
		Costo de recolección de basura por tonelada recogida	Costo de recolección de basura por tonelada	$(\text{Presupuesto asignado a recolección de basura}) / (\text{Número de toneladas recolectadas})$	Mensual	Sin línea base	disminución del costo de recolección de basura por tonelada recogida	Control	Informes estadísticos sobre el tema, Informe				
		Capacitación en el manejo de residuos sólidos	Curso de capacitación en el manejo de residuos sólidos	$(\text{Total de personas capacitadas}) / (\text{Número de personas a capacitar}) * 100$	Trimestral	Sin línea base	0%	Control	Informes estadísticos sobre el tema, Informe				
C3A10	Vigilancia a zonas protegidas	Zonas protegidas vigiladas	Programas de vigilancia a zonas protegidas	$(\text{Programa de vigilancia a zonas protegidas}) / (\text{Programas de vigilancia a zonas protegidas requeridos}) * 100$	Anual	Sin línea base	0%	Control	Informes estadísticos sobre el tema, Informe				
C3A1	Infraestructura educativa	Cobertura preescolar	Número de niños por centros preescolares	$(\text{Número de niños en edad preescolar}) / (\text{Número de escuelas preescolares})$	Anual	Sin línea base	78	Control	Informes estadísticos sobre el tema, Informe				
		Aulas preescolares construidas	Aulas construidas en relación a las requeridas	$(\text{Total de aulas construidas}) / (\text{Total de aulas requeridas}) * 100$	Anual	Sin línea base	90%	Control	Informes estadísticos sobre el tema, Informe				
		Cobertura primaria	Número de niños por escuelas primarias	$(\text{Número de niños en edad primaria}) / (\text{Número de escuelas primarias})$	Anual	Sin línea base	60	Control	Informes estadísticos sobre el tema, Informe				
		Aulas primarias construidas	Aulas primarias construidas en relación a las requeridas	$(\text{Total de aulas construidas}) / (\text{Total de aulas requeridas}) * 100$	Anual	Sin línea base	65%	Control	Informes estadísticos sobre el tema, Informe				
		Presupuesto para infraestructura educativa	Porcentaje del Presupuesto asignado a infraestructura educativa	$(\text{Presupuesto asignado a infraestructura educativa}) / (\text{Total del presupuesto}) * 100$	Anual	Sin línea base	30%	Control	Informes estadísticos sobre el tema, Informe				
		C3A2	Equipamiento de aulas	Pupitres preescolares en buenas condiciones	Número de pupitres escolares en buenas condiciones por niños inscritos	$(\text{Número de pupitres escolares en buenas condiciones}) / (\text{Número de niños inscritos}) * 100$	Anual	Sin línea base	80%	Control	Informes estadísticos sobre el tema, Informe		
Pupitres preescolares adquiridos	Número de pupitres escolares adquiridos en relación a los requeridos			$(\text{Pupitres preescolares adquiridos}) / (\text{Pupitres preescolares requeridos}) * 100$	Anual	Sin línea base	100%	Control	Informes estadísticos sobre el tema, Informe				
Sillas escolares en buenas condiciones	Número de sillas escolares en buenas condiciones por niños inscritos			$(\text{Número de sillas escolares en buenas condiciones}) / (\text{Número de niños inscritos}) * 100$	Anual	Sin línea base	90%	Control	Informes estadísticos sobre el tema, Informe				
Sillas escolares adquiridas	Número de sillas escolares adquiridas en relación a las requeridas			$(\text{Sillas escolares adquiridas}) / (\text{Sillas escolares requeridas}) * 100$	Anual	Sin línea base	100%	Control	Informes estadísticos sobre el tema, Informe				
Pizarrones	Pizarrones adquiridos en relación a los requeridos			$(\text{Pizarrones adquiridos}) / (\text{Pizarrones requeridos}) * 100$	Anual	Sin línea base	100%	Control	Informes estadísticos sobre el tema, Informe				
Computadoras	Computadoras adquiridas en relación a las requeridas			$(\text{Computadoras adquiridas}) / (\text{Computadoras requeridas}) * 100$	Anual	Sin línea base	100%	Control	Informes estadísticos sobre el tema, Informe				
Presupuesto para equipamiento de aulas	Porcentaje del Presupuesto asignado a equipamiento de aulas			$(\text{Presupuesto asignado a equipamiento de aulas}) / (\text{Total del presupuesto}) * 100$	Anual	Sin línea base	10%	Control	Informes estadísticos sobre el tema, Informe				
C3A3	Escuelas en buenas condiciones			Escuelas en buenas condiciones	Escuelas en buenas condiciones en relación al total	$(\text{Mantenimiento a escuelas que requieren mantenimiento}) / (\text{Total de escuelas}) * 100$	Anual	Sin línea base	40%	Control	Informes estadísticos sobre el tema, Informe		
				Presupuesto para de escuelas	Porcentaje del Presupuesto asignado a mantenimiento de escuelas	$(\text{Presupuesto asignado a mantenimiento de escuelas}) / (\text{Total del presupuesto}) * 100$	Anual	Sin línea base	10%	Control	Informes estadísticos sobre el tema, Informe		

H. AYUNTAMIENTO DE: SAN BLAS ATEMPA  
MATRIZ DE INDICADORES 2014

Resumen Narrativo (Objetivos Internos)	Factor Relevante (Unidad de Medida)	INDICADORES			Linea Base	Metas programadas	Fuentes de Información	Medios de Verificación	Supuesto Externos	Factores	
		Indicador	Fórmula	Frecuencia							
C344	Infraestructura en salud	Centros de salud	Centros de salud por habitante	$(\text{Número de habitantes del municipio}) / (\text{Número de centros de salud})$	Anual	Sin línea base	1 por cada 2 mil	Controles internos	Informes estadísticos sobre el tema, Informe Municipal de Gobierno		
		Construcción de centros de salud	Centros de salud construidos en relación a las requeridos	$(\text{Número de centros de salud construidos}) / (\text{Total de clínicas requeridas}) * 100$	Anual	Sin línea base	0	Controles internos	Informes estadísticos sobre el tema, Informe Municipal de Gobierno		
		Presupuesto para infraestructura en salud	Porcentaje del Presupuesto asignado a infraestructura en salud	$(\text{Presupuesto asignado a infraestructura en salud}) / (\text{Total del presupuesto}) * 100$	Anual	Sin línea base	10%	Controles internos	Informes estadísticos sobre el tema, Informe Municipal de Gobierno		
C345	Centros de salud en buenas condiciones	Mantenimiento de Centros de salud	Centro de salud buenas condiciones	$(\text{Presupuesto ejercido en mantenimiento}) / (\text{Presupuesto asignado}) * 100$	Anual	Sin línea base	0%	Controles internos	Informes estadísticos sobre el tema, Informe Municipal de Gobierno		
		Presupuesto para mantenimiento de centros de salud	Porcentaje del Presupuesto asignado a mantenimientos de centros de salud	$(\text{Presupuesto asignado a mantenimientos de centros de salud}) / (\text{Total del presupuesto}) * 100$	Anual	Sin línea base	0%	Controles internos	Informes estadísticos sobre el tema, Informe Municipal de Gobierno		
C346	Centros de salud equipados suficientemente	Equipamiento de Centros de Salud	Centros de salud equipados adecuadamente	$(\text{Presupuesto ejercido para adquisición de equipamiento}) / (\text{Presupuesto requerido}) * 100$	Anual	Sin línea base	0%	Controles internos	Informes estadísticos sobre el tema, Informe Municipal de Gobierno		
		Presupuesto para equipamiento de centros de salud	Porcentaje del Presupuesto asignado a equipamiento de centros de salud	$(\text{Presupuesto asignado a equipamiento de centros de salud}) / (\text{Total del presupuesto}) * 100$	Anual	Sin línea base	0%	Controles internos	Informes estadísticos sobre el tema, Informe Municipal de Gobierno		
		Kilómetros de carreteras construidas	% de kilómetros de carreteras requeridos	$(\text{Kilómetros de carreteras construidos}) / (\text{Kilómetros de carreteras requeridos}) * 100$	Anual	Sin línea base	20%	Controles internos	Informes estadísticos sobre el tema, Informe Municipal de Gobierno		
		Kilómetros de carreteras pavimentadas.	% de Kilómetros de carreteras pavimentadas	$(\text{Kilómetros de carreteras pavimentadas}) / (\text{Kilómetros de carreteras requeridos}) * 100$	Anual	Sin línea base	20%	Controles internos	Informes estadísticos sobre el tema, Informe Municipal de Gobierno		
C347	Vías de comunicación	Mts. de puentes requeridos	% de mts. de puentes requeridos	$(\text{Mts de puentes construidos}) / (\text{Mts de puentes requeridos}) * 100$	Anual	Sin línea base	0%	Controles internos	Informes estadísticos sobre el tema, Informe Municipal de Gobierno		
		Presupuesto para construcción y pavimentación de vías de comunicación.	% de presupuesto asignado para la construcción y pavimentación de vías de comunicación.	$(\text{Presupuesto asignado para la construcción y pavimentación de vías de comunicación}) / (\text{Total del presupuesto}) * 100$	Anual	Sin línea base	0%	Controles internos	Informes estadísticos sobre el tema, Informe Municipal de Gobierno		
C348	Vías de comunicación en buenas condiciones	Mantenimiento a vías de comunicación.	% de Kilómetros de mantenimiento a vías de comunicación	$(\text{Kilómetros de mantenimiento a vías de comunicación}) / (\text{Total de Kilómetros que requieren pavimentación}) * 100$	Anual	Sin línea base	0%	Controles internos	Informes estadísticos sobre el tema, Informe Municipal de Gobierno		
		Habitantes con acceso a electrificación.	% de habitantes con acceso a electrificación	$(\text{Número de habitantes que cuentan con acceso a la electrificación}) / (\text{Total de habitantes del municipio}) * 100$	Anual	Sin línea base	60%	Controles internos	Informes estadísticos sobre el tema, Informe Municipal de Gobierno		
C349	Electrificación	Redes de electrificación construidas	Mts de redes de electrificación construidas	$(\text{Mts de Redes de electrificación construidas}) / (\text{Mts de redes de electrificación requeridas}) * 100$	Anual	Sin línea base	40%	Controles internos	Informes estadísticos sobre el tema, Informe Municipal de Gobierno		
		Electrificación.	% presupuesto requerido para electrificación	$(\text{Presupuesto ejercido para electrificación}) / (\text{Presupuesto requerido}) * 100$	Anual	Sin línea base	14%	Controles internos	Informes estadísticos sobre el tema, Informe Municipal de Gobierno		
		Presupuesto para electrificación	% del presupuesto total ejercido en electrificación	$(\text{Presupuesto ejercido en electrificación}) / (\text{Total del presupuesto}) * 100$	Anual	Sin línea base	20%	Controles internos	Informes estadísticos sobre el tema, Informe Municipal de Gobierno		
		Habitantes con agua potable	Número de habitantes con agua potable	$(\text{Habitantes que cuentan con agua potable}) / (\text{Total de habitantes del Municipio}) * 100 = 56$	Anual	Sin línea base	56%	Controles internos	Informes estadísticos sobre el tema, Informe Municipal de Gobierno		
		Mts. de redes de agua potable construidas	Mts. de redes de agua potable construidas	$(\text{Mts. De redes de agua potable construidas}) / (\text{Total de Mts Requeridos}) * 100 = 23$	Anual	Sin línea base	23%	Controles internos	Informes estadísticos sobre el tema, Informe Municipal de Gobierno		
		Habitantes con alcantarillado	Número de habitantes con alcantarillado	$(\text{Habitantes que cuentan con alcantarillado}) / (\text{Total de habitantes del Municipio}) * 100$	Anual	Sin línea base	60%	Controles internos	Informes estadísticos sobre el tema, Informe Municipal de Gobierno		
		Mts. de redes de alcantarillado construidos	Mts. de redes de alcantarillado construidos	$(\text{Mts. De redes de alcantarillado construidos}) / (\text{Total de Mts Requeridos}) * 100 = 61.17$	Anual	Sin línea base	61%	Controles internos	Informes estadísticos sobre el tema, Informe Municipal de Gobierno		
		Habitantes con drenaje sanitario.	Número de habitantes con drenaje sanitario	$(\text{Habitantes que cuentan con drenaje sanitario}) / (\text{Total de habitantes del Municipio}) * 100 = 36.74$	Anual	Sin línea base	37%	Controles internos	Informes estadísticos sobre el tema, Informe Municipal de Gobierno		
		Mts. de redes de drenaje sanitario requeridos = 3100	Mts. de redes de drenaje sanitario construidos	$(\text{Mts. De redes de drenaje sanitario construidos}) / (\text{Total de Mts. Requeridos}) * 100 = 67.74$	Anual	Sin línea base	68%	Controles internos	Informes estadísticos sobre el tema, Informe Municipal de Gobierno		
		Presupuesto para redes de agua potable, alcantarillado y drenaje sanitario	% del presupuesto total ejercido en redes de agua potable, alcantarillado y drenaje sanitario	$(\text{Presupuesto ejercido en redes agua potable, alcantarillado y drenaje sanitario}) / (\text{Total del presupuesto}) * 100$	Anual	Sin línea base	40%	Controles internos	Informes estadísticos sobre el tema, Informe Municipal de Gobierno		
		Letrinas.	% de habitantes que cuentan con letrinas	$(\text{Número de viviendas habitadas que cuentan con letrina}) / (\text{Número total de viviendas habitadas}) * 100 = 28$	Anual	Sin línea base	28%	Controles internos	Informes estadísticos sobre el tema, Informe Municipal de Gobierno		



H. AYUNTAMIENTO DE: SAN BLAS ATEMPA  
MATRIZ DE INDICADORES 2014

Resumen Narrativo (Objetivos Internos)	INDICADORES				Frecuencia	Línea Base	Metas programadas	Fuentes de Información	Medios de Verificación	Supuesto Externos	Factores
	Factor Relevante (Unidad de Medida)	Indicador	Fórmula								
C3A11 Buenas condiciones de redes de agua potable, drenaje sanitario y alcantarillado.	Mantenimiento de red agua potable.	Mts. De mantenimiento a redes de agua potable 850	(Mts. de mantenimiento de redes de agua potable)/(Total de Mts. de redes de agua potable que requieren mantenimiento) * 100 = 19.76	Anual	Sin línea base	20%	Control internos	informes estadísticos sobre el tema, Informe Municipal de Gobierno			
	Mantenimiento a red de alcantarillado.	Mts. de mantenimiento a redes de alcantarillado = 1800	(Mts. de mantenimiento a redes de alcantarillado)/(Total de Mts. de redes de alcantarillado que requieren mantenimiento) * 36	Anual	Sin línea base	36%	Control internos	informes estadísticos sobre el tema, Informe Municipal de Gobierno			
	Mantenimiento de redes de drenaje sanitario.	Mts. de mantenimiento de redes de drenaje sanitario 1200	(Mts. de mantenimiento de redes de drenaje sanitario)/(Total de Mts. de redes de drenaje sanitario que requieren mantenimiento) * 30	Anual	Sin línea base	30%	Control internos	informes estadísticos sobre el tema, Informe Municipal de Gobierno			
	Presupuesto para mantenimiento de redes de agua potable, alcantarillado y drenaje sanitario.	% del presupuesto total ejercido en mantenimiento a redes de agua potable, alcantarillado y drenaje sanitario	(Presupuesto ejercido en mantenimiento de redes agua potable, alcantarillado y drenaje sanitario)/(Total del presupuesto) * 100	Anual	Sin línea base	30%	Control internos	informes estadísticos sobre el tema, Informe Municipal de Gobierno			
C3A12 Calles pavimentadas	Habitantes que cuentan con su calle pavimentada.	Número de habitantes con su calle pavimentada	(Habitantes que cuentan con su calle pavimentada)/(Total de habitantes del Municipio) * 100	Anual	Sin línea base	42%	Control internos	informes estadísticos sobre el tema, Informe Municipal de Gobierno			
	Mts de calles pavimentadas.	Mts de calles pavimentadas requeridas	(Mts. de calles pavimentadas)/(Mts de calles pavimentadas requeridas) * 100	Anual	Sin línea base	50%	Control internos	informes estadísticos sobre el tema, Informe Municipal de Gobierno			
	Presupuesto para pavimentación de calles.	% del presupuesto total ejercido en pavimentación de calles	(Presupuesto ejercido en pavimentación de calles)/(Total del presupuesto) * 100	Anual	Sin línea base	30%	Control internos	informes estadísticos sobre el tema, Informe Municipal de Gobierno			
C3A13 Participación ciudadana	número de personas participantes en talleres de planeación participativa = 31%	% de personas que participan en talleres de planeación participativa	(Total de personas participantes en talleres de planeación participativa)/(Total de habitantes del municipio) * 100 = 5.27	Anual	Sin línea base	5%	Control internos	informes estadísticos sobre el tema, Informe Municipal de Gobierno			
	número de personas participantes en asambleas = 26%	% de personas que participan en asambleas = 26%	(Total de personas participantes en asambleas)/(Total de habitantes del municipio) * 100 = 4.96	Anual	Sin línea base	5%	Control internos	informes estadísticos sobre el tema, Informe Municipal de Gobierno			
C3A14 Infraestructura deportiva	Obras de infraestructura deportiva.	%Obras de infraestructura deportiva = 40%	(Obras de infraestructura deportiva construidas)/(total de obras requeridas) * 100 = 40	Anual	Sin línea base	40%	Control internos	informes estadísticos sobre el tema, Informe Municipal de Gobierno			
	Presupuesto para obra requerido.	% de presupuesto asignado para obras de infraestructura deportivas	(Presupuesto para obras de infraestructura deportiva)/(Total de presupuesto para obras de infraestructura requeridas) * 100	Anual	Sin línea base	50%	Control internos	informes estadísticos sobre el tema, Informe Municipal de Gobierno			
C4A1 Proyectos productivos	Proyectos productivos financiados = 2	No de proyectos productivos financiados	(No. de proyectos productivos financiados)/(Total de proyectos productivos presentados) * 100 = 33.33	Anual	Sin línea base	33%	Control internos	informes estadísticos sobre el tema, Informe Municipal de Gobierno			
	Financiamiento a proyectos productivos.	% de financiamiento a proyectos productivos.	(Presupuesto ejercido para el financiamiento de proyectos productivos)/(Monto total de proyectos productivos que requieren financiamiento) * 100	Anual	Sin línea base	33%	Control internos	informes estadísticos sobre el tema, Informe Municipal de Gobierno			
C4A2 Técnicas de producción suficientes y adecuadas	Cursos de técnicas de producción.	Número de cursos e (Cursos realizados de técnicas de producción)/(Cursos programados) = 100	(Cursos realizados de técnicas de producción)/(Cursos programados) = 100	Anual	Sin línea base	100%	Control internos	informes estadísticos sobre el tema, Informe Municipal de Gobierno			
	Mejora de la producción.	% de mejora de la producción como resultado de aplicación de técnicas de producción adecuadas = 15%	(Producción total del año anterior)/(Total de producción año actual - 1) * 100 = 15	Anual	Sin línea base	15%	Control internos	informes estadísticos sobre el tema, Informe Municipal de Gobierno			
C4A3 Redes de riego	Redes de riego instaladas 50%	% de redes de riego instaladas 50%	(Redes de riego instaladas)/(Total de redes de riego requeridas) * 100	Anual	Sin línea base	50%	Control internos	informes estadísticos sobre el tema, Informe Municipal de Gobierno			
	Mejora de la producción	% de mejora de la producción como resultado de aplicación de instalación de redes de riego = 20%	(Producción total del año anterior)/(Total de producción año actual - 1) * 100 = 20	Anual	Sin línea base	20%	Control internos	informes estadísticos sobre el tema, Informe Municipal de Gobierno			
	Presupuesto para redes de riego.	% del presupuesto total ejercido en adquisición de redes de riego	(Presupuesto ejercido en adquisición de redes de riego)/(Total del presupuesto) * 100	Anual	Sin línea base	30%	Control internos	informes estadísticos sobre el tema, Informe Municipal de Gobierno			
C4A4 Equipamiento agrícola	Equipamiento agrícola.	% de adquisición de equipamiento agrícola = 30%	(Presupuesto ejercido en adquisición de equipamiento agrícola)/(Equipamiento agrícola requerido) * 100 = 70	Anual	Sin línea base	70%	Control internos	informes estadísticos sobre el tema, Informe Municipal de Gobierno			
	Mejora de la producción	% de mejora de la producción agrícola como resultado de la adquisición de equipo = 35%	(Producción total del año anterior)/(Total de producción año actual - 1) * 100 = 72	Anual	Sin línea base	35%	Control internos	informes estadísticos sobre el tema, Informe Municipal de Gobierno			
	Presupuesto para equipamiento agrícola.	% del presupuesto total ejercido en equipamiento agrícola	(Presupuesto ejercido en adquisición de equipamiento agrícola)/(Total del presupuesto) * 100	Anual	Sin línea base	30%	Control internos	informes estadísticos sobre el tema, Informe Municipal de Gobierno			
	Equipamiento pecuario.	% de adquisición de equipamiento pecuario = 0%	(Equipamiento pecuario adquirido)/(Equipamiento pecuario requerido) * 100 = 0	Anual	Sin línea base	0%	Control internos	informes estadísticos sobre el tema, Informe Municipal de Gobierno			

H. AYUNTAMIENTO DE: SAN BLAS ATEMPA  
MATRIZ DE INDICADORES 2014

Resumen Narrativo (Objetivos Internos)	Factor Relevante (Unidad de Medida)	INDICADORES			Linea Base	Metas programadas	Fuentes de Información	Medios de Verificación	Supuesto Externos	Factores
		Indicador	Fórmula	Frecuencia						
CAAS Equipamiento pecuario	Mejora de la producción.	% de mejora de la producción pecuaria como resultado de la adquisición de equipo = 0%	(Producción total del año anterior)/(Total de producción año actual-1)*100 +0%	Anual	Sin línea base	0%	Controles internos	Informes estadísticos sobre el tema, Informe Municipal de Gobierno		
		Presupuesto para equipamiento pecuario	(Presupuesto ejercido en adquisición de equipamiento pecuario)/(Total del presupuesto)*100	Anual	Sin línea base	30%	Controles internos	Informes estadísticos sobre el tema, Informe Municipal de Gobierno		
CAAB Equipamiento acuícola	Mejora de la producción	% de adquisición de equipamiento acuícola = 0%	(Equipamiento acuícola adquirido)/(Equipamiento requerido)*100 = 0	Anual	Sin línea base	0%	Controles internos	Informes estadísticos sobre el tema, Informe Municipal de Gobierno		
		Presupuesto para equipamiento acuícola	(Producción total del año anterior)/(Total de producción año actual-1)*100 = 0	Anual	Sin línea base	30%	Controles internos	Informes estadísticos sobre el tema, Informe Municipal de Gobierno		
CAAJ Aprovechamiento de los recursos naturales en forma productiva	Personas dedicadas a proyectos relacionados con el aprovechamiento de los recursos naturales	Curso de aprovechamiento de los recursos naturales	Número de cursos = 2	(Cursos de aprovechamiento de recursos naturales)/(Cursos programados)*100	Anual	Sin línea base	100%	Controles internos	Informes estadísticos sobre el tema, Informe Municipal de Gobierno	
		Personas dedicadas a proyectos relacionados con el aprovechamiento de los recursos naturales	Número de personas dedicadas a proyectos relacionados con el aprovechamiento de los recursos naturales/(Número de total de personas que asistieron a los cursos)*100 = 38	Anual	Sin línea base	35%	Controles internos	Informes estadísticos sobre el tema, Informe Municipal de Gobierno		
CAAD Explotación minera suficiente	Curso de explotación minera	Número de cursos = 0	(Cursos realizados sobre explotación de minerales)/(Cursos programados)*100 = 0	Anual	Sin línea base	0%	Controles internos	Informes estadísticos sobre el tema, Informe Municipal de Gobierno		
CAAE Exploración minera	Curso de exploración minera	Número de cursos = 0	(Cursos realizados sobre exploración minera)/(Cursos programados)*100 = 0	Anual	Sin línea base	0%	Controles internos	Informes estadísticos sobre el tema, Informe Municipal de Gobierno		
CAAI0 Comercialización minera	Curso de comercialización minera	Número de cursos = 0	(Cursos realizados sobre comercialización de minerales)/(Cursos programados)*100 = 0	Anual	Sin línea base	0%	Controles internos	Informes estadísticos sobre el tema, Informe Municipal de Gobierno		
CAAI1 Financiamiento	Gestión para el financiamiento de proyectos productivos	Proyectos productivos financiados como resultado de acciones de gestión	Proyectos productivos financiados/(Total de proyectos)*100	Anual	Sin línea base	40%	Controles internos	Informes estadísticos sobre el tema, Informe Municipal de Gobierno		
CAAI2 Seguimiento a proyectos productivos	Proyectos productivos exitosos	Acompañamiento a proyectos productivos	% de proyectos a los que se les da seguimiento 90%	(Proyectos productivos acompañados)/(Total de proyectos productivos aprobados)*100	Anual	Sin línea base	100%	Controles internos	Informes estadísticos sobre el tema, Informe Municipal de Gobierno	
		Proyectos productivos exitosos	% de proyectos productivos exitosos en relación al total de proyectos aprobados = 80%	(Proyectos productivos exitosos)/(Total de proyectos)*100 = 100	Anual	Sin línea base	100%	Controles internos	Informes estadísticos sobre el tema, Informe Municipal de Gobierno	
CAAI3 Capacitación en diseño de proyectos productivos	Grupos con proyecto	Curso de elaboración de proyectos productivos	Cursos de proyectos productivos realizados = 1	(Cursos realizados)/(Cursos programados)*100	Anual	Sin línea base	100%	Controles internos	Informes estadísticos sobre el tema, Informe Municipal de Gobierno	
		Grupos con proyecto de la capacitación	Grupos con proyecto resultado de la capacitación asistientes a la capacitación*100 = 50	Anual	Sin línea base	50%	Controles internos	Informes estadísticos sobre el tema, Informe Municipal de Gobierno		
CAAI4 Asistencia técnica a la producción artesanal	Artesanos con proyecto mejorado	Asistencia técnica a artesanos	Artesanos sin asistencia técnica = 0	(Cursos realizados)/(Cursos programados)*100 = 0	Anual	Sin línea base	0%	Controles internos	Informes estadísticos sobre el tema, Informe Municipal de Gobierno	
		Artesanos con proyecto mejorado	Grupos con proyecto mejorado resultado de la capacitación = 0	(Grupos con proyecto mejorado)/total de grupos asistientes a la capacitación con proyecto mejorado*100 = 0	Anual	Sin línea base	0%	Controles internos	Informes estadísticos sobre el tema, Informe Municipal de Gobierno	
CAAI5 Talleres de capacitación para el trabajo	Personas empleadas	Talleres de capacitación para el trabajo	Talleres de capacitación para el trabajo = 3	(Talleres de capacitación realizados)/(Talleres programados)*100 = 100	Anual	Sin línea base	100%	Controles internos	Informes estadísticos sobre el tema, Informe Municipal de Gobierno	
		Personas empleadas	Personas empleadas resultado de los talleres de capacitación = 52	(Total de personas empleadas)/(Total de personas que asistieron al curso)*100 = 61	Anual	Sin línea base	61%	Controles internos	Informes estadísticos sobre el tema, Informe Municipal de Gobierno	
CAAI6 Acceso a mercados	Construcción de mercados	Gestión para comercialización, acceso a mercados	Gestiones realizadas en relación a apertura de nuevos mercados para productos	(Gestiones realizadas)/(Gestiones solicitadas)*100	Anual	Sin línea base	50%	Controles internos	Informes estadísticos sobre el tema, Informe Municipal de Gobierno	
		Construcción de mercados	Mercado construido = 0	(Mercados construidos)/(Mercados requeridos)*100 = 0	Anual	Sin línea base	0%	Controles internos	Informes estadísticos sobre el tema, Informe Municipal de Gobierno	
CSA1 Alto nivel de estudios	Puntaje terminada	Nivel de estudios del Ayuntamiento	Promedio de escolaridad	(Número de integrantes del Ayuntamiento que saben leer y escribir)/(Total de integrantes del Ayuntamiento)*100	Anual	Sin línea base	100%	Controles internos	Informes estadísticos sobre el tema, Informe Municipal de Gobierno	
		Puntaje terminada	Cursos para aprender a leer y escribir = 1	(Cursos realizados)/(Cursos programados para aprender a leer y escribir)*100	Anual	Sin línea base	1 curso	Controles internos	Informes estadísticos sobre el tema, Informe Municipal de Gobierno	
CSA2 Conocimiento de la administración municipal	Curso sobre administración municipal	Cursos sobre administración municipal = 1	Cursos realizados/(Cursos programados sobre administración municipal)*100	Anual	Sin línea base	1 curso	Controles internos	Informes estadísticos sobre el tema, Informe Municipal de Gobierno		
CSA3 Participación en cursos de capacitación	Participantes en cursos de capacitación	% de participantes de capacitación = 12%	(Participantes en los cursos de capacitación)/(Total de miembros del Ayuntamiento)*100 = 21	Anual	Sin línea base	1 curso	Controles internos	Informes estadísticos sobre el tema, Informe Municipal de Gobierno		

H. AYUNTAMIENTO DE: SAN BLAS ATEMPA  
MATRIZ DE INDICADORES 2014

Resumen Narrativo (Objetivos Internos)	Factor Relevante (Unidad de Medida)	INDICADORES			Línea Base	Metas programadas	Fuentes de Información	Medios de Verificación	Supuesto Externos	Factores Externos
		Indicador	Fórmula	Frecuencia						
CSA4	Conocimiento de la normatividad	Conocimiento	% miembros del Ayuntamiento que conocen la normatividad = $\frac{\text{Número de integrantes de Ayuntamiento que conocen la normatividad}}{\text{Total de integrantes de Ayuntamiento}} \times 100$	Anual	Sin línea base	1 curso	Controles internos	Informes estadísticos sobre el tema, Informe Municipal de Gobierno		
CSA5	Capacidad financiera	Capacidad financiera	% de los ingresos respecto al gasto ejercido	Anual	Sin línea base	85	Controles internos	Informes estadísticos sobre el tema, Informe Municipal de Gobierno		
CSA6	Programas ciudadanos	Programas ciudadanos	% de programas ciudadanos ejecutados = $\frac{\text{Programas de atención ciudadana ejecutados}}{\text{Total de programas planeados}} \times 100$	Anual	Sin línea base	1 programa ejecutado	Controles internos	Informes estadísticos sobre el tema, Informe Municipal de Gobierno		
CSA7	Sistemas de recaudación eficientes	Programa de Modernización Administrativa	Programa de Modernización Administrativa ejecutado = 1	Anual	Sin línea base	1	Controles internos	Informes estadísticos sobre el tema, Informe Municipal de Gobierno		
		Recaudación	% de ingresos recaudados en relación con los ingresos presupuestados	Anual	Sin línea base	100%	Controles internos	Informes estadísticos sobre el tema, Informe Municipal de Gobierno		
		Actualización del padrón de contribuyentes	Programa actualizado de contribuyentes = 1	Anual	Sin línea base	1	Controles internos	Informes estadísticos sobre el tema, Informe Municipal de Gobierno		
CSA8	Bando de Policía y Buen Gobierno	Bando de policía y buen gobierno	% de contribuyentes del padrón que pagan impuestos	Anual	Sin línea base	50%	Controles internos	Informes estadísticos sobre el tema, Informe Municipal de Gobierno		
CSA9	Adecuada aplicación del Bando de Policía y Buen Gobierno	Bando de policía y buen gobierno elaborado y aprobado por el Cabildo = 1	(Número de habitantes que aprueban con calificación buena el servicio) / (Total de encuestados) * 100 = 80	Anual	Sin línea base	80%	Controles internos	Informes estadísticos sobre el tema, Informe Municipal de Gobierno		
CSA10	Adecuado reclutamiento de los cuerpos policíacos	Satisfacción del servicio de policía	(Número de habitantes que aprueban el curso inducción al servicio) / (Número total de aspirantes) * 100	Anual	Sin línea base	80%	Controles internos	Informes estadísticos sobre el tema, Informe Municipal de Gobierno		
CSA11	Cuerpos policíacos suficientes	Cursos de capacitación de inducción al servicio policíaco	Número de policías por habitante = 0.001	Anual	Sin línea base	1 por cada 650 habitantes	Controles internos	Informes estadísticos sobre el tema, Informe Municipal de Gobierno		
CSA12	Cuerpos policíacos equipados	Policias por habitantes	Número de policías equipados adecuadamente = 0	Anual	Sin línea base	0%	Controles internos	Informes estadísticos sobre el tema, Informe Municipal de Gobierno		
CSA13	Cuerpos policíacos capacitados	Policias equipados	Número de policías equipados adecuadamente = 0	Anual	Sin línea base	80%	Controles internos	Informes estadísticos sobre el tema, Informe Municipal de Gobierno		
CSA14	Interés de la población en las decisiones de gobierno	Policias aprobados en cursos de actualización policial = 20	(Número de policías aprobados satisfactoriamente) / (Total de policías) * 100 = 80	Anual	Sin línea base	56%	Controles internos	Informes estadísticos sobre el tema, Informe Municipal de Gobierno		
CSA15	Conocimiento para la elaboración del Plan Municipal de Desarrollo	% de personas que participan en asambleas = 56%	(Total de personas participantes en asambleas) / (Total de habitantes del municipio) * 100 = 56	Anual	Sin línea base	1	Controles internos	Informes estadísticos sobre el tema, Informe Municipal de Gobierno		
CSA16	Alto índice de transparencia	Plan de Desarrollo Municipal aprobado por el Cabildo y validado por COPVADG	Informes de gestión entregados oportunamente	Anual	Sin línea base	1	Controles internos	Informes estadísticos sobre el tema, Informe Municipal de Gobierno		
CSA17	Rendición de Cuenta Pública	Informes de gestión entregados oportunamente y correctamente	Cuentas públicas entregadas oportunamente	Anual	Sin línea base	1	Controles internos	Auditoría Superior del Estado, Informe Municipal de Gobierno		
CSA18	Acuerdos y coordinación política	Cuentas públicas entregadas oportunamente y correctamente	Convenios firmados con Organismos e instituciones	Anual	Sin línea base	1	Controles internos	Informe Municipal de Gobierno		
CSA19	Suficiente equipamiento municipal	Convenios firmados con Organismos e instituciones	Computadores por personal administrativo	Anual	Sin línea base	1	Controles internos	Informe Municipal de Gobierno		
CSA20	Promoción a proyectos de desarrollo	Computadores	Proyectos de desarrollo en marcha	Anual	Sin línea base	1	Controles internos	Informe de Gobierno Municipal		

C. Antonino Morales Toledo  
PRESIDENTE

C. Roberto Ramirez Jimenez  
SINDICO

C. Sonia Lobo Lopez  
REGIDOR DE HACIENDA

C. Anabel Crispin Salinas  
TESORERO

## 29.- Seguimiento y evaluación

Será el Concejo de Desarrollo Social Municipal quien le dé seguimiento a las acciones contempladas en el presente plan, y se estará buscando la participación de alguna institución educativa para que se encargue de realizar las evaluaciones respectivas.

## 30.- Bibliografía

- 1.- Mensaje del Presidente Municipal en la Toma de Protesta del H. Ayuntamiento. 01 de enero de 2014.
- 2.- Constitución Política de los Estados Unidos Mexicanos
- 3.- Constitución Política del Estado Libre y Soberano de Oaxaca.
- 4.- Ley Orgánica Municipal del Estado de Oaxaca.
- 5.- Ley de Planeación
- 6.- Ley de Planeación del Estado de Oaxaca.
- 7.- Ley que crea el Organismo Público descentralizado de carácter estatal denominado "Comité Estatal de Planeación para el Desarrollo de Oaxaca".
- 8.- Informe Anual Mundial sobre el Desarrollo Humano.-Programa de la Naciones Unidas para el Desarrollo. 2012.
- 9.- Memoria del Taller para la Elaboración del Plan de Desarrollo Municipal 2014-2016, San Blas Atempa, febrero-marzo de 2014.
- 10.- Continuo Nacional del Conjunto de Datos Geográficos de la Carta Hidrológica de Aguas Superficiales. INEGI.
- 11.- Memorias de la Consulta Ciudadana para Integrar el Proyecto Preliminar del Plan de Desarrollo Municipal. Noviembre 2014
- 12.- Sistema Estatal y Municipal de Bases de Datos (SIMBAD). INEGI. <http://sc.inegi.org.mx/sistemas/cobdem/>
- 13.- Censo General de Población y Vivienda 2010. INEGI
- 14.- Censo General de Población y Vivienda 2010. INEGI <http://www.censo2010.org.mx/>
- 15.- Censos Económicos 2009. INEGI  
[www.inegi.gob.mx](http://www.inegi.gob.mx)
- 16.- Censo de Población y Vivienda 1995. INEGI  
Plan de Desarrollo Municipal 2014-2016
- 17.- Anuario Estadístico del Estado de Oaxaca 2011. INEGI.
- 18.- Estadísticas de Finanzas Públicas Estatales y Municipales. INEGI.  
[http://www.inegi.org.mx/lib/olap/general\\_ver4/MDXQueryDatos.asp](http://www.inegi.org.mx/lib/olap/general_ver4/MDXQueryDatos.asp)
- 24.- Plan Estatal de Desarrollo de Oaxaca 2014-2016



## Glosario de Siglas

INEGI.- Instituto Nacional de Estadística Geografía e Informática

CIARTT.- Centro de Integración de la Agroindustria de las Raíces y los Tubérculos Tropicales.

CEA.- Centro de Enseñanza Abierta

COBAO.- Colegio de Bachilleres del Estado de Oaxaca.

FUD.- Frente Único Democrático

CODECI.- Comité de Defensa Ciudadana

CONAFE.- Consejo Nacional de Fomento Educativo.

ICAPET.- Instituto de Capacitación Productiva para el Trabajo del Estado De Oaxaca

CONALEP.- Colegio Nacional de Educación Profesional Técnica,

ISSSTE.- Instituto de Seguridad Social al Servicio de los Trabajadores del Estado.

SEP.- Secretaría de Educación Pública.

IMSS.- Instituto Mexicano del Seguro Social.

PEMEX.- Petróleos Mexicanos.

Plan de Desarrollo Municipal 2014-2016

SEDESOL.- Secretaría de Desarrollo Social.

CDI.- Comisión Nacional para el Desarrollo de los Pueblos Indígenas.

PEA.- Población Económicamente Activa

CONAGUA.- Comisión Nacional del Agua.

SEMARNAT.- Secretaría del Medio Ambiente y Recursos Naturales.

CONAFOR.- Comisión Nacional Forestal.

TIF.- Tipo Inspección Federal

CMDRS.- Consejo Municipal para el Desarrollo Rural Sustentable.

LGDFS.- Ley General de Desarrollo Forestal Sustentable

SAGARPA.- Secretaría de Agricultura, Ganadería, Desarrollo Rural, Pesca y Alimentación.

PROFEPA.- Procuraduría Federal de Protección al Ambiente.

SARE.- Sistema de Apertura Rápida de Empresas.

SECTUR.- Secretaría de Turismo.

DIF.- Sistema para el Desarrollo Integral de la Familia.

CORETT.- Comisión para la Regularización de la Tenencia de la Tierra.

CORETURO.- Comisión para la Regularización de la Tenencia de la Tierra Urbana del Estado de Oaxaca.

MYPIMES.- Micro, Pequeñas y Medianas Empresas.

COPLADEMUN.- Comité de Planeación para el Desarrollo Municipal

DDHH.- Derechos Humanos

### **31.- Anexos:**

#### **31.1.-Matriz de consistencia**

#### **31.2.-Acta de Cabildo para la aprobación del Plan Municipal de Desarrollo 2014-2016**

#### **31.3 Acta de modificación a la priorización de obras del Consejo de Desarrollo Social Municipal 2014**

#### **31.4.- Reporte Fotográfico de la reunión de consejo de un taller de planeación para la elaboración del Plan Municipal de Desarrollo 2014-2016.**

31.1.- MATRIZ DE CONSISTENCIA DE PLANEACION MUNICIPAL DE SAN BLAS ATEMPA

EJE PMD	OBJETIVO PMD	ESTRATEGIA PMD	LÍNEA DE ACCIÓN PMD	PROBLEMA IDENTIFICADA	NOMBRE DEL PROGRAMA, PROYECTO O ACCIÓN	OBJETIVO	META PROGRAMADA	NÚM.. DE BENEFICIARIOS	INDICADOR	COSTO ESTIMADO	FUENTE DE FINANCIAMIENTO	PERIODO DE EJECUCIÓN
Eje I Estado de derecho y gobernabilidad y seguridad	Consolidar al Ayuntamiento mediante el marco actualizando, del bando de policía y Gobierno que regule las relaciones entre la autoridad y los Habitantes, planteando las reglas, estrategias y acciones de un plan Municipal de Desarrollo para lograr un buen Gobierno Municipal	fomentar la actualización del bando de policía,	Actualizar, aprobar, publicar y difundir el Bando de policía y Gobierno	Inadecuada Y Deficiente Planeación Y Programación En El Quehacer Municipal	Actualizar, aprobar, publicar y difundir el bando de policía y gobierno	contar con una adecuada Reglamentación que regule la convivencia de los habitantes de la villa de San Blas Atempa.	1 bando	17094	acciones Ejecutadas/ acciones planeadas X 100	200,000	FONDO IV	2014-2016
Eje I Estado de derecho y gobernabilidad y Seguridad	Consolidar al ayuntamiento mediante un marco legal actualizado y socializado que regule las relaciones entre la autoridad y los habitantes, planteando las reglas, estrategias y acciones en un plan de desarrollo para lograr un buen gobierno municipal	fortalecer la planeación Municipal	Actualizar, aprobar, publicar y difundir el Plan Municipal de Desarrollo.	Inadecuada Y Deficiente Planeación Y Programación En El Quehacer Municipal	Actualizar, aprobar, publicar y difundir el Plan Municipal De Desarrollo.	Contar con un plan Municipal de Desarrollo	1 plan	17094	acciones ejecutadas / acciones planeadas X 100	100,000	FAISM 2% PRODIM	2014-2016
Eje I. Estado de derecho, gobernabilidad y seguridad	Consolidar al ayuntamiento mediante un marco legal actualizado y socializado, que regule las relaciones entre la autoridad y los habitantes, planteando las reglas, estrategias y acciones en un plan municipal de desarrollo para lograr un buen gobierno municipal	Fortalecer la organización comunitaria en torno al marco jurídico Municipal y concluir litigios, y fortalecer la seguridad publica	actualizar, aprobar, publicar y difundir un reglamento de bebidas alcohólicas	Inadecuada Y Deficiente Planeación Y Programación En El Quehacer Municipal	- reglamento para los expendios de bebidas alcohólicas	Contar con una adecuada reglamentación que regule la convivencia comunitaria	1/ reglamento	17094	núm. de Reglamentos Aprobados /núm. de reglamentos programados X100	35,000.00	FONDO IV	2014-2016

EJE PMD	OBJETIVO PMD	ESTRATEGIA PMD	LÍNEA DE ACCIÓN PMD	PROBLEMA IDENTIFICADA	NOMBRE DEL PROGRAMA, PROYECTO O ACCIÓN	OBJETIVO	META PROGRAMADA	NÚM.. DE BENEFICIARIOS	INDICADOR	COSTO ESTIMADO	FUENTE DE FINANCIAMIENTO	PERIODO DE EJECUCIÓN
Eje I. Estado de derecho, gobernabilidad y seguridad	Consolidar al ayuntamiento mediante un marco legal actualizado y socializado, que regule las relaciones entre la autoridad y los habitantes, planteando las reglas, estrategias y acciones en un plan municipal de desarrollo para lograr un buen gobierno municipal	Consultar con los ciudadanos y convenir con los gobiernos federal y estatal	Formular, aprobar y publicar un reglamento de tránsito municipal	Inadecuada Y Deficiente Planeación Y Programación En El Quehacer Municipal	actualizar, aprobar, publicar y difundir un reglamento de un ordenamiento vial	Contar con una adecuada reglamentación que regule la convivencia comunitaria	1/reglamento	17094	núm. de Reglamentos Aprobados /núm. de reglamentos programados X100	20,000.00	FONDO IV	2014-2016
Eje I. Estado de derecho, gobernabilidad y seguridad	Consolidar al ayuntamiento mediante un marco legal actualizado y socializado, que regule las relaciones entre la autoridad y los habitantes, planteando las reglas, estrategias y acciones en un plan municipal de desarrollo para lograr un buen gobierno municipal	actualizar, aprobar, publicar y difundir reglamento de mercados y comercio	Formular, aprobar y publicar un reglamento de mercados y comercio	Inadecuada Y Deficiente Planeación Y Programación En El Quehacer Municipal	- reglamento de mercados y comercio	Contar con una adecuada reglamentación que regule la convivencia comunitaria	1/reglamento	17094	núm. de Reglamentos Aprobados /núm. de reglamentos programados X100	20,000.00	FONDO IV	2014-2016
Eje I  Estado de derecho y gobernabilidad	Consolidar al ayuntamiento mediante un marco legal actualizado y socializado que regule las relaciones entre la autoridad y los habitantes, planteando las reglas, estrategias y acciones en un plan de desarrollo para lograr un buen gobierno municipal	Consultar con los ciudadanos y convenir con los gobiernos federal y estatal.	.-actualizar, aprobar, publicar y difundir un reglamento de sanidad animal	Inadecuada reglamentación que regule la convivencia humana	Elaboración, aprobar, publicar y difundir el reglamento de Sanidad Animal	Contar con una adecuada reglamentación que regule la convivencia comunitaria.	1 /reglamento	17094	acciones planeadas/ acciones ejecutadas X 100	100,000	FONVOD IV	2014-2016
Eje I. Estado de derecho, gobernabilidad y seguridad	Consolidar al ayuntamiento mediante un marco legal actualizado y socializado, que regule las relaciones entre la autoridad y los habitantes, planteando las reglas, estrategias y acciones en un plan municipal de desarrollo para lograr un buen gobierno municipal	Consultar con los ciudadanos y convenir con los gobiernos federal y estatal	Formular, aprobar y publicar un reglamento de panteones	Inadecuada Reglamentación Que Regule La Convivencia Comunitaria	- reglamento de panteones	Contar con una adecuada reglamentación que regule la convivencia comunitaria	1/reglamento	17094	núm. de Reglamentos Aprobados /núm. de reglamentos programados X100	20,000.00	FONDO IV	2014-2016

EJE PMD	OBJETIVO PMD	ESTRATEGIA PMD	LÍNEA DE ACCIÓN PMD	PROBLEMA IDENTIFICADA	NOMBRE DEL PROGRAMA, PROYECTO O ACCIÓN	OBJETIVO	META PROGRAMADA	NÚM.. DE BENEFICIARIOS	INDICADOR	COSTO ESTIMADO	FUENTE DE FINANCIAMIENTO	PERIODO DE EJECUCIÓN
Eje I. Estado de derecho, gobernabilidad y seguridad	Consolidar al ayuntamiento mediante un marco legal actualizado y socializado, que regule las relaciones entre la autoridad y los habitantes, planteando las reglas, estrategias y acciones en un plan municipal de desarrollo para lograr un buen gobierno municipal	Consultar con los ciudadanos y convenir con los gobiernos federal y estatal	Formular, aprobar y publicar un reglamento que regule el sexo servicio	Inadecuada Reglamentación Que Regule La Convivencia Comunitaria	reglamento que regule el sexo servicio	Contar con una adecuada reglamentación que regule la convivencia comunitaria	1/reglamento	11888	núm. de Reglamentos Aprobados /núm. de reglamentos programados X100	20,000.00	FONDO IV	2014-2016
Eje I. Estado de derecho, gobernabilidad y seguridad		elaborar aprobar, publicar y difundir reglamentos para la conservación de los recursos naturales		Adecuada Y Eficiente Planeación Y Programación En El Quehacer Municipal	Elaboración de reglamentos para la conservación de los Recursos Naturales	Contar con una adecuada Reglamentación que regule la convivencia de los habitantes de la villa de San Blas Atempa.	1/reglamento	17094	Acciones ejecutadas/acciones programadas x 100	30,000.00	RAMO 28 FONDO IV	2014-2016
Eje I. Estado de derecho, gobernabilidad y seguridad	Consolidar al ayuntamiento mediante un marco legal actualizado y socializado, que regule las relaciones entre la autoridad y los habitantes, planteando las reglas, estrategias y acciones en un plan municipal de desarrollo para lograr un buen gobierno municipal	Consultar con los ciudadanos y convenir con los gobiernos federal y estatal	Publicar la gaceta municipal	Falta de una gaceta municipal para tener informada a la ciudadanía	Creación de gaceta municipal	Contar con una adecuada gaceta municipal para tener informada a la ciudadanía	1/gaceta	17094	Numero de gaceta creadas /numero de gacetras programadas x 100	20,000.00	FORTAMUN	2014-2016
Eje I. Estado de derecho, gobernabilidad y seguridad	Consolidar al ayuntamiento mediante un marco legal actualizado y socializado, que regule las relaciones entre la autoridad y los habitantes, planteando las reglas, estrategias y acciones en un plan municipal de desarrollo para lograr un buen gobierno municipal	Consultar con los ciudadanos y convenir con los gobiernos federal y estatal	Contar con una página de internet del municipio.	Falta de una página de internet para tener informada a la ciudadanía	Creación de una página de internet del municipio.	Contar con una adecuada página de internet para tener informada a la ciudadanía	1/página de internet	17094	Numero de páginas de Internet creadas / numero de paginas de internet programadas x 100	20,000.00	FORTAMUN	2014-2016

EJE PMD	OBJETIVO PMD	ESTRATEGIA PMD	LÍNEA DE ACCIÓN PMD	PROBLEMA IDENTIFICADA	NOMBRE DEL PROGRAMA, PROYECTO O ACCIÓN	OBJETIVO	META PROGRAMADA	NÚM.. DE BENEFICIARIOS	INDICADOR	COSTO ESTIMADO	FUENTE DE FINANCIAMIENTO	PERIODO DE EJECUCIÓN
Eje I. Estado de derecho, gobernabilidad y seguridad	Fortalecer el cuerpo de seguridad pública mediante su equipamiento y profesionalización, a través de programas de capacitación del secretariado estatal de seguridad pública.	Fortalecer el cuerpo de Seguridad Pública, mediante su equipamiento y profesionalización, a través de los programas de capacitación de la Secretaría Estatal de Seguridad Pública.	Fortalecer el cuerpo de seguridad pública	Falta del I equipamiento para el fortalecimiento de la seguridad pública municipal	-adquisición de Equipamiento para el fortalecimiento de la seguridad pública	Fortalecer la seguridad pública municipal.	2/lote	17094	Numero de lote ejecutados / numero de lotes programados x 100	200,000.00	FORTAMUN	2014-2016
Eje I. Estado de derecho, gobernabilidad y seguridad	Fortalecer el cuerpo de seguridad pública mediante su equipamiento y profesionalización, a través de programas de capacitación del secretariado estatal de seguridad pública.	-fomentar cursos de capacitación al cuerpo de seguridad pública Municipal	Fortalecer el cuerpo de seguridad pública	Falta de profesionalización del cuerpo de Seguridad Pública	-cursos de capacitación al cuerpo de seguridad pública Municipal	Fortalecer la seguridad pública municipal.	6/cursos	17094	Número de cursos realizados /número de cursos programados x 100	180,000.00	FORTAMUN	2014-2016
Eje I. Estado de derecho, gobernabilidad y seguridad	Fortalecer el cuerpo de seguridad pública mediante su equipamiento y profesionalización, a través de programas de capacitación del secretariado estatal de seguridad pública.	Fortalecer el cuerpo de Seguridad Pública, mediante su medio de transporte	Fortalecer el cuerpo de seguridad pública	Poca seguridad pública en San Blas Atempa y sus localidades	- Adquisición de 3 patrullas -mantenimiento de equipo de transporte de la seguridad pública	Fortalecer la seguridad pública municipal.	2/patrullas	17094	Numero de patrullas adquiridas / numero de patrullas programadas x 100	900,000.00	FORTAMUN	2014-2016
Eje I. Estado de derecho, gobernabilidad y seguridad	Fortalecer el cuerpo de seguridad pública mediante su equipamiento y profesionalización, a través de programas de capacitación del secretariado estatal de seguridad pública.	Fortalecer el cuerpo de Seguridad Pública, mediante su medio de transporte	Fortalecer el cuerpo de seguridad pública	Poca seguridad pública en San Blas Atempa y sus localidades	-mantenimiento de equipo de transporte de la seguridad pública	Fortalecer la seguridad pública municipal.	5/equipo	17094	Numero de equipo de transporte con su mantenimiento / numero de equipo de transporte programadas para su mantenimiento x 100	500,000.00	FORTAMUN	2014-2016

EJE PMD	OBJETIVO PMD	ESTRATEGIA PMD	LÍNEA DE ACCIÓN PMD	PROBLEMA IDENTIFICADA	NOMBRE DEL PROGRAMA, PROYECTO O ACCIÓN	OBJETIVO	META PROGRAMADA	NÚM.. DE BENEFICIARIOS	INDICADOR	COSTO ESTIMADO	FUENTE DE FINANCIAMIENTO	PERIODO DE EJECUCIÓN
Eje I. Estado de derecho, gobernabilidad y seguridad	Fortalecer el cuerpo de seguridad pública mediante su equipamiento y profesionalización, a través de programas de capacitación del secretariado estatal de seguridad pública.	Fortalecer el cuerpo de Seguridad Pública, mediante su medio de radio comunicación	Programa de mantenimiento a la red de radio comunicación	Poca seguridad publica en San Blas Atempa y sus localidades	-mantenimiento a la red de radio comunicación	Fortalecer la seguridad pública municipal.	2/acción	17094	Número de acciones de mantenimiento de equipo de radio comunicación / número de acciones programadas de mantenimiento de equipo de radio comunicación x 100	100,000.00	FORTAMUN	2014-2016
Eje I. Estado de derecho, gobernabilidad y seguridad	Fortalecer el cuerpo de seguridad pública mediante su equipamiento y profesionalización, a través de programas de capacitación del secretariado estatal de seguridad pública.	Fortalecer el cuerpo de Seguridad Pública, mediante su medio de radio comunicación	Programa de mantenimiento a la red de radio comunicación	Poca seguridad publica en San Blas Atempa y sus localidades	-mantenimiento a la red de radio comunicación	Fortalecer la seguridad pública municipal.	2/acción	17094	Número de acciones de mantenimiento de equipo de radio comunicación / número de acciones programadas de mantenimiento de equipo de radio comunicación x 100	100,000.00	FORTAMUN	2014-2016
Eje I. Estado de derecho, gobernabilidad y seguridad	fortalecer la organización comunitaria en torno al marco jurídico Municipal	Fomentar la organización de la Sociedad Civil	Fomentar la constitución legalmente de comités de Productores, agrícolas, ganaderos, y comités de la casa de la cultura de otras actividades	Poca organización de la sociedad Civil	Constitución de comités legalmente de productores	Organizar a los productores para incrementar su productividad	10/comités	100	Numero de coites integrados/número de comités programados x100	100,000.00	Fondo IV CDI	2014-2016

EJE PMD	OBJETIVO PMD	ESTRATEGIA PMD	LÍNEA DE ACCIÓN PMD	PROBLEMA IDENTIFICADA	NOMBRE DEL PROGRAMA, PROYECTO O ACCIÓN	OBJETIVO	META PROGRAMADA	NÚM.. DE BENEFICIARIOS	INDICADOR	COSTO ESTIMADO	FUENTE DE FINANCIAMIENTO	PERIODO DE EJECUCIÓN
Eje I. Estado de derecho, gobernabilidad y seguridad	fortalecer la organización comunitaria y concluir litigios	Resolución de conflictos agrarios	-Agotar el procedimiento jurídico en el Juicio contra de San Pedro Comitancillo	Conflictos agrarios	Resolución de conflictos agrarios	Dar Certeza Jurídica los Comuneros	1/resolucion	900	Numero de litigios resueltos / litigios programados x 100	1,000,000.00	P.A.	2014-2016
Eje I. Estado de derecho, gobernabilidad y seguridad	fortalecer la organización comunitaria y concluir litigios	Resolución de conflictos agrarios	Brechar límites con los Municipios Vecinos	Conflictos agrarios	Brechar los límites con los municipios vecinos	Dar Certeza Jurídica los Comuneros	1/Proyecto	900	Número de proyectos ejecutados /número de proyectos programados x100	100,000.00	P.A.M SEMARNAT	2014-2016
Eje I. Estado de derecho, gobernabilidad y seguridad	fortalecer la organización comunitaria en torno al marco jurídico Municipal	Fomentar la organización de la Sociedad Civil	prevención de desastres naturales	Falta de un atlas de Riesgo para prevenir algún desastre natural	Elaboración de Atlas de Riesgo	Fortalecer la seguridad pública municipal.	1/plan	11959	Número de proyectos ejecutados /número de proyectos programados x100	100,000.0	sedesol	2014-2016
EJE II Crecimiento económico competitividad y empleo	Impulsar la adopción de nuevas tecnologías en la explotación agrícola sostenible de los recursos	Fomento e impulso a las actividades productivas agropecuarias y forestales de forma sustentables	Elaborar un programa local de restauración de suelos sustentables	Uso irracional de los recursos naturales	programa local de restauración de suelos.	Fomento: Promoción y fomento de actividades productivas agrícolas sustentables	1/programa	800 productores	núm. De programas ejecutadas /número de programas Planeadas X 100	200, 000	Ingresos propios Fortamun ingresos extraordinarios	2014-2016
EJE II Crecimiento económico competitividad y empleo	Impulsar la adopción de nuevas tecnologías en la explotación agrícola sostenible de los recursos	Fomento e impulso a las actividades productivas agropecuarias y forestales de forma sustentables	Buscar contactos de compra- venta de productos agrícolas	Falta de mercado para los productos agrícolas	Estudio de mercado de compra- venta de productos agrícolas	Fomento: Promoción y fomento de actividades productivas agrícolas sustentables	1/estudio	800 productores	núm. De programas ejecutadas /número de programas Planeadas	200, 000	Ingresos propios Fortamun ingresos extraordinarios	2014-2016



EJE PMD	OBJETIVO PMD	ESTRATEGIA PMD	LÍNEA DE ACCIÓN PMD	PROBLEMA IDENTIFICADA	NOMBRE DEL PROGRAMA, PROYECTO O ACCIÓN	OBJETIVO	META PROGRAMADA	NÚM. DE BENEFICIARIOS	INDICADOR	COSTO ESTIMADO	FUENTE DE FINANCIAMIENTO	PERIODO DE EJECUCIÓN
									X 100			
EJE II Crecimiento económico competitividad y empleo	Impulsar la adopción de nuevas tecnologías en la explotación agrícola sostenible de los recursos	Fomento e impulso a las actividades productivas agropecuarias y forestales de forma sustentables	Crear y eficientizar la infraestructura productiva a través de tecnologías modernas	Falta de tecnologías modernas para producción agrícola	Adquisición de equipos tecnológicos para un mejor productividad	Fortalecer y consolidar a la organización del módulo de riego N°3 "NisaBiaasa" Asociación ganadera local, consejo municipal de Sorgueros, conformar el consejo municipal del camote, tomate, ajonjolí y maíz	10/equipos	800 productores	núm. De comité integrados /número de comités Planeadas X 100	200,000	Ingresos propios Fortamun ingresos extraordinarios	2014-2016
EJE II Crecimiento económico competitividad y empleo	Impulsar la adopción de nuevas tecnologías en la explotación agrícola sostenible de los recursos	Fomento e impulso a las actividades productivas agropecuarias y forestales de forma sustentables	Impulsar la producción y comercialización de los cultivos frutícolas como son: el mango, limón, coco y plátano	Falta impulsar la producción de cultivos frutícolas	Proyectos de cultivos frutícolas como son: el mango, limón, coco y plátano	Fortalecer y consolidar a la organización del módulo de riego N°3 "NisaBiaasa" Asociación ganadera local, consejo municipal de Sorgueros, conformar el consejo municipal del camote, tomate, ajonjolí y maíz.	10/proyectos	80 productores	núm. De comité integrados /número de comités Planeadas X 100	200,000	Ingresos propios Fortamun ingresos extraordinarios	2014-2016
EJE II Crecimiento económico competitividad y empleo	Impulsar la adopción de nuevas tecnologías en la explotación agrícola sostenible de los recursos	Fomento e impulso a las actividades productivas agropecuarias y forestales de forma sustentables	Impulsar la producción y comercialización de los cultivos frutícolas como son: el mango, limón, coco y plátano	Falta de comercialización de los productores frutícolas	Estudio para la comercialización de los cultivos frutícolas como son: el mango, limón, coco y plátano	Fortalecer y consolidar a la organización del módulo de riego N°3 "NisaBiaasa" Asociación ganadera local, consejo municipal de Sorgueros, conformar el consejo municipal	1/estudio	80 productores	núm. De comité integrados /número de comités Planeadas	200,000	Ingresos propios Fortamun ingresos extraordinarios	2014-2016

EJE PMD	OBJETIVO PMD	ESTRATEGIA PMD	LÍNEA DE ACCIÓN PMD	PROBLEMA IDENTIFICADA	NOMBRE DEL PROGRAMA, PROYECTO O ACCIÓN	OBJETIVO	META PROGRAMADA	NÚM. DE BENEFICIARIOS	INDICADOR	COSTO ESTIMADO	FUENTE DE FINANCIAMIENTO	PERIODO DE EJECUCIÓN
						del camote, tomate, ajonjolí y maíz.			X 100			
EJE II Crecimiento económico competitividad y empleo	Impulsar la adopción de nuevas tecnologías en la explotación agrícola sostenible de los recursos	Fomento e impulso a las actividades productivas agropecuarias y forestales de forma sustentables	Impulsar la producción y comercialización de los cultivos frutícolas como son: el mango, limón, coco y plátano	Falta de organización de los productores	Constitución de comités legalmente	Fortalecer y consolidar a la organización del módulo de riego N°3 "Nisabiaasa" Asociación ganadera local, consejo municipal de Sorgueros, conformar el consejo municipal del camote, tomate, ajonjolí y maíz.	10/comités	800 productores	núm. De comité integrados /número de comités Planeadas X 100	200, 000	Ingresos propios Fortamun ingresos extraordinarios	2014-2016
EJE II Crecimiento económico competitividad y empleo	Impulsar la adopción de nuevas tecnologías en la explotación agrícola sostenible de los recursos	Fomento e impulso a las actividades productivas agropecuarias y forestales de forma sustentables	Fortalecer y consolidar la organización del módulo N°3 Nisabiaasa A.C.	Falta de organización de los productores	Asesoría para la consolidación de la organización de Modulo de Riego No. 3 Nisabiaasa A.C.	Fortalecer y consolidar la organización del módulo N°3 Nisabiaasa A.C.	3/ASESORIA	800 productores	núm. De acciones ejecutadas /número de acciones Planeadas X 100	200, 000	Ingresos propios Fortamun ingresos extraordinarios	2014-2016
EJE II Crecimiento económico competitividad y empleo	Impulsar la adopción de nuevas tecnologías en la explotación agrícola sostenible de los recursos	Fomento e impulso a las actividades productivas agropecuarias y forestales de forma sustentables	Fortalecer y consolidar la organización de la asociación ganadera local y al consejo municipal de Sorgueros	Falta de organización de los productores	Asesoría para la consolidación de la asociación ganadera local	Fortalecer y consolidar a la asociación ganadera local y al consejo municipal de Sorgueros	3/Asesoría	150 ganaderos	núm. De acciones ejecutadas /número de acciones Planeadas X 100	200, 000	Ingresos propios Fortamun ingresos extraordinarios	2014-2016

EJE PMD	OBJETIVO PMD	ESTRATEGIA PMD	LÍNEA DE ACCIÓN PMD	PROBLEMA IDENTIFICADA	NOMBRE DEL PROGRAMA, PROYECTO O ACCIÓN	OBJETIVO	META PROGRAMADA	NÚM.. DE BENEFICIARIOS	INDICADOR	COSTO ESTIMADO	FUENTE DE FINANCIAMIENTO	PERIODO DE EJECUCIÓN
EJE II Crecimiento económico competitividad y empleo	Impulsar la adopción de nuevas tecnologías en la explotación agrícola sostenible de los recursos	Fomento e impulso a las actividades productivas agropecuarias y forestales de forma sustentables	Fomentar la Construcción de dos granjas integrales para la producción de lombricompostas	Falta de infraestructura para producción agrícola	Construcción de dos granjas integrales para la producción de lombricompostas	Infraestructura: Construcción de instalaciones para el desarrollo de la agricultura	2/granjas	150 personas	núm. De proyectos ejecutadas /número de proyectos Planeadas X 100	200,000	Ingresos propios Fortamun ingresos extraordinarios	2014-2016
EJE II Crecimiento económico competitividad y empleo	Impulsar la adopción de nuevas tecnologías en la explotación agrícola sostenible de los recursos	Fomento e impulso a las actividades productivas agropecuarias y forestales de forma sustentables	Fomentar la Rehabilitación de los canales de riego	Falta de infraestructura para producción agrícola	Rehabilitación de los canales de riego	Infraestructura: Construcción de instalaciones para el desarrollo de la agricultura	20/km	800 productores	núm. De obras ejecutadas /número de obras Planeadas X 100	200,000	Ingresos propios Fortamun ingresos extraordinarios	2014-2016
EJE II Crecimiento económico competitividad y empleo	Impulsar la adopción de nuevas tecnologías en la explotación agrícola sostenible de los recursos	Fomento e impulso a las actividades productivas agropecuarias y forestales de forma sustentables	Fomentar la pavimentación con concreto Hidráulico de los canales de riego	Falta de infraestructura para producción agrícola	Pavimentación con concreto Hidráulico de calanes de Riego	Infraestructura: Construcción de instalaciones para el desarrollo de la agricultura	20/km	800 productores	núm. de obras ejecutadas /número de obras Planeadas X 100	200,000	Ingresos propios Fortamun ingresos extraordinarios	2014-2016
EJE II Crecimiento económico competitividad y empleo	Impulsar la adopción de nuevas tecnologías en la explotación agrícola sostenible de los recursos	Fomento e impulso a las actividades productivas agropecuarias y forestales de forma sustentables	Fomentar la pavimentación con concreto Hidráulico de los canales de riego	Falta de infraestructura para producción agrícola	Rehabilitación de Canal de Riego de la Esc. Técnica No. 35 al DIF. Municipal	Infraestructura: Construcción de instalaciones para el desarrollo de la agricultura	20/km	800 productores	núm. de obras ejecutadas /número de obras Planeadas X 100	200,000	Ingresos propios Fortamun ingresos extraordinarios	2014-2016

EJE PMD	OBJETIVO PMD	ESTRATEGIA PMD	LÍNEA DE ACCIÓN PMD	PROBLEMA IDENTIFICADA	NOMBRE DEL PROGRAMA, PROYECTO O ACCIÓN	OBJETIVO	META PROGRAMADA	NÚM.. DE BENEFICIARIOS	INDICADOR	COSTO ESTIMADO	FUENTE DE FINANCIAMIENTO	PERIODO DE EJECUCIÓN
EJE II Crecimiento económico competitividad y empleo	Impulsar la adopción de nuevas tecnologías en la explotación agrícola sostenible de los recursos	Fomento e impulso a las actividades productivas agropecuarias y forestales de forma sustentables	Fomentar la pavimentación con concreto Hidráulico de los canales de riego	Falta de infraestructura para producción agrícola	Desazolve de Canal de Riego No. 3	Infraestructura: Construcción de instalaciones para el desarrollo de la agricultura	20/km	800 productores	núm. de obras ejecutadas /número de obras Planeadas X 100	200,000	Ingresos propios Fortamun ingresos extraordinarios	2014-2016
EJE II Crecimiento económico competitividad y empleo	Impulsar la adopción de nuevas tecnologías en la explotación agrícola sostenible de los recursos	Fomento e impulso a las actividades productivas agropecuarias y forestales de forma sustentables	Fomentar la Construcción de bioespacios para la producción de hortalizas bajo agricultura protegida	Falta de infraestructura para la producción agrícola	Construcción de bioespacios para la producción de hortalizas bajo agricultura protegida	Construcción de instalaciones para el desarrollo de la agricultura	3/proyectos	80 productores	núm. de obras ejecutadas /número de proyectos Planeadas X 100	200,000	Ingresos propios Fortamun ingresos extraordinarios	2014-2016
EJE II Crecimiento económico competitividad y empleo	Impulsar la adopción de nuevas tecnologías en la explotación agrícola sostenible de los recursos	Fomento e impulso a las actividades productivas agropecuarias y forestales de forma sustentables	Fomentar la Construcción de huertos para la producción de hortalizas bajo agricultura a cielo abierto	Falta de infraestructura para la producción agrícola	Construcción de huertos para la producción de hortalizas de traspatio a cielo abierto	Construcción de instalaciones para el desarrollo de la agricultura	14/proyectos	140productores	núm. de obras ejecutadas /número de proyectos Planeadas X 100	1,400,000.00	Ingresos propios Fortamun ingresos extraordinarios	2014-2016
EJE II Crecimiento económico competitividad y empleo	Impulsar la adopción de nuevas tecnologías en la explotación agrícola sostenible de los recursos	Fomento e impulso a las actividades productivas agropecuarias y forestales de forma sustentables	Fomentar la Construcción de pozos profundos y adquisición de equipos de riego por goteo	Falta de infraestructura para la producción agrícola	Construcción de pozos profundos y adquisición de equipos de riego por goteo	Construcción de instalaciones para el desarrollo de la agricultura	3/pozos	80 productores	núm. de obras ejecutadas /número de proyectos Planeadas X 100	200,000	Ingresos propios Fortamun ingresos extraordinarios	2014-2016

EJE PMD	OBJETIVO PMD	ESTRATEGIA PMD	LÍNEA DE ACCIÓN PMD	PROBLEMA IDENTIFICADA	NOMBRE DEL PROGRAMA, PROYECTO O ACCIÓN	OBJETIVO	META PROGRAMADA	NÚM. DE BENEFICIARIOS	INDICADOR	COSTO ESTIMADO	FUENTE DE FINANCIAMIENTO	PERIODO DE EJECUCIÓN
EJE II Crecimiento económico competitividad y empleo	Impulsar la adopción de nuevas tecnologías en la explotación agrícola sostenible de los recursos	Fomento e impulso a las actividades productivas agropecuarias y forestales de forma sustentables	Fomentar Construcción de una bodega para el acopio y comercialización de los productos agrícolas	Falta de infraestructura para la producción agrícola	Construcción de una bodega para el acopio y comercialización de los productos agrícolas	Construcción de instalaciones para el desarrollo de la agricultura	1/bodega	800 productores	núm. de proyectos ejecutados /número de proyectos Planeadas X 100	200, 000	Ingresos propios Fortamun ingresos extraordinarios	2014-2016
EJE II Crecimiento económico competitividad y empleo	Impulsar la adopción de nuevas tecnologías en la explotación agrícola sostenible de los recursos	Fomento e impulso a las actividades productivas agropecuarias y forestales de forma sustentables	Fomentar Construcción de una bodega para el acopio y comercialización de los productos agrícolas	Falta de infraestructura para la producción agrícola	construcción de Centro de Acopio para Sorgo	Construcción de instalaciones para el desarrollo de la agricultura	1/bodega	200 productores	núm. de proyectos ejecutados /número de proyectos Planeadas X 100	200, 000	Ingresos propios Fortamun ingresos extraordinarios	2014-2016
EJE II Crecimiento económico competitividad y empleo	Impulsar la adopción de nuevas tecnologías en la explotación agrícola sostenible de los recursos	Fomento e impulso a las actividades productivas agropecuarias y forestales de forma sustentables	Fomentar Construcción de una bodega para el acopio y comercialización de los productos agrícolas	Falta de infraestructura para la producción agrícola	construcción de un centro de Acopio para camote	1/bodega	200 productores	núm. de proyectos ejecutados /número de proyectos Planeadas X 100	200, 000	Ingresos propios Fortamun ingresos extraordinarios	2014-2016	
EJE II Crecimiento económico competitividad y empleo	Impulsar la adopción de nuevas tecnologías en la explotación agrícola sostenible de los recursos	Fomento e impulso a las actividades productivas agropecuarias y forestales de forma sustentables	Gestionar Adquisición de tres tractores e implementos agrícolas	Falta de infraestructura para la producción agrícola	Adquisición de tres tractores e implementos agrícolas	Adquisición de bienes de capital para apoyar a las actividades agrícolas del municipio	3/tractores	800 productores	núm. de proyectos ejecutados /número de proyectos Planeadas X 100	200, 000	Ingresos propios Fortamun ingresos extraordinarios	2014-2016

EJE PMD	OBJETIVO PMD	ESTRATEGIA PMD	LÍNEA DE ACCIÓN PMD	PROBLEMA IDENTIFICADA	NOMBRE DEL PROGRAMA, PROYECTO O ACCIÓN	OBJETIVO	META PROGRAMADA	NÚM.. DE BENEFICIARIOS	INDICADOR	COSTO ESTIMADO	FUENTE DE FINANCIAMIENTO	PERIODO DE EJECUCIÓN
EJE II Crecimiento económico competitividad y empleo	Impulsar la adopción de nuevas tecnologías en la explotación agrícola sostenible de los recursos	Fomento e impulso a las actividades productivas agropecuarias y forestales de forma sustentables	Gestionar Adquisición de un trilladora de sorgo y de maíz	Falta de infraestructura para la producción agrícola	Adquisición de un trilladora de sorgo y de maíz	Adquisición de bienes de capital para apoyar a las actividades agrícolas del municipio	1/trilladora	800 productores	núm. de s proyectos ejecutados /número de proyectos Planeadas X 100	200,000	Ingresos propios Fortamun ingresos extraordinarios	2014-2016
EJE II Crecimiento económico competitividad y empleo	Impulsar la adopción de nuevas tecnologías en la explotación agrícola sostenible de los recursos	Fomento e impulso a las actividades productivas agropecuarias y forestales de forma sustentables	Gestionar Adquisición de una cribadora de ajonjolí	Falta de infraestructura para la producción agrícola	Adquisición de una cribadora de ajonjolí	Adquisición de bienes de capital para apoyar a las actividades agrícolas del municipio	1/cribadora	800 productores	núm. de proyectos ejecutados /número de proyectos Planeadas X 100	200,000	Ingresos propios Fortamun ingresos extraordinarios	2014-2016
EJE II Crecimiento económico competitividad y empleo	Impulsar la adopción de nuevas tecnologías en la explotación agrícola sostenible de los recursos	Fomento e impulso a las actividades productivas agropecuarias y forestales de forma sustentables	Gestionar l cursos de capacitación en técnicas de conservación de los suelos	Falta de Asesoría y Asistencia Técnica para los productores	cursos de capacitación en técnicas de conservación de los suelos	Promover cursos de capacitación en conservación de suelos, técnicas de riego, producción de lombricompostas y abonos orgánicos, agricultura protegida manejo de cultivos y combate de plagas y enfermedades	3/cursos	800 productores	núm. de cursos ejecutados /número de cursos Planeadas X 100	200,000	Ingresos propios Fortamun ingresos extraordinarios	2014-2016
EJE II Crecimiento económico competitividad y empleo	Impulsar la adopción de nuevas tecnologías en la explotación agrícola sostenible de los recursos	Fomento e impulso a las actividades productivas agropecuarias y forestales de forma sustentables	Gestionar cursos de capacitación en técnicas de riego	Falta de Asesoría y Asistencia Técnica para los productores	cursos de capacitación en técnicas de riego	Promover cursos de capacitación en conservación de suelos, técnicas de riego, producción de lombricompostas y abonos orgánicos, agricultura protegida manejo de cultivos y combate de plagas y enfermedades	3/cursos	800 productores	núm. de cursos ejecutados /número de cursos Planeadas X 100	200,000	Ingresos propios Fortamun ingresos extraordinarios	2014-2016

EJE PMD	OBJETIVO PMD	ESTRATEGIA PMD	LÍNEA DE ACCIÓN PMD	PROBLEMA IDENTIFICADA	NOMBRE DEL PROGRAMA, PROYECTO O ACCIÓN	OBJETIVO	META PROGRAMADA	NÚM.. DE BENEFICIARIOS	INDICADOR	COSTO ESTIMADO	FUENTE DE FINANCIAMIENTO	PERIODO DE EJECUCIÓN
EJE II Crecimiento económico competitividad y empleo	Impulsar la adopción de nuevas tecnologías en la explotación agrícola sostenible de los recursos	Fomento e impulso a las actividades productivas agropecuarias y forestales de forma sustentables	Gestionar cursos para los productores para el uso de fertilizantes e insecticidas	Falta de Asesoría y Asistencia Técnica para los productores	Asesoría y asistencia técnica para los productores	Promover cursos de capacitación en conservación de suelos, técnicas de riego, producción de lombricompostas y abonos orgánicos, agricultura protegida manejo de cultivos y combate de plagas y enfermedades	6/cursos	800 productores	núm. de cursos ejecutados /número de cursos Planeadas X 100	500,000.00	Ingresos propios Fortamun ingresos extraordinarios	2014-2016
EJE II Crecimiento económico competitividad y empleo	Impulsar la adopción de nuevas tecnologías en la explotación agrícola sostenible de los recursos	Fomento e impulso a las actividades productivas agropecuarias y forestales de forma sustentables	Gestionar la adquisición de semillas mejoradas, fertilizantes, e insecticidas	Falta de Asesoría y Asistencia Técnica para los productores	Adquisición de, semillas mejoradas, fertilizantes, e insecticidas.	Promover cursos de capacitación en conservación de suelos, técnicas de riego, producción de lombricompostas y abonos orgánicos, agricultura protegida manejo de cultivos y combate de plagas y enfermedades	6/lotes	800 productores	núm. de lotes ejecutados /número de lotes Planeadas X 100	500,000.00	Ingresos propios Fortamun ingresos extraordinarios	2014-2016
EJE II Crecimiento económico competitividad y empleo	Impulsar la adopción de nuevas tecnologías en la explotación agrícola sostenible de los recursos	Fomento e impulso a las actividades productivas agropecuarias y forestales de forma sustentables	Gestionar cursos para la elaboración de abonos orgánicos	Falta de Asesoría y Asistencia Técnica para los productores	cursos para la elaboración de abonos orgánicos	Promover cursos de capacitación en conservación de suelos, técnicas de riego, producción de lombricompostas y abonos orgánicos, agricultura protegida manejo de cultivos y combate de plagas y enfermedades	3/cursos	800 productores	núm. de cursos ejecutados /número de cursos Planeadas X 100	200,000	Ingresos propios Fortamun ingresos extraordinarios	2014-2016
EJE II Crecimiento económico competitividad y empleo	Impulsar la adopción de nuevas tecnologías en la explotación agrícola sostenible de los recursos	Fomento e impulso a las actividades productivas agropecuarias y forestales de forma sustentables	fomentarcursos de manejo de cultivo bajo el sistema agricultura protegida	Falta de Asesoría y Asistencia Técnica para los productores	cursos de manejo de cultivo bajo el sistema agricultura protegida	Promover cursos de capacitación en conservación de suelos, técnicas de riego, producción de lombricompostas y abonos orgánicos, agricultura protegida manejo de cultivos y	3/cursos	800 productores	núm. de cursos ejecutados /número de cursos Planeadas X 100	200,000	Ingresos propios Fortamun ingresos extraordinarios	2014-2016

EJE PMD	OBJETIVO PMD	ESTRATEGIA PMD	LÍNEA DE ACCIÓN PMD	PROBLEMA IDENTIFICADA	NOMBRE DEL PROGRAMA, PROYECTO O ACCIÓN	OBJETIVO	META PROGRAMADA	NÚM.. DE BENEFICIARIOS	INDICADOR	COSTO ESTIMADO	FUENTE DE FINANCIAMIENTO	PERIODO DE EJECUCIÓN
						combate de plagas y enfermedades						
EJE II Crecimiento económico competitividad y empleo	Impulsar la adopción de nuevas tecnologías en la explotación agrícola sostenible de los recursos	Fomento e impulso a las actividades productivas agropecuarias y forestales de forma sustentables	gestionar de cursos en cuanto al manejo de cultivo y combate de plagas y enfermedades	Falta de Asesoría y Asistencia Técnica para los productores	cursos en cuanto al manejo de cultivo y combate de plagas y enfermedades	Promover cursos de capacitación en conservación de suelos, técnicas de riego, producción de lombricompostas y abonos orgánicos, agricultura protegida manejo de cultivos y combate de plagas y enfermedades	3/cursos	800 productores	núm. de cursos ejecutados /número de cursos Planeadas X 100	200,000	Ingresos propios Fortamun ingresos extraordinarios	2014-2016
EJE II Crecimiento económico competitividad y empleo	Impulsar la adaptación de nuevas tecnologías en la explotación pecuaria para la explotación sostenible de los recursos	Fomento e impulso a las actividades productivas agropecuarias y forestales de forma sustentable	Fomentar Realizacion un programa zoonosanitario		programa zoonosanitario	Impulsar a la producción pecuaria para el mejoramiento y comercialización de sus productos	1/programa	150	Número de proyectos ejecutados número de proyectos programados x 100	200,000,00	Ingresos propios Fortamun ingresos extraordinarios	2014-2016
EJE II Crecimiento económico competitividad y empleo	Impulsar la adaptación de nuevas tecnologías en la explotación pecuaria para la explotación sostenible de los recursos	Fomento e impulso a las actividades productivas agropecuarias y forestales de forma sustentable	Buscar contratos de Compra- Venta de productos pecuarios		Estudio de mercado de Compra- Venta de productos pecuarios	Impulsar a la producción pecuaria para el mejoramiento y comercialización de sus productos	1/estdio	150	Número de proyectos ejecutados número de proyectos programados x 100	200,000,00	Ingresos propios Fortamun ingresos extraordinarios	2014-2016



EJE PMD	OBJETIVO PMD	ESTRATEGIA PMD	LÍNEA DE ACCIÓN PMD	PROBLEMA IDENTIFICADA	NOMBRE DEL PROGRAMA, PROYECTO O ACCIÓN	OBJETIVO	META PROGRAMADA	NÚM.. DE BENEFICIARIOS	INDICADOR	COSTO ESTIMADO	FUENTE DE FINANCIAMIENTO	PERIODO DE EJECUCIÓN
EJE II Crecimiento económico competitividad y empleo	Impulsar la adaptación de nuevas tecnologías en la explotación pecuaria para la explotación sostenible de los recursos	Fomento e impulso a las actividades productivas agropecuarias y forestales de forma sustentable	Impulso de un programa de mejoramiento genético		programa de mejoramiento genético	Impulsar a la producción pecuaria para el mejoramiento y comercialización de sus productos	1/programa	150	Número de proyectos ejecutados número de proyectos programados x 100	200,000,00	Ingresos propios Fortamun ingresos extraordinarios	2014-2016
EJE II Crecimiento económico competitividad y empleo	Impulsar la adaptación de nuevas tecnologías en la explotación pecuaria para la explotación sostenible de los recursos	Fomento e impulso a las actividades productivas agropecuarias y forestales de forma sustentable	Fomentar la Conformar comité de productores pecuarios	Falta de comités organizados	Conformar comité de productores pecuarios	Fortalecer a las organizaciones productivas y pecuarias	15/comités	150	Número de proyectos ejecutados número de proyectos programados x 100	200,000,00	Ingresos propios Fortamun ingresos extraordinarios	2014-2016
EJE II Crecimiento económico competitividad y empleo	Impulsar la adaptación de nuevas tecnologías en la explotación pecuaria para la explotación sostenible de los recursos	Fomento e impulso a las actividades productivas agropecuarias y forestales de forma sustentable	Fomentar la Conformar comité de productores pecuarios	Falta de comités organizados	Fortalecer a la asociación ganadera local	Fortalecer a las organizaciones productivas y pecuarias	1/ asociación	150	Número de proyectos ejecutados número de proyectos programados x 100	200,000,00	Ingresos propios Fortamun ingresos extraordinarios	2014-2016
EJE II Crecimiento económico competitividad y empleo	Impulsar la adaptación de nuevas tecnologías en la explotación pecuaria para la explotación sostenible de los recursos	Fomento e impulso a las actividades productivas agropecuarias y forestales de forma sustentable	Fomentar la Construcción de galera de ordeña con corral de manejo	Falta de infraestructura agropecuaria	Construcción de galera de ordeña con corral de manejo	Adquisición de bienes de capital para apoyar a las actividades pecuarias del municipio	5/galeras	150	Numero de proyectos ejecutados /número de proyectos programados x 100	5,000,00.00	Ingresos propios Fortamun ingresos extraordinarios	2014-2016

EJE PMD	OBJETIVO PMD	ESTRATEGIA PMD	LÍNEA DE ACCIÓN PMD	PROBLEMA IDENTIFICADA	NOMBRE DEL PROGRAMA, PROYECTO O ACCIÓN	OBJETIVO	META PROGRAMADA	NÚM.. DE BENEFICIARIOS	INDICADOR	COSTO ESTIMADO	FUENTE DE FINANCIAMIENTO	PERIODO DE EJECUCIÓN
EJE II Crecimiento económico competitividad y empleo	Impulsar la adaptación de nuevas tecnologías en la explotación pecuaria para la explotación sostenible de los recursos	Fomento e impulso a las actividades productivas agropecuarias y forestales de forma sustentable	Fomentar la Instalación de granjas avícolas	Falta de infraestructura agropecuaria	Instalación de granjas avícolas	Adquisición de bienes de capital para apoyar a las actividades pecuarias del municipio	5/granjas	50	Número de proyectos ejecutados /número de proyectos programados x 100	5,000,00.00	Ingresos propios Fortamun ingresos extraordinarios	2014-2016
EJE II Crecimiento económico competitividad y empleo	Impulsar la adaptación de nuevas tecnologías en la explotación pecuaria para la explotación sostenible de los recursos	Fomento e impulso a las actividades productivas agropecuarias y forestales de forma sustentable	Gestionar la Construcción de corral de manejo para la engorda de ovinos		Construcción de corral de manejo para la engorda de ovinos	Adquisición de bienes de capital para apoyar a las actividades pecuarias del municipio	5/corral	50	Número de proyectos ejecutados /número de proyectos programados x 100	5,000,00.00	Ingresos propios Fortamun ingresos extraordinarios	2014-2016
EJE II Crecimiento económico competitividad y empleo	Impulsar la adaptación de nuevas tecnologías en la explotación pecuaria para la explotación sostenible de los recursos	Fomento e impulso a las actividades productivas agropecuarias y forestales de forma sustentable	Gestionar la Construcción de un rastro municipal		Construcción de un rastro municipal	Adquisición de bienes de capital para apoyar a las actividades pecuarias del municipio	1/rastro	17094	Número de proyectos ejecutados /número de proyectos programados x 100	5,000,00.00	Ingresos propios Fortamun ingresos extraordinarios	2014-2016
EJE II Crecimiento económico competitividad y empleo	Impulsar la adaptación de nuevas tecnologías en la explotación pecuaria para la explotación sostenible de los recursos	Fomento e impulso a las actividades productivas agropecuarias y forestales de forma sustentable	Gestionar Construcción de una granja acuícola		Construcción de una granja acuícola	Adquisición de bienes de capital para apoyar a las actividades pecuarias del municipio	5/granja	50	Número de proyectos ejecutados /número de proyectos programados x 100	2,500,00.00	Ingresos propios Fortamun ingresos extraordinarios	2014-2016

EJE PMD	OBJETIVO PMD	ESTRATEGIA PMD	LÍNEA DE ACCIÓN PMD	PROBLEMA IDENTIFICADA	NOMBRE DEL PROGRAMA, PROYECTO O ACCIÓN	OBJETIVO	META PROGRAMADA	NÚM.. DE BENEFICIARIOS	INDICADOR	COSTO ESTIMADO	FUENTE DE FINANCIAMIENTO	PERIODO DE EJECUCIÓN
EJE II Crecimiento económico competitividad y empleo	Impulsar la adaptación de nuevas tecnologías en la explotación pecuaria para la explotación sostenible de los recursos	Fomento e impulso a las actividades productivas agropecuarias y forestales de forma sustentable	Gestionar la Construcción de galeras para ganado avino		Construcción de galeras para ganado ovino	Adquisición de bienes de capital para apoyar a las actividades pecuarias del municipio	5/granja	50	Número de proyectos ejecutados /número de proyectos programados x 100	2,500,00.00	Ingresos propios Fortamun ingresos extraordinarios	2014-2016
EJE II Crecimiento económico competitividad y empleo	Impulsar la adaptación de nuevas tecnologías en la explotación pecuaria para la explotación sostenible de los recursos	Fomento e impulso a las actividades productivas agropecuarias y forestales de forma sustentable	Gestionar la Construcción de oficinas para la Asociación Ganadera Local		construcción de una Oficina para la Asociación Ganadera Local	Adquisición de bienes de capital para apoyar a las actividades pecuarias del municipio	1/obra	150	Número de obras ejecutadas /número de obras programados x 100	2,500,00.00	Ingresos propios Fortamun ingresos extraordinarios	2014-2016
EJE II Crecimiento económico competitividad y empleo	Impulsar la adaptación de nuevas tecnologías en la explotación pecuaria para la explotación sostenible de los recursos	Fomento e impulso a las actividades productivas agropecuarias y forestales de forma sustentable	Fomentar curso de capacitación en la transformación de productos pecuario		curso de capacitación en la transformación de productos pecuario	Transformación de productos pecuarios para darle un valor agregado (Queso, crema, quesillo) 2.- Cría y explotación de las mojaras Tilapia, 4.- Cría y explotación avícola	10/cursos	50	Número de proyectos ejecutados /número de proyectos programados x 100	500,000.00	Ingresos propios Fortamun ingresos extraordinarios	2014-2016
EJE II Crecimiento económico competitividad y empleo	Impulsar la adaptación de nuevas tecnologías en la explotación pecuaria para la explotación sostenible de los recursos	Fomento e impulso a las actividades productivas agropecuarias y forestales de forma sustentable	fomentar cursos de capacitación en la cría y explotación de las mojaras tilapia		curso de capacitación en la cría y explotación de las mojaras tilapia	Transformación de productos pecuarios para darle un valor agregado (Queso, crema, quesillo) 2.- Cría y explotación de las mojaras Tilapia, 4.- Cría y explotación avícola	10/cursos	50	Número de proyectos ejecutados /número de proyectos programados x 100	500,000.00	Ingresos propios Fortamun ingresos extraordinarios	2014-2016

EJE PMD	OBJETIVO PMD	ESTRATEGIA PMD	LÍNEA DE ACCIÓN PMD	PROBLEMA IDENTIFICADA	NOMBRE DEL PROGRAMA, PROYECTO O ACCIÓN	OBJETIVO	META PROGRAMADA	NÚM.. DE BENEFICIARIOS	INDICADOR	COSTO ESTIMADO	FUENTE DE FINANCIAMIENTO	PERIODO DE EJECUCIÓN
EJE II Crecimiento económico competitividad y empleo	Impulsar la adaptación de nuevas tecnologías en la explotación pecuaria para la explotación sostenible de los recursos	Fomento e impulso a las actividades productivas agropecuarias y forestales de forma sustentable	Realización de curso de capacitación para la cría y explotación de las aves		Realización de curso de capacitación para la cría y explotación de las aves	Transformación de productos pecuarios para darle un valor agregado (Queso, crema, quesillo) 2.- Cría y explotación de las mojarras Tilapia, 4.- Cría y explotación avícola	10/cursos	50	Número de proyectos ejecutados /número de proyectos programados x 100	500,000.00	Ingresos propios Fortamun ingresos extraordinarios	2014-2016
EJE II Crecimiento económico competitividad y empleo	Impulsar la adaptación de nuevas tecnologías en la explotación pecuaria para la explotación sostenible de los recursos	Fomento e impulso a las actividades productivas agropecuarias y forestales de forma sustentable	Gestionar cursos de Capacitación para el uso sustentable de praderas		Cursos de Capacitación para el uso sustentable de praderas	Transformación de productos pecuarios para darle un valor agregado (Queso, crema, quesillo) 2.- Cría y explotación de las mojarras Tilapia, 4.- Cría y explotación avícola	10/cursos	50	Número de proyectos ejecutados /número de proyectos programados x 100	500,000.00	Ingresos propios Fortamun ingresos extraordinarios	2014-2016
EJE II Crecimiento económico competitividad y empleo	Impulsar la explotación sustentable de los recursos naturales	Fomento e impulso a las actividades productivas agropecuarias y forestales de forma sustentable	Fomentar Programas de reforestación para especies nativas		reforestación para especies nativas	Promover la explotación sustentable de los recursos humano	1/proyecto	950	Número de proyectos ejecutados /número de proyectos programados x 100	500,000.00	Ingresos propios Fortamun ingresos extraordinarios	2014-2016
EJE II Crecimiento económico competitividad y empleo	Impulsar la explotación sustentable de los recursos naturales	Fomento e impulso a las actividades productivas agropecuarias y forestales de forma sustentable	Fomentar para Fortalecer y consolidar comités		Fortalecer y consolidar comités	Conformación de unidades productivas familiares	1/proyecto	300	Número de comités integrados /número de comités programados x 100	500,000.00	Ingresos propios Fortamun ingresos extraordinarios	2014-2016

EJE PMD	OBJETIVO PMD	ESTRATEGIA PMD	LÍNEA DE ACCIÓN PMD	PROBLEMA IDENTIFICADA	NOMBRE DEL PROGRAMA, PROYECTO O ACCIÓN	OBJETIVO	META PROGRAMADA	NÚM.. DE BENEFICIARIOS	INDICADOR	COSTO ESTIMADO	FUENTE DE FINANCIAMIENTO	PERIODO DE EJECUCIÓN
EJE II Crecimiento económico competitividad y empleo	Impulsar la explotación sustentable de los recursos naturales	Fomento e impulso a las actividades productivas agropecuarias y forestales de forma sustentable	Fomentar para Establecer un vivero		Establecer un vivero	Adquisición de bienes de capital para apoyar a las actividades forestales del municipio	1/proyecto	300	Número de proyectos ejecutados número de proyectos programadas x 100	500,000.00	Ingresos propios Fortamun ingresos extraordinarios	2014-2016
EJE II Crecimiento económico competitividad y empleo	Impulsar la explotación sustentable de los recursos naturales	Fomento e impulso a las actividades productivas agropecuarias y forestales de forma sustentable	Gestionar para Establecimientos de UMAS		Establecimientos de UMAS	Adquisición de bienes de capital para apoyar a las actividades forestales del municipio	1/proyecto	150	Número de proyectos ejecutados número de proyectos programadas x 100	90,000,000.00	P.E.F.	2014-2016
EJE II Crecimiento económico competitividad y empleo	Impulsar la explotación sustentable de los recursos naturales	Fomento e impulso a las actividades productivas agropecuarias y forestales de forma sustentable	Fomentar Cursos de capacitación para el establecimiento de un vivero forestal		Cursos de capacitación para el establecimiento de un vivero forestal	Promover cursos de capacitación para el manejo de UMAS y un vivero forestal	10/cursos	150	Número de proyectos ejecutados número de proyectos programadas x 100	5,000.00	P.E.F.	2014-2016
EJE II Crecimiento económico competitividad y empleo	Establecer redes de comunicación e infraestructura municipal para mejorar la calidad de vida de los habitantes	Fortalecimiento de los caminos rurales, y caminos cosecheros	Generar la infraestructura que promueva el desarrollo productivo la cabecera municipal y las agencias Municipales	deficiencia de infraestructura de servicios básicos	- <i>Rehabilitación de Camino Cosechero Pitayal Shabia en San Blas Atempa</i>	Generar la infraestructura que promueva el desarrollo productivo	1/obra	400	Número de obras ejecutas /número de obras programadas x100	400,000.00	SEDESOL-FAISM	2014-2016

EJE PMD	OBJETIVO PMD	ESTRATEGIA PMD	LÍNEA DE ACCIÓN PMD	PROBLEMA IDENTIFICADA	NOMBRE DEL PROGRAMA, PROYECTO O ACCIÓN	OBJETIVO	META PROGRAMADA	NÚM.. DE BENEFICIARIOS	INDICADOR	COSTO ESTIMADO	FUENTE DE FINANCIAMIENTO	PERIODO DE EJECUCIÓN
EJE II Crecimiento económico competitividad y empleo	Establecer redes de comunicación e infraestructura municipal para mejorar la calidad de vida de los habitantes	Fortalecimiento de los caminos rurales, y caminos cosecheros	Generar la infraestructura que promueva el desarrollo productivo la cabecera municipal y las agencia Municipales	deficiencia de infraestructura de servicios básicos	<i>Rehabilitación del Camino Cosechero Brecha Tigre 2</i>	Generar la infraestructura que promueva el desarrollo productivo	1/obra	25	Número de obras ejecutas /número de obras programadas x100	400,000.00	SEDESOL-FAISM	2014-2016
EJE II Crecimiento económico competitividad y empleo	Establecer redes de comunicación e infraestructura municipal para mejorar la calidad de vida de los habitantes	Fortalecimiento de los caminos rurales, y caminos cosecheros	Generar la infraestructura que promueva el desarrollo productivo la cabecera municipal y las agencia Municipales	deficiencia de infraestructura de servicios básicos	<i>Rehabilitación del Camino Cosechero Real Santa Rosa</i>	Generar la infraestructura que promueva el desarrollo productivo	1/obra	80	Número de obras ejecutas /número de obras programadas x100	400,000.00	SEDESOL-FAISM	2014-2016
EJE II Crecimiento económico competitividad y empleo	Establecer redes de comunicación e infraestructura municipal para mejorar la calidad de vida de los habitantes	Fortalecimiento de los caminos rurales, y caminos cosecheros	Generar la infraestructura que promueva el desarrollo productivo la cabecera municipal y las agencia Municipales	deficiencia de infraestructura de servicios básicos	<i>Rehabilitación del Camino Cosechero Nizarindani</i>	Generar la infraestructura que promueva el desarrollo productivo	1/obra	56	Número de obras ejecutas /número de obras programadas x100	400,000.00	SEDESOL-FAISM	2014-2016
EJE II Crecimiento económico competitividad y empleo	Establecer redes de comunicación e infraestructura municipal para mejorar la calidad de vida de los habitantes	Fortalecimiento de los caminos rurales, y caminos cosecheros	Generar la infraestructura que promueva el desarrollo productivo la cabecera municipal y las agencia Municipales	deficiencia de infraestructura de servicios básicos	<i>Rehabilitación del Camino Cosechero El Dren Santa Rosa</i>	Generar la infraestructura que promueva el desarrollo productivo	1/obra	30	Número de obras ejecutas /número de obras programadas x100	400,000.00	SEDESOL-FAISM	2014-2016

EJE PMD	OBJETIVO PMD	ESTRATEGIA PMD	LÍNEA DE ACCIÓN PMD	PROBLEMA IDENTIFICADA	NOMBRE DEL PROGRAMA, PROYECTO O ACCIÓN	OBJETIVO	META PROGRAMADA	NÚM.. DE BENEFICIARIOS	INDICADOR	COSTO ESTIMADO	FUENTE DE FINANCIAMIENTO	PERIODO DE EJECUCIÓN
EJE II Crecimiento económico competitividad y empleo	Establecer redes de comunicación e infraestructura municipal para mejorar la calidad de vida de los habitantes	Fortalecimiento de los caminos rurales, y caminos cosecheros	Generar la infraestructura que promueva el desarrollo productivo la cabecera municipal y las agencia Municipales	deficiencia de infraestructura de servicios básicos	<i>Rehabilitación del Camino Cosechero Real 2</i>	Generar la infraestructura que promueva el desarrollo productivo	1/obra	56	Número de obras ejecutas /número de obras programadas x100	400,000.00	SEDESOL-FAISM	2014-2016
EJE II Crecimiento económico competitividad y empleo	Establecer redes de comunicación e infraestructura municipal para mejorar la calidad de vida de los habitantes	Fortalecimiento de los caminos rurales, y caminos cosecheros	Generar la infraestructura que promueva el desarrollo productivo la cabecera municipal y las agencia Municipales	deficiencia de infraestructura de servicios básicos	<i>Rehabilitación del Camino Cosechero El Roble</i>	Generar la infraestructura que promueva el desarrollo productivo	1/obra	30	Número de obras ejecutas /número de obras programadas x100	400,000.00	SEDESOL-FAISM	2014-2016
EJE II Crecimiento económico competitividad y empleo	Establecer redes de comunicación e infraestructura municipal para mejorar la calidad de vida de los habitantes	Fortalecimiento de los caminos rurales, y caminos cosecheros	Generar la infraestructura que promueva el desarrollo productivo la cabecera municipal y las agencia Municipales	deficiencia de infraestructura de servicios básicos	<i>Rehabilitación del camino Cosechero Real 3</i>	Generar la infraestructura que promueva el desarrollo productivo	1/obra	40	Número de obras ejecutas /número de obras programadas x100	400,000.00	SEDESOL-FAISM	2014-2016
EJE II Crecimiento económico competitividad y empleo	Establecer redes de comunicación e infraestructura municipal para mejorar la calidad de vida de los habitantes	Fortalecimiento de los caminos rurales, y caminos cosecheros	Generar la infraestructura que promueva el desarrollo productivo la cabecera municipal y las agencia Municipales	deficiencia de infraestructura de servicios básicos	Rehabilitación del Camino Cosechero Mal Paso 2	Generar la infraestructura que promueva el desarrollo productivo	1/obra	30	Número de obras ejecutas /número de obras programadas x100	400,000.00	SEDESOL-FAISM	2014-2016

EJE PMD	OBJETIVO PMD	ESTRATEGIA PMD	LÍNEA DE ACCIÓN PMD	PROBLEMA IDENTIFICADA	NOMBRE DEL PROGRAMA, PROYECTO O ACCIÓN	OBJETIVO	META PROGRAMADA	NÚM.. DE BENEFICIARIOS	INDICADOR	COSTO ESTIMADO	FUENTE DE FINANCIAMIENTO	PERIODO DE EJECUCIÓN
EJE II Crecimiento económico competitividad y empleo	Establecer redes de comunicación e infraestructura municipal para mejorar la calidad de vida de los habitantes	Fortalecimiento de los caminos rurales, y caminos cosecheros	Generar la infraestructura que promueva el desarrollo productivo la cabecera municipal y las agencia Municipales	deficiencia de infraestructura de servicios básicos	Rehabilitación del Camino Cosechero Camino Mal Paso 3	Generar la infraestructura que promueva el desarrollo productivo	1/obra	40	Número de obras ejecutas /número de obras programadas x100	400,000.00	SEDESOL-FAISM	2014-2016
EJE II Crecimiento económico competitividad y empleo	Establecer redes de comunicación e infraestructura municipal para mejorar la calidad de vida de los habitantes	Fortalecimiento de los caminos rurales, y caminos cosecheros	Generar la infraestructura que promueva el desarrollo productivo la cabecera municipal y las agencia Municipales	deficiencia de infraestructura de servicios básicos	Rehabilitación del Camino Cosechero Camino Mal Paso 4	Generar la infraestructura que promueva el desarrollo productivo	1/obra	30	Número de obras ejecutas /número de obras programadas x100	400,000.00	SEDESOL-FAISM	2014-2016
EJE II Crecimiento económico competitividad y empleo	Establecer redes de comunicación e infraestructura municipal para mejorar la calidad de vida de los habitantes	Fortalecimiento de los caminos rurales, y caminos cosecheros	Generar la infraestructura que promueva el desarrollo productivo la cabecera municipal y las agencia Municipales	deficiencia de infraestructura de servicios básicos	Rehabilitación del Camino Cosechero Camino Mojonera	Generar la infraestructura que promueva el desarrollo productivo	1/obra	40	Número de obras ejecutas /número de obras programadas x100	400,000.00	SEDESOL-FAISM	2014-2016
EJE II Crecimiento económico competitividad y empleo	Establecer redes de comunicación e infraestructura municipal para mejorar la calidad de vida de los habitantes	Fortalecimiento de los caminos rurales, y caminos cosecheros	Generar la infraestructura que promueva el desarrollo productivo la cabecera municipal y las agencia Municipales	deficiencia de infraestructura de servicios básicos	Rehabilitación del Camino Cosechero Camino Mal Paso 5	Generar la infraestructura que promueva el desarrollo productivo	1/obra	30	Número de obras ejecutas /número de obras programadas x100	400,000.00	SEDESOL-FAISM	2014-2016



EJE PMD	OBJETIVO PMD	ESTRATEGIA PMD	LÍNEA DE ACCIÓN PMD	PROBLEMA IDENTIFICADA	NOMBRE DEL PROGRAMA, PROYECTO O ACCIÓN	OBJETIVO	META PROGRAMADA	NÚM.. DE BENEFICIARIOS	INDICADOR	COSTO ESTIMADO	FUENTE DE FINANCIAMIENTO	PERIODO DE EJECUCIÓN
EJE II Crecimiento económico competitividad y empleo	Establecer redes de comunicación e infraestructura municipal para mejorar la calidad de vida de los habitantes	Fortalecimiento de los caminos rurales, y caminos cosecheros	Generar la infraestructura que promueva el desarrollo productivo la cabecera municipal y las agencia Municipales	deficiencia de infraestructura de servicios básicos	Rehabilitación del Camino Cosechero Camino Real Santa Rosa	Generar la infraestructura que promueva el desarrollo productivo	1/obra	50	Número de obras ejecutas /número de obras programadas x100	400,000.00	SEDESOL-FAISM	2014-2016
EJE II Crecimiento económico competitividad y empleo	Establecer redes de comunicación e infraestructura municipal para mejorar la calidad de vida de los habitantes	Fortalecimiento de los caminos rurales, y caminos cosecheros	Generar la infraestructura que promueva el desarrollo productivo la cabecera municipal y las agencia Municipales	deficiencia de infraestructura de servicios básicos	Rehabilitación del Camino Cosechero Camino Real De Monte Grade	Generar la infraestructura que promueva el desarrollo productivo	1/obra	100	Número de obras ejecutas /número de obras programadas x100	400,000.00	SEDESOL-FAISM	2014-2016
EJE II Crecimiento económico competitividad y empleo	Establecer redes de comunicación e infraestructura municipal para mejorar la calidad de vida de los habitantes	Fortalecimiento de los caminos rurales, y caminos cosecheros	Generar la infraestructura que promueva el desarrollo productivo la cabecera municipal y las agencia Municipales	deficiencia de infraestructura de servicios básicos	Rehabilitación del Camino Cosechero Camino Real De Monte Grande2	Generar la infraestructura que promueva el desarrollo productivo	1/obra	40	Número de obras ejecutas /número de obras programadas x100	400,000.00	SEDESOL-FAISM	2014-2016
EJE II Crecimiento económico competitividad y empleo	Establecer redes de comunicación e infraestructura municipal para mejorar la calidad de vida de los habitantes	Fortalecimiento de los caminos rurales, y caminos cosecheros	Generar la infraestructura que promueva el desarrollo productivo la cabecera municipal y las agencia Municipales	deficiencia de infraestructura de servicios básicos	Rehabilitación del Camino Cosechero Camino Real De Monte Grande 3	Generar la infraestructura que promueva el desarrollo productivo	1/obra	36	Número de obras ejecutas /número de obras programadas x100	400,000.00	SEDESOL-FAISM	2014-2016

EJE PMD	OBJETIVO PMD	ESTRATEGIA PMD	LÍNEA DE ACCIÓN PMD	PROBLEMA IDENTIFICADA	NOMBRE DEL PROGRAMA, PROYECTO O ACCIÓN	OBJETIVO	META PROGRAMADA	NÚM.. DE BENEFICIARIOS	INDICADOR	COSTO ESTIMADO	FUENTE DE FINANCIAMIENTO	PERIODO DE EJECUCIÓN
EJE II Crecimiento económico competitividad y empleo	Establecer redes de comunicación e infraestructura municipal para mejorar la calidad de vida de los habitantes	Fortalecimiento de los caminos rurales, y caminos cosecheros	Generar la infraestructura que promueva el desarrollo productivo la cabecera municipal y las agencia Municipales	deficiencia de infraestructura de servicios básicos	Rehabilitación del Camino Cosechero Camino Al Dren	Generar la infraestructura que promueva el desarrollo productivo	1/obra	120	Número de obras ejecutas /número de obras programadas x100	400,000.00	SEDESOL-FAISM	2014-2016
EJE II Crecimiento económico competitividad y empleo	Establecer redes de comunicación e infraestructura municipal para mejorar la calidad de vida de los habitantes	Fortalecimiento de los caminos rurales, y caminos cosecheros	Generar la infraestructura que promueva el desarrollo productivo la cabecera municipal y las agencia Municipales	deficiencia de infraestructura de servicios básicos	Rehabilitación del Camino Cosechero Camino Las Palmas Caja Vieja	Generar la infraestructura que promueva el desarrollo productivo	1/obra	40	Número de obras ejecutas /número de obras programadas x100	400,000.00	SEDESOL-FAISM	2014-2016
EJE II Crecimiento económico competitividad y empleo	Establecer redes de comunicación e infraestructura municipal para mejorar la calidad de vida de los habitantes	Fortalecimiento de los caminos rurales, y caminos cosecheros	Generar la infraestructura que promueva el desarrollo productivo la cabecera municipal y las agencia Municipales	deficiencia de infraestructura de servicios básicos	Rehabilitación del Camino Cosechero Camino Sandunga	Generar la infraestructura que promueva el desarrollo productivo	1/obra	80	Número de obras ejecutas /número de obras programadas x100	400,000.00	SEDESOL-FAISM	2014-2016
EJE II Crecimiento económico competitividad y empleo	Establecer redes de comunicación e infraestructura municipal para mejorar la calidad de vida de los habitantes	Fortalecimiento de los caminos rurales, y caminos cosecheros	Generar la infraestructura que promueva el desarrollo productivo la cabecera municipal y las agencia Municipales	deficiencia de infraestructura de servicios básicos	Rehabilitación del Camino Cosechero Camino Callejon Hacia El Canal	Generar la infraestructura que promueva el desarrollo productivo	1/obra	30	Número de obras ejecutas /número de obras programadas x100	400,000.00	SEDESOL-FAISM	2014-2016

EJE PMD	OBJETIVO PMD	ESTRATEGIA PMD	LÍNEA DE ACCIÓN PMD	PROBLEMA IDENTIFICADA	NOMBRE DEL PROGRAMA, PROYECTO O ACCIÓN	OBJETIVO	META PROGRAMADA	NÚM.. DE BENEFICIARIOS	INDICADOR	COSTO ESTIMADO	FUENTE DE FINANCIAMIENTO	PERIODO DE EJECUCIÓN
EJE II Crecimiento económico competitividad y empleo	Establecer redes de comunicación e infraestructura municipal para mejorar la calidad de vida de los habitantes	Fortalecimiento de los caminos rurales, y caminos cosecheros	Generar la infraestructura que promueva el desarrollo productivo la cabecera municipal y las agencia Municipales	deficiencia de infraestructura de servicios básicos	Rehabilitación del Camino Cosechero Camino Rumbo Al Campo Torre	Generar la infraestructura que promueva el desarrollo productivo	1/obra	60	Número de obras ejecutas /número de obras programadas x100	400,000.00	SEDESOL-FAISM	2014-2016
EJE II Crecimiento económico competitividad y empleo	Establecer redes de comunicación e infraestructura municipal para mejorar la calidad de vida de los habitantes	Fortalecimiento de los caminos rurales, y caminos cosecheros	Generar la infraestructura que promueva el desarrollo productivo la cabecera municipal y las agencia Municipales	deficiencia de infraestructura de servicios básicos	Rehabilitación del Camino Cosechero Camino Lachiuni	Generar la infraestructura que promueva el desarrollo productivo	1/obra	35	Número de obras ejecutas /número de obras programadas x100	400,000.00	SEDESOL-FAISM	2014-2016
EJE II Crecimiento económico competitividad y empleo	Establecer redes de comunicación e infraestructura municipal para mejorar la calidad de vida de los habitantes	Fortalecimiento de los caminos rurales, y caminos cosecheros	Generar la infraestructura que promueva el desarrollo productivo la cabecera municipal y las agencia Municipales	deficiencia de infraestructura de servicios básicos	Rehabilitación del Camino Cosechero Camino Shabia	Generar la infraestructura que promueva el desarrollo productivo	1/obra	27	Número de obras ejecutas /número de obras programadas x100	400,000.00	SEDESOL-FAISM	2014-2016
EJE II Crecimiento económico competitividad y empleo	Establecer redes de comunicación e infraestructura municipal para mejorar la calidad de vida de los habitantes	Fortalecimiento de los caminos rurales, y caminos cosecheros	Generar la infraestructura que promueva el desarrollo productivo la cabecera municipal y las agencia Municipales	deficiencia de infraestructura de servicios básicos	Rehabilitación del Camino Cosechero Camino Shabaconde	Generar la infraestructura que promueva el desarrollo productivo	1/obra	35	Número de obras ejecutas /número de obras programadas x100	400,000.00	SEDESOL-FAISM	2014-2016

EJE PMD	OBJETIVO PMD	ESTRATEGIA PMD	LÍNEA DE ACCIÓN PMD	PROBLEMA IDENTIFICADA	NOMBRE DEL PROGRAMA, PROYECTO O ACCIÓN	OBJETIVO	META PROGRAMADA	NÚM.. DE BENEFICIARIOS	INDICADOR	COSTO ESTIMADO	FUENTE DE FINANCIAMIENTO	PERIODO DE EJECUCIÓN
EJE II Crecimiento económico competitividad y empleo	Establecer redes de comunicación e infraestructura municipal para mejorar la calidad de vida de los habitantes	Fortalecimiento de los caminos rurales, y caminos cosecheros	Generar la infraestructura que promueva el desarrollo productivo la cabecera municipal y las agencia Municipales	deficiencia de infraestructura de servicios básicos	Rehabilitación del Camino Cosechero Camino Shabaconde 2	Generar la infraestructura que promueva el desarrollo productivo	1/obra	35	Número de obras ejecutas /número de obras programadas x100	400,000.00	SEDESOL-FAISM	2014-2016
Eje III Desarrollo Social y Humano	Establecer redes de comunicación e infraestructura municipal para mejorar la calidad de vida de los habitantes	Fortalecimiento de los caminos rurales, e infraestructura social básica agua potable, luz eléctrica, drenaje	Generar la infraestructura que promueva el desarrollo de servicios públicos de la cabecera municipal	deficiencia de infraestructura de servicios básicos	Ampliación del Sistema de Drenaje Sanitario en La Calle Luis Donaldo Colosio y calle Matamoros en la Colonia San Marcial en San Blas Atempa	Generar la infraestructura que promueva el desarrollo de servicios públicos de la cabecera municipal	1/sistema	120	Número de obras ejecutadas/número de obras programadas x 100	648,833.76	FAISM	2014-2016
Eje III Desarrollo Social y Humano	Establecer redes de comunicación e infraestructura municipal para mejorar la calidad de vida de los habitantes	Fortalecimiento de los caminos rurales, e infraestructura social básica agua potable, luz eléctrica, drenaje	Generar la infraestructura que promueva el desarrollo de servicios públicos de la cabecera municipal	deficiencia de infraestructura de servicios básicos	Rehabilitación de la Red De Drenaje Sanitario En La Colonia Costa Verde, en San Blas Atempa	Generar la infraestructura que promueva el desarrollo de servicios públicos de la cabecera municipal	1/sistema	105	Número de obras ejecutadas/número de obras programadas x 100	1,452,393.97	FAISM	2014-2016
Eje III Desarrollo Social y Humano	Establecer redes de comunicación e infraestructura municipal para mejorar la calidad de vida de los habitantes	Fortalecimiento de los caminos rurales, e infraestructura social básica agua potable, luz eléctrica, drenaje	Generar la infraestructura que promueva el desarrollo de servicios públicos de la cabecera municipal	deficiencia de infraestructura de servicios básicos	Perforación de Pozo Profundo y Equipamiento, San Blas Atempa	Generar la infraestructura que promueva el desarrollo de servicios públicos de la cabecera municipal	1/pozo	6000	Número de obras ejecutadas/número de obras programadas x 100	1,455,780.90	FAISM	2014-2016

EJE PMD	OBJETIVO PMD	ESTRATEGIA PMD	LÍNEA DE ACCIÓN PMD	PROBLEMA IDENTIFICADA	NOMBRE DEL PROGRAMA, PROYECTO O ACCIÓN	OBJETIVO	META PROGRAMADA	NÚM.. DE BENEFICIARIOS	INDICADOR	COSTO ESTIMADO	FUENTE DE FINANCIAMIENTO	PERIODO DE EJECUCIÓN
EJE III Desarrollo Social Y Humano	Establecer redes de comunicación e infraestructura municipal para mejorar la calidad de vida de los habitantes	Fortalecimiento de los caminos rurales, e infraestructura social básica agua potable, luz eléctrica, drenaje	Generar la infraestructura que promueva el desarrollo de servicios públicos de la cabecera municipal	deficiencia de infraestructura de servicios básicos	Mantenimiento de Drenaje Pluvial , San Blas Atempa	Generar la infraestructura que promueva el desarrollo de servicios públicos de la cabecera municipal	1/sistema	3000	Número de obras ejecutadas/número de obras programadas x 100	1,925,199.20	FAISM	2014-2016
EJE III Desarrollo Social Y Humano	Establecer redes de comunicación e infraestructura municipal para mejorar la calidad de vida de los habitantes	Fortalecimiento de los caminos rurales, e infraestructura social básica agua potable, luz eléctrica, drenaje	Generar la infraestructura que promueva el desarrollo de servicios públicos de la cabecera municipal	deficiencia de infraestructura de servicios básicos	Rehabilitación del sistema de Drenaje Sanitario en Rancho Llano	Generar la infraestructura que promueva el desarrollo de servicios públicos de la cabecera municipal	1/sistema	200	Número de obras ejecutadas/número de obras programadas x 100	1,359,036.04	FAISM	2014-2016
EJE III Desarrollo Social Y Humano	Establecer redes de comunicación e infraestructura municipal para mejorar la calidad de vida de los habitantes	Fortalecimiento de los caminos rurales, e infraestructura social básica agua potable, luz eléctrica, drenaje	Generar la infraestructura que promueva el desarrollo de servicios públicos de la cabecera municipal	deficiencia de infraestructura de servicios básicos	construcción de Alcantarillado Sanitario(colector )primera Etapa), San Blas Atempa	Generar la infraestructura que promueva el desarrollo de servicios públicos de la cabecera municipal	1/sistema	11959	Número de obras ejecutadas/número de obras programadas x 100	3,033,440.26	FAISM	2014-2016
EJE III Desarrollo Social Y Humano	Establecer redes de comunicación e infraestructura municipal para mejorar la calidad de vida de los habitantes	Fortalecimiento de los caminos rurales, e infraestructura social básica agua potable, luz eléctrica, drenaje	Generar la infraestructura que promueva el desarrollo de servicios públicos de la cabecera municipal	deficiencia de infraestructura de servicios básicos	Ampliación de la Red de Agua Potable en la Colonia Yon Melo en San Blas Atempa	Generar la infraestructura que promueva el desarrollo de servicios públicos de la cabecera municipal	1/sistema	70	Número de obras ejecutadas/número de obras programadas x 100	471,442.26	FAISM	2014-2016

EJE PMD	OBJETIVO PMD	ESTRATEGIA PMD	LÍNEA DE ACCIÓN PMD	PROBLEMA IDENTIFICADA	NOMBRE DEL PROGRAMA, PROYECTO O ACCIÓN	OBJETIVO	META PROGRAMADA	NÚM.. DE BENEFICIARIOS	INDICADOR	COSTO ESTIMADO	FUENTE DE FINANCIAMIENTO	PERIODO DE EJECUCIÓN
EJE III Desarrollo Social Y Humano	Establecer redes de comunicación e infraestructura municipal para mejorar la calidad de vida de los habitantes	Fortalecimiento de los caminos rurales, e infraestructura social básica agua potable, luz eléctrica, drenaje	Generar la infraestructura que promueva el desarrollo de servicios públicos de la cabecera municipal	deficiencia de infraestructura de servicios básicos	Construcción de Un Tanque Elevado Para Agua Potable en Puente Madera	Generar la infraestructura que promueva el desarrollo de servicios públicos de la cabecera municipal	1/sistema	85	Número de obras ejecutadas/número de obras programadas x 100	1.500,000.00	FAISM	2014-2016
EJE III Desarrollo Social Y Humano	Establecer redes de comunicación e infraestructura municipal para mejorar la calidad de vida de los habitantes	Fortalecimiento de los caminos rurales, e infraestructura social básica agua potable, luz eléctrica, drenaje	Generar la infraestructura que promueva el desarrollo de servicios públicos de la cabecera municipal	deficiencia de infraestructura de servicios básicos	Rehabilitación Del Sistema de Drenaje Sanitario En Diferentes Calles en San Blas Atempa	Generar la infraestructura que promueva el desarrollo de servicios públicos de la cabecera municipal	1/sistema	6000	Número de obras ejecutadas/número de obras programadas x 100	981,920.11	FAISM	2014-2016
EJE III Desarrollo Social Y Humano	Establecer redes de comunicación e infraestructura municipal para mejorar la calidad de vida de los habitantes	Fortalecimiento de los caminos rurales, e infraestructura social básica agua potable, luz eléctrica, drenaje	Generar la infraestructura que promueva el desarrollo de servicios públicos de la cabecera municipal	deficiencia de infraestructura de servicios básicos	Ampliación del Sistema de Agua Potable en Tierra Blanca	Generar la infraestructura que promueva el desarrollo de servicios públicos de la cabecera municipal	1/sistema	458	Número de obras ejecutadas/número de obras programadas x 100	750,000.00	FAISM	2014-2016
EJE III Desarrollo Social Y Humano	Establecer redes de comunicación e infraestructura municipal para mejorar la calidad de vida de los habitantes	Fortalecimiento de los caminos rurales, e infraestructura social básica agua potable, luz eléctrica, drenaje	Generar la infraestructura que promueva el desarrollo de servicios públicos de la cabecera municipal	deficiencia de infraestructura de servicios básicos	Ampliación de la Red de Drenaje Sanitario En Diferentes calles de la comunidad de Puente Madera	Generar la infraestructura que promueva el desarrollo de servicios públicos de la cabecera municipal	1/sistema	85	Número de obras ejecutadas/número de obras programadas x 100	399,404.61	FAISM	2014-2016

EJE PMD	OBJETIVO PMD	ESTRATEGIA PMD	LÍNEA DE ACCIÓN PMD	PROBLEMA IDENTIFICADA	NOMBRE DEL PROGRAMA, PROYECTO O ACCIÓN	OBJETIVO	META PROGRAMADA	NÚM.. DE BENEFICIARIOS	INDICADOR	COSTO ESTIMADO	FUENTE DE FINANCIAMIENTO	PERIODO DE EJECUCIÓN
EJE III Desarrollo Social Y Humano	Establecer redes de comunicación e infraestructura municipal para mejorar la calidad de vida de los habitantes	Fortalecimiento de los caminos rurales, e infraestructura social básica agua potable, luz eléctrica, drenaje	Generar la infraestructura que promueva el desarrollo de servicios públicos de la cabecera municipal	deficiencia de infraestructura de servicios básicos	Ampliación de la Red De Drenaje En La Calle Quintana Roo Colonia Exconasupo en San Blas Atempa	Generar la infraestructura que promueva el desarrollo de servicios públicos de la cabecera municipal	1/sistema	60	Número de obras ejecutadas/número de obras programadas x 100	820,000.00	FAISM	2014-2016
EJE III Desarrollo Social Y Humano	Establecer redes de comunicación e infraestructura municipal para mejorar la calidad de vida de los habitantes	Fortalecimiento de los caminos rurales, e infraestructura social básica agua potable, luz eléctrica, drenaje	Generar la infraestructura que promueva el desarrollo de servicios públicos de la cabecera municipal	deficiencia de infraestructura de servicios básicos	Ampliación de la Red de Drenaje Sanitario en Puente Madera	Generar la infraestructura que promueva el desarrollo de servicios públicos de la cabecera municipal	1/sistema	283	Número de obras ejecutadas/número de obras programadas x 100	500,000.00	FAISM	2014-2016
EJE III Desarrollo Social Y Humano	Establecer redes de comunicación e infraestructura municipal para mejorar la calidad de vida de los habitantes	Fortalecimiento de los caminos rurales, e infraestructura social básica agua potable, luz eléctrica, drenaje	Generar la infraestructura que promueva el desarrollo de servicios públicos de la cabecera municipal	deficiencia de infraestructura de servicios básicos	Ampliación de la Red de Alumbrado Público en San las Atempa	Generar la infraestructura que promueva el desarrollo de servicios públicos de la cabecera municipal	1/obra	4000	Número de obras ejecutadas/número de obras programadas x 100	1,500,000.00	FAISM	2014-2016
EJE III Desarrollo Social Y Humano	Establecer redes de comunicación e infraestructura municipal para mejorar la calidad de vida de los habitantes	Fortalecimiento de los caminos rurales, e infraestructura social básica agua potable, luz eléctrica, drenaje	Generar la infraestructura que promueva el desarrollo de servicios públicos de la cabecera municipal	deficiencia de infraestructura de servicios básicos	Mantenimiento del Alumbrado Público en Santa Rosa	Generar la infraestructura que promueva el desarrollo de servicios públicos de la cabecera municipal	1/obra	2491	Número de obras ejecutadas/número de obras programadas x 100	822,468.08	FAISM	2014-2016

EJE PMD	OBJETIVO PMD	ESTRATEGIA PMD	LÍNEA DE ACCIÓN PMD	PROBLEMA IDENTIFICADA	NOMBRE DEL PROGRAMA, PROYECTO O ACCIÓN	OBJETIVO	META PROGRAMADA	NÚM.. DE BENEFICIARIOS	INDICADOR	COSTO ESTIMADO	FUENTE DE FINANCIAMIENTO	PERIODO DE EJECUCIÓN
EJE III Desarrollo Social Y Humano	Establecer redes de comunicación e infraestructura municipal para mejorar la calidad de vida de los habitantes	Fortalecimiento de los caminos rurales, e infraestructura social básica agua potable, luz eléctrica, drenaje	Generar la infraestructura que promueva el desarrollo de servicios públicos de la cabecera municipal	deficiencia de infraestructura de servicios básicos	Ampliación de La Red De Drenaje Sanitario En La Col. Lachihuiini Yon Melo en Sa Blas Atempa	Generar la infraestructura que promueva el desarrollo de servicios públicos de la cabecera municipal	1/sistema	70	Número de obras ejecutadas/número de obras programadas x 100	1,300,000.00	FAISM	2014-2016
EJE III Desarrollo Social Y Humano	Establecer redes de comunicación e infraestructura municipal para mejorar la calidad de vida de los habitantes	Fortalecimiento de los caminos rurales, e infraestructura social básica agua potable, luz eléctrica, drenaje	Generar la infraestructura que promueva el desarrollo de servicios públicos de la cabecera municipal	deficiencia de infraestructura de servicios básicos	Mantenimiento del Alumbrado Público en Monte Grande	Generar la infraestructura que promueva el desarrollo de servicios públicos de la cabecera municipal	1/obra	283	Número de obras ejecutadas/número de obras programadas x 100	750,000.00	FAISM	2014-2016
EJE III Desarrollo Social Y Humano	Establecer redes de comunicación e infraestructura municipal para mejorar la calidad de vida de los habitantes	Fortalecimiento de los caminos rurales, e infraestructura social básica agua potable, luz eléctrica, drenaje	Generar la infraestructura que promueva el desarrollo de servicios públicos de la cabecera municipal	deficiencia de infraestructura de servicios básicos	Mantenimiento del Alumbrado Público en Tierra Blanca	Generar la infraestructura que promueva el desarrollo de servicios públicos de la cabecera municipal	1/obra	458	Número de obras ejecutadas/número de obras programadas x 100	750,000.00	FAISM	2014-2016
EJE III Desarrollo Social Y Humano	Establecer redes de comunicación e infraestructura municipal para mejorar la calidad de vida de los habitantes	Fortalecimiento de los caminos rurales, e infraestructura social básica agua potable, luz eléctrica, drenaje	Generar la infraestructura que promueva el desarrollo de servicios públicos de la cabecera municipal	deficiencia de infraestructura de servicios básicos	Mantenimiento del Alumbrado Público en Puente Madera	Generar la infraestructura que promueva el desarrollo de servicios públicos de la cabecera municipal	1/obra	85	Número de obras ejecutadas/número de obras programadas x 100	750,000.00	FAISM	2014-2016



EJE PMD	OBJETIVO PMD	ESTRATEGIA PMD	LÍNEA DE ACCIÓN PMD	PROBLEMA IDENTIFICADA	NOMBRE DEL PROGRAMA, PROYECTO O ACCIÓN	OBJETIVO	META PROGRAMADA	NÚM.. DE BENEFICIARIOS	INDICADOR	COSTO ESTIMADO	FUENTE DE FINANCIAMIENTO	PERIODO DE EJECUCIÓN
EJE III Desarrollo Social Y Humano	Establecer redes de comunicación e infraestructura municipal para mejorar la calidad de vida de los habitantes	Fortalecimiento de los caminos rurales, e infraestructura social básica agua potable, luz eléctrica, drenaje	Generar la infraestructura que promueva el desarrollo de servicios públicos de la cabecera municipal	deficiencia de infraestructura de servicios básicos	Mantenimiento del Alumbrado Público en Rancho Llano	Generar la infraestructura que promueva el desarrollo de servicios públicos de la cabecera municipal	1/obra	200	Número de obras ejecutadas/número de obras programadas x 100	750,000.00	FAISM	2014-2016
EJE III Desarrollo Social Y Humano	Establecer redes de comunicación e infraestructura municipal para mejorar la calidad de vida de los habitantes	Fortalecimiento de los caminos rurales, e infraestructura social básica agua potable, luz eléctrica, drenaje	Generar la infraestructura que promueva el desarrollo de servicios públicos de la cabecera municipal	deficiencia de infraestructura de servicios básicos	Ampliación de la Red de Drenaje Sanitario en Rancho Llano	Generar la infraestructura que promueva el desarrollo de servicios públicos de la cabecera municipal	1/sistema	200	Número de obras ejecutadas/número de obras programadas x 100	1,315,378.87	FAISM	2014-2016
EJE III Desarrollo Social Y Humano	Establecer redes de comunicación e infraestructura municipal para mejorar la calidad de vida de los habitantes	Fortalecimiento de los caminos rurales, e infraestructura social básica agua potable, luz eléctrica, drenaje	Generar la infraestructura que promueva el desarrollo de servicios públicos de la cabecera municipal	deficiencia de infraestructura de servicios básicos	Mantenimiento De La Red De Energía Eléctrica En diferentes calles de La Colonia Costa Verde en San Blas Atempa	Generar la infraestructura que promueva el desarrollo de servicios públicos de la cabecera municipal	1/obra	44	Número de obras ejecutadas/número de obras programadas x 100	750,000.00	FAISM	2014-2016
EJE III Desarrollo Social Y Humano	Establecer redes de comunicación e infraestructura municipal para mejorar la calidad de vida de los habitantes	Fortalecimiento de los caminos rurales, e infraestructura social básica agua potable, luz eléctrica, drenaje	Generar la infraestructura que promueva el desarrollo de servicios públicos de la cabecera municipal	deficiencia de infraestructura de servicios básicos	Ampliación De La Red De Energía Eléctrica En diferentes calles de La Colonia Costa Verde en San Blas Atempa	Generar la infraestructura que promueva el desarrollo de servicios públicos de la cabecera municipal	1/obra	80	Número de obras ejecutadas/número de obras programadas x 100	1,750,000.00	FAISM	2014-2016

EJE PMD	OBJETIVO PMD	ESTRATEGIA PMD	LÍNEA DE ACCIÓN PMD	PROBLEMA IDENTIFICADA	NOMBRE DEL PROGRAMA, PROYECTO O ACCIÓN	OBJETIVO	META PROGRAMADA	NÚM.. DE BENEFICIARIOS	INDICADOR	COSTO ESTIMADO	FUENTE DE FINANCIAMIENTO	PERIODO DE EJECUCIÓN
EJE III Desarrollo Social Y Humano	Establecer redes de comunicación e infraestructura municipal para mejorar la calidad de vida de los habitantes	Fortalecimiento de los caminos rurales, e infraestructura social básica agua potable, luz eléctrica, drenaje	Generar la infraestructura que promueva el desarrollo de servicios públicos de la cabecera municipal	deficiencia de infraestructura de servicios básicos	Ampliación De La Red De Energía Eléctrica En diferentes calles de La Colonia Costa Verde	Generar la infraestructura que promueva el desarrollo de servicios públicos de la cabecera municipal	1/obra	80	Número de obras ejecutadas/número de obras programadas x 100	850,000.00	FAISM	2014-2016
EJE III Desarrollo Social Y Humano	Establecer redes de comunicación e infraestructura municipal para mejorar la calidad de vida de los habitantes	Fortalecimiento de los caminos rurales, e infraestructura social básica agua potable, luz eléctrica, drenaje	Generar la infraestructura que promueva el desarrollo de servicios públicos de la cabecera municipal	deficiencia de infraestructura de servicios básicos	Rehabilitación de Alumbrado Público en San Blas Atempa	Generar la infraestructura que promueva el desarrollo de servicios públicos de la cabecera municipal	1/obra	11,959	Número de obras ejecutadas/número de obras programadas x 100	2,500,000.00	FAISM COMPLEMENTARIOS	2014-2016
EJE III Desarrollo Social Y Humano	Establecer redes de comunicación e infraestructura municipal para mejorar la calidad de vida de los habitantes	Fortalecimiento de los caminos rurales, e infraestructura social básica agua potable, luz eléctrica, drenaje	Generar la infraestructura que promueva el desarrollo de servicios públicos de la cabecera municipal	deficiencia de infraestructura de servicios básicos	Ampliación Del Alumbrado Público En La Población De San Blas Atempa	Generar la infraestructura que promueva el desarrollo de servicios públicos de la cabecera municipal	155/POSTES	5000	Número de obras ejecutadas/número de obras programadas x 100	5000000	FOPAM	2014-2016
EJE III Desarrollo Social Y Humano	Establecer redes de comunicación e infraestructura municipal para mejorar la calidad de vida de los habitantes	Fortalecimiento de los caminos rurales, e infraestructura social básica agua potable, luz eléctrica, drenaje	Generar la infraestructura que promueva el desarrollo de servicios públicos de la cabecera municipal	deficiencia de infraestructura de servicios básicos	Rehabilitación de Planta de Tratamiento de Aguas Residuales en Santa Rosa	Generar la infraestructura que promueva el desarrollo de servicios públicos de la cabecera municipal	1/obra	2491	Número de obras ejecutadas/número de obras programadas x 100	5,000,000.00	FAISM	2014-2016

EJE PMD	OBJETIVO PMD	ESTRATEGIA PMD	LÍNEA DE ACCIÓN PMD	PROBLEMA IDENTIFICADA	NOMBRE DEL PROGRAMA, PROYECTO O ACCIÓN	OBJETIVO	META PROGRAMADA	NÚM.. DE BENEFICIARIOS	INDICADOR	COSTO ESTIMADO	FUENTE DE FINANCIAMIENTO	PERIODO DE EJECUCIÓN
EJE III Desarrollo Social Y Humano	Establecer redes de comunicación e infraestructura municipal para mejorar la calidad de vida de los habitantes	Fortalecimiento de los caminos rurales, e infraestructura social básica agua potable, luz eléctrica, drenaje	Generar la infraestructura que promueva el desarrollo de servicios públicos de la cabecera municipal	deficiencia de infraestructura de servicios básicos	Mantenimiento en la Red de Distribución de Energía Eléctrica en Santa Rosa	Generar la infraestructura que promueva el desarrollo de servicios públicos de la cabecera municipal	1/obra	2491	Número de obras ejecutadas/número de obras programadas x 100	3,250,000.00	FAISM	2014-2016
EJE III Desarrollo Social Y Humano	Establecer redes de comunicación e infraestructura municipal para mejorar la calidad de vida de los habitantes	Fortalecimiento de los caminos rurales, e infraestructura social básica agua potable, luz eléctrica, drenaje	Generar la infraestructura que promueva el desarrollo de servicios públicos de la cabecera municipal	deficiencia de infraestructura de servicios básicos	Ampliación del Sistema de Agua Potable En Santa Rosa	Generar la infraestructura que promueva el desarrollo de servicios públicos de la cabecera municipal	1/sistema	220	Número de obras ejecutadas/número de obras programadas x 100	800,000.00	FAISM	2014-2016
EJE III Desarrollo Social Y Humano	Establecer redes de comunicación e infraestructura municipal para mejorar la calidad de vida de los habitantes	Fortalecimiento de los caminos rurales, e infraestructura social básica agua potable, luz eléctrica, drenaje	Generar la infraestructura que promueva el desarrollo de servicios públicos de la cabecera municipal	deficiencia de infraestructura de servicios básicos	Rehabilitación del Sistema de Agua Potable en Rancho Llano	Generar la infraestructura que promueva el desarrollo de servicios públicos de la cabecera municipal	1/sistema	200	Número de obras ejecutadas/número de obras programadas x 100	800,000.00	FAISM	2014-2016
EJE III Desarrollo Social Y Humano	Establecer redes de comunicación e infraestructura municipal para mejorar la calidad de vida de los habitantes	Fortalecimiento de los caminos rurales, e infraestructura social básica agua potable, luz eléctrica, drenaje	Generar la infraestructura que promueva el desarrollo de servicios públicos de la cabecera municipal	deficiencia de infraestructura de servicios básicos	Rehabilitación del Sistema de Agua Potable en Santa Rosa	Generar la infraestructura que promueva el desarrollo de servicios públicos de la cabecera municipal	1/sistema	2491	Número de obras ejecutadas/número de obras programadas x 100	1,000,000.00	FAISM	2014-2016

EJE PMD	OBJETIVO PMD	ESTRATEGIA PMD	LÍNEA DE ACCIÓN PMD	PROBLEMA IDENTIFICADA	NOMBRE DEL PROGRAMA, PROYECTO O ACCIÓN	OBJETIVO	META PROGRAMADA	NÚM.. DE BENEFICIARIOS	INDICADOR	COSTO ESTIMADO	FUENTE DE FINANCIAMIENTO	PERIODO DE EJECUCIÓN
EJE III Desarrollo Social Y Humano	Establecer redes de comunicación e infraestructura municipal para mejorar la calidad de vida de los habitantes	Fortalecimiento de los caminos rurales, e infraestructura social básica agua potable, luz eléctrica, drenaje	Generar la infraestructura que promueva el desarrollo de servicios públicos de la cabecera municipal	deficiencia de infraestructura de servicios básicos	Modernización y Ampliación del Camino San Blas Atempa_ Tierra Blanca, Tramo del Km. 0+000 al Km. 9+300,Subtramo a modernizar del Km. 7+850 Al Km 9+300 en Tierra Blanca	Generar la infraestructura que promueva el desarrollo de servicios públicos de la cabecera municipal	1/sistema	458	Número de obras ejecutadas/número de obras programadas x 100	6,000,000.00	P.E.F. C.DI	2014-2016
EJE III Desarrollo Social Y Humano	Establecer redes de comunicación e infraestructura municipal para mejorar la calidad de vida de los habitantes	Fortalecimiento de los caminos rurales, e infraestructura social básica agua potable, luz eléctrica, drenaje	Generar la infraestructura que promueva el desarrollo de servicios públicos de la cabecera municipal	deficiencia de infraestructura de servicios básicos	Modernización de la carretera del Núcleo Rural Rancho Llano Entronque con la Carretera Juchitán-Tehuantepec en Rancho Llano	Generar la infraestructura que promueva el desarrollo de servicios públicos de la cabecera municipal	1/sistema	718	Número de obras ejecutadas/número de obras programadas x 100	10,047,912.22	P.E.F. C.DI	2014-2016
EJE III Desarrollo Social Y Humano	Establecer redes de comunicación e infraestructura municipal para mejorar la calidad de vida de los habitantes	Fortalecimiento de los caminos rurales, e infraestructura social básica agua potable, luz eléctrica, drenaje	Generar la infraestructura que promueva el desarrollo de servicios públicos de la cabecera municipal	deficiencia de infraestructura de servicios básicos	Rehabilitación de la Red de Drenaje Sanitario en Monte Grande	Generar la infraestructura que promueva el desarrollo de servicios públicos de la cabecera municipal	1/sistema	283	Número de obras ejecutadas/número de obras programadas x 100	1,500,000.00	P.E.F. C.DI	2014-2016
EJE III Desarrollo Social Y Humano	Establecer redes de comunicación e infraestructura municipal para mejorar la calidad de vida de los habitantes	Fortalecimiento de los caminos rurales, e infraestructura social básica agua potable, luz eléctrica, drenaje	Generar la infraestructura que promueva el desarrollo de servicios públicos de la cabecera municipal	deficiencia de infraestructura de servicios básicos	Ampliación De La Red De Distribución de Energía Eléctrica En La Colonia Costa Verde	Generar la infraestructura que promueva el desarrollo de servicios públicos de la cabecera municipal	1/sistema	105	Número de obras ejecutadas/número de obras programadas x 100	2,000,000.00	P.EF. C.DI	2014-2016

EJE PMD	OBJETIVO PMD	ESTRATEGIA PMD	LÍNEA DE ACCIÓN PMD	PROBLEMA IDENTIFICADA	NOMBRE DEL PROGRAMA, PROYECTO O ACCIÓN	OBJETIVO	META PROGRAMADA	NÚM.. DE BENEFICIARIOS	INDICADOR	COSTO ESTIMADO	FUENTE DE FINANCIAMIENTO	PERIODO DE EJECUCIÓN
EJE III Desarrollo Social Y Humano	Establecer redes de comunicación e infraestructura municipal para mejorar la calidad de vida de los habitantes	Fortalecimiento de los caminos rurales, e infraestructura social básica agua potable, luz eléctrica, drenaje	Generar la infraestructura que promueva el desarrollo de servicios públicos de la cabecera municipal	deficiencia de infraestructura de servicios básicos	Ampliación de La Red de Agua Potable En La Calle Quintana Roo Colonia Exconasupo en San Blas Atempa	Generar la infraestructura que promueva el desarrollo de servicios públicos de la cabecera municipal	1/sistema	60	Número de obras ejecutadas/número de obras programadas x 100	400,000.00	P.E.EF. C.DI	2014-2016
EJE III Desarrollo Social Y Humano	Establecer redes de comunicación e infraestructura municipal para mejorar la calidad de vida de los habitantes	Fortalecimiento de los caminos rurales, e infraestructura social básica agua potable, luz eléctrica, drenaje	Generar la infraestructura que promueva el desarrollo de servicios públicos de la cabecera municipal	deficiencia de infraestructura de servicios básicos	construcción de Planta de Tratamiento de Aguas Residuales en Blas Atempa	Generar la infraestructura que promueva el desarrollo de servicios públicos de la cabecera municipal	1/obra	11,959	Número de obras ejecutas /número de obras programadas x100	15,000,000.00	RG23	2014-2016
EJE III Desarrollo Social Y Humano	Establecer redes de comunicación e infraestructura municipal para mejorar la calidad de vida de los habitantes	Fortalecimiento de los caminos rurales, e infraestructura social básica agua potable, luz eléctrica, drenaje	Generar la infraestructura que promueva el desarrollo de servicios públicos de la cabecera municipal	deficiencia de infraestructura de servicios básicos	Ampliación de La Red De Agua Potable En El Callejón Benito Juárez, en San Blas Atempa	Generar la infraestructura que promueva el desarrollo de servicios públicos de la cabecera municipal	1/obra	60	Número de obras ejecutas /número de obras programadas x100	600,000.00	FAISM	2014-2016
EJE III Desarrollo Social Y Humano	Establecer redes de comunicación e infraestructura municipal para mejorar la calidad de vida de los habitantes	Fortalecimiento de los caminos rurales, e infraestructura social básica agua potable, luz eléctrica, drenaje	Generar la infraestructura que promueva el desarrollo de servicios públicos de la cabecera municipal	deficiencia de infraestructura de servicios básicos	Ampliación del Sistema de Agua Potable en Diferentes Calles en Rancho Llano	Generar la infraestructura que promueva el desarrollo de servicios públicos de la cabecera municipal	1/sistema	250	Número de obras ejecutas /número de obras programadas x100	500,000.00	FAISM	2014-2016

EJE PMD	OBJETIVO PMD	ESTRATEGIA PMD	LÍNEA DE ACCIÓN PMD	PROBLEMA IDENTIFICADA	NOMBRE DEL PROGRAMA, PROYECTO O ACCIÓN	OBJETIVO	META PROGRAMADA	NÚM.. DE BENEFICIARIOS	INDICADOR	COSTO ESTIMADO	FUENTE DE FINANCIAMIENTO	PERIODO DE EJECUCIÓN
EJE III Desarrollo Social Y Humano	Establecer redes de comunicación e infraestructura municipal para mejorar la calidad de vida de los habitantes	Fortalecimiento de los caminos rurales, e infraestructura social básica agua potable, luz eléctrica, drenaje	Generar la infraestructura que promueva el desarrollo de servicios públicos de la cabecera municipal	deficiencia de infraestructura de servicios básicos	Mantenimiento de la Red de Distribución de Energía Eléctrica en Rancho Llano	Generar la infraestructura que promueva el desarrollo de servicios públicos de la cabecera municipal	1/obra	200	Número de obras ejecutas /número de obras programadas x100	1200,000.00	FAISM	2014-2016
EJE III Desarrollo Social Y Humano	Establecer redes de comunicación e infraestructura municipal para mejorar la calidad de vida de los habitantes	Fortalecimiento de los caminos rurales, e infraestructura social básica agua potable, luz eléctrica, drenaje	Generar la infraestructura que promueva el desarrollo de servicios públicos de la cabecera municipal	deficiencia de infraestructura de servicios básicos	Mantenimiento de la Red de Distribución de Energía Eléctrica en Monte Grande	Generar la infraestructura que promueva el desarrollo de servicios públicos de la cabecera municipal	1/obra	283	Número de obras ejecutas /número de obras programadas x100	1,000,000.00	FAISM	2014-2016
EJE III Desarrollo Social Y Humano	Establecer redes de comunicación e infraestructura municipal para mejorar la calidad de vida de los habitantes	Fortalecimiento de los caminos rurales, e infraestructura social básica agua potable, luz eléctrica, drenaje	Generar la infraestructura que promueva el desarrollo de servicios públicos de la cabecera municipal	deficiencia de infraestructura de servicios básicos	Ampliación de La Red de Agua Potable En La Col. Costa Verde de San Blas Atempa	Generar la infraestructura que promueva el desarrollo de servicios públicos de la cabecera municipal	1/obra	105	Número de obras ejecutas /número de obras programadas x100	650,000.00	FAISM	2014-2016
EJE III Desarrollo Social Y Humano	Establecer redes de comunicación e infraestructura municipal para mejorar la calidad de vida de los habitantes	Fortalecimiento de los caminos rurales, e infraestructura social básica agua potable, luz eléctrica, drenaje	Generar la infraestructura que promueva el desarrollo de servicios públicos de la cabecera municipal	deficiencia de infraestructura de servicios básicos	Ampliación De La Red De Energía Eléctrica En La Calle Quintana Roo Colonia Exconasupo de San Blas Atempa	Generar la infraestructura que promueva el desarrollo de servicios públicos de la cabecera municipal	1/obra	60	Número de obras ejecutas /número de obras programadas x100	490,592.03	FAISM	2014-2016

EJE PMD	OBJETIVO PMD	ESTRATEGIA PMD	LÍNEA DE ACCIÓN PMD	PROBLEMA IDENTIFICADA	NOMBRE DEL PROGRAMA, PROYECTO O ACCIÓN	OBJETIVO	META PROGRAMADA	NÚM.. DE BENEFICIARIOS	INDICADOR	COSTO ESTIMADO	FUENTE DE FINANCIAMIENTO	PERIODO DE EJECUCIÓN
EJE III Desarrollo Social Y Humano	Establecer redes de comunicación e infraestructura municipal para mejorar la calidad de vida de los habitantes	Fortalecimiento de los caminos rurales, e infraestructura social básica agua potable, luz eléctrica, drenaje	Generar la infraestructura que promueva el desarrollo de servicios públicos de la cabecera municipal	deficiencia de infraestructura de servicios básicos	Ampliación De La Red De Distribución De Energía Eléctrica En Rancho Llano	Generar la infraestructura que promueva el desarrollo de servicios públicos de la cabecera municipal	1/obra	200	Número de obras ejecutas /número de obras programadas x100	2963344.94	FAISM	2014-2016
EJE III Desarrollo Social Y Humano	Establecer redes de comunicación e infraestructura municipal para mejorar la calidad de vida de los habitantes	Fortalecimiento de los caminos rurales, e infraestructura social básica agua potable, luz eléctrica, drenaje	Generar la infraestructura que promueva el desarrollo de servicios públicos de la cabecera municipal	deficiencia de infraestructura de servicios básicos	Ampliación De La Red De Distribución De Energía Eléctrica En Santa Rosa De Lima	Generar la infraestructura que promueva el desarrollo de servicios públicos de la cabecera municipal	1/obra	185	Número de obras ejecutas /número de obras programadas x100	750,000.00	FAISM	2014-2016
EJE III Desarrollo Social Y Humano	Establecer redes de comunicación e infraestructura municipal para mejorar la calidad de vida de los habitantes	Fortalecimiento de los caminos rurales, e infraestructura social básica agua potable, luz eléctrica, drenaje	Generar la infraestructura que promueva el desarrollo de servicios públicos de la cabecera municipal	deficiencia de infraestructura de servicios básicos	Ampliación De La Red De Energía Eléctrica En La Calle Emiliano Zapata, 10 De Mayo Y Margarita Maza De Juárez en Santa Rosa de Lima	Generar la infraestructura que promueva el desarrollo de servicios públicos de la cabecera municipal	1/obra	53	Número de obras ejecutas /número de obras programadas x100	850,000.00	FAISM	2014-2016
EJE III Desarrollo Social Y Humano	Establecer redes de comunicación e infraestructura municipal para mejorar la calidad de vida de los habitantes	Fortalecimiento de los caminos rurales, e infraestructura social básica agua potable, luz eléctrica, drenaje	Generar la infraestructura que promueva el desarrollo de servicios públicos de la cabecera municipal	deficiencia de infraestructura de servicios básicos	Ampliación De La Red De Energía Eléctrica En La Entrada de La Agencia de puente Madera	Generar la infraestructura que promueva el desarrollo de servicios públicos de la cabecera municipal	1/obra	85	Número de obras ejecutas /número de obras programadas x100	1,200,000.00	FAISM	2014-2016

EJE PMD	OBJETIVO PMD	ESTRATEGIA PMD	LÍNEA DE ACCIÓN PMD	PROBLEMA IDENTIFICADA	NOMBRE DEL PROGRAMA, PROYECTO O ACCIÓN	OBJETIVO	META PROGRAMADA	NÚM.. DE BENEFICIARIOS	INDICADOR	COSTO ESTIMADO	FUENTE DE FINANCIAMIENTO	PERIODO DE EJECUCIÓN
EJE III Desarrollo Social Y Humano	Establecer redes de comunicación e infraestructura municipal para mejorar la calidad de vida de los habitantes	Fortalecimiento de los caminos rurales, e infraestructura social básica agua potable, luz eléctrica, drenaje	Generar la infraestructura que promueva el desarrollo de servicios públicos de la cabecera municipal	deficiencia de infraestructura de servicios básicos	Ampliación de la Red de Energía Eléctrica en la calle Miguel Hidalgo Parte Alta. En San Atempa	Generar la infraestructura que promueva el desarrollo de servicios públicos de la cabecera municipal	1/obra	150	Número de obras ejecutas /número de obras programadas x100	500,000.00	FAISM	2014-2016
EJE III Desarrollo Social Y Humano	Establecer redes de comunicación e infraestructura municipal para mejorar la calidad de vida de los habitantes	Fortalecimiento de los caminos rurales, e infraestructura social básica agua potable, luz eléctrica, drenaje	Generar la infraestructura que promueva el desarrollo de servicios públicos de la cabecera municipal	deficiencia de infraestructura de servicios básicos	Construcción de Bordo De Protección en las Márgenes del Río Tehuantepec en San Blas Atempa	Generar la infraestructura que promueva el desarrollo de servicios públicos de la cabecera municipal	1/obra	11959	Número de obras ejecutas /número de obras programadas x100	3,208,242.26	FAISM	2014-2016
EJE III Desarrollo Social Y Humano	Establecer redes de comunicación e infraestructura municipal para mejorar la calidad de vida de los habitantes	Fortalecimiento de los caminos rurales, e infraestructura social básica agua potable, luz eléctrica, drenaje	Generar la infraestructura que promueva el desarrollo de servicios públicos de la cabecera municipal	deficiencia de infraestructura de servicios básicos	Mejora y Ampliación de la L.D. Y R.D. de Energía Eléctrica en Santa Rosa de Lima	Generar la infraestructura que promueva el desarrollo de servicios públicos de la cabecera municipal	1/obra	2421	Número de obras ejecutas /número de obras programadas x100	2,500,000.00	FAISM	2014-2016
EJE III Desarrollo Social Y Humano	Establecer redes de comunicación e infraestructura municipal para mejorar la calidad de vida de los habitantes	Fortalecimiento de los caminos rurales, e infraestructura social básica agua potable, luz eléctrica, drenaje	Generar la infraestructura que promueva el desarrollo de servicios públicos de la cabecera municipal	deficiencia de infraestructura de servicios básicos	Construcción de Alcantarillado Sanitario (Segunda Etapa)	Generar la infraestructura que promueva el desarrollo de servicios públicos de la cabecera municipal	1/obra	2421	Número de obras ejecutas /número de obras programadas x100	2,500,000.00	FAISM	2014-2016



EJE PMD	OBJETIVO PMD	ESTRATEGIA PMD	LÍNEA DE ACCIÓN PMD	PROBLEMA IDENTIFICADA	NOMBRE DEL PROGRAMA, PROYECTO O ACCIÓN	OBJETIVO	META PROGRAMADA	NÚM.. DE BENEFICIARIOS	INDICADOR	COSTO ESTIMADO	FUENTE DE FINANCIAMIENTO	PERIODO DE EJECUCIÓN
EJE III Desarrollo Social Y Humano	Establecer redes de comunicación e infraestructura municipal para mejorar la calidad de vida de los habitantes	Fortalecimiento de los caminos rurales, e infraestructura social básica agua potable, luz eléctrica, drenaje	Generar la infraestructura que promueva el desarrollo de servicios públicos de la cabecera municipal	deficiencia de infraestructura de servicios básicos	Ampliación De La Red de Distribución de Energía Eléctrica En diferentes calles de La Colonia Costa Verde	Generar la infraestructura que promueva el desarrollo de servicios públicos de la cabecera municipal	1/obra	2421	Número de obras ejecutas /número de obras programadas x100	750,000.00	FAISM-	2014-2016
EJE III Desarrollo Social Y Humano	Establecer redes de comunicación e infraestructura municipal para mejorar la calidad de vida de los habitantes	Fortalecimiento de los caminos rurales, e infraestructura social básica agua potable, luz eléctrica, drenaje	Generar la infraestructura que promueva el desarrollo de servicios públicos de la cabecera municipal	deficiencia de infraestructura de servicios básicos	Construcción de Planta de Tratamiento de Aguas Residuales en Monte Grande	Generar la infraestructura que promueva el desarrollo de servicios públicos de la cabecera municipal	1/obra	17600	Número de obras ejecutas /número de obras programadas x100	12,000,000.00	RG23	2014-2016
EJE III Desarrollo Social Y Humano	Establecer redes de comunicación e infraestructura municipal para mejorar la calidad de vida de los habitantes	Fortalecimiento de los caminos rurales, e infraestructura social básica agua potable, luz eléctrica, drenaje	Generar la infraestructura que promueva el desarrollo de servicios públicos de la cabecera municipal	deficiencia de infraestructura de servicios básicos	Ampliación de la red de drenaje sanitario en diferentes calles de la localidad	Generar la infraestructura que promueva el desarrollo de servicios públicos de la cabecera municipal	1/obra	17600	Número de obras ejecutas /número de obras programadas x100	1,300,000.00	RG23	2014-2016
EJE III Desarrollo Social Y Humano	Mejorar el nivel educativo e infraestructura para lograr una educación de calidad	Fomento a la calidad de la educación e infraestructura educativa	Implementar un programa de estrategias educativas para combatir el bajo nivel académico y reducir la alta deserción escolar	bajo nivel académico y reducir la alta deserción escolar	programa de estrategias educativas para combatir el bajo nivel académico y reducir la alta deserción escolar	Ampliación, construcción y rehabilitación de los espacios educativos en la cabecera municipal y agencias municipales.	1/programa		Número de obras ejecutas /número de obras programadas x100	500,000.00	Recursos extraordinarios	2014-2016

EJE PMD	OBJETIVO PMD	ESTRATEGIA PMD	LÍNEA DE ACCIÓN PMD	PROBLEMA IDENTIFICADA	NOMBRE DEL PROGRAMA, PROYECTO O ACCIÓN	OBJETIVO	META PROGRAMADA	NÚM.. DE BENEFICIARIOS	INDICADOR	COSTO ESTIMADO	FUENTE DE FINANCIAMIENTO	PERIODO DE EJECUCIÓN
EJE III Desarrollo Social Y Humano	Mejorar el nivel educativo e infraestructura para lograr una educación de calidad	Fomento a la calidad de la educación e infraestructura educativa	Fortalecimiento y consolidación de cada uno de los comités educativos	bajo nivel académico y reducir la alta deserción escolar	Fortalecimiento y consolidación de cada uno de los comités educativos	Ampliación, construcción y rehabilitación de los espacios educativos en la cabecera municipal y agencias municipales.	1/acción			500,000.00	Recursos extraordinarios	2014--2016
EJE III Desarrollo Social Y Humano	Mejorar el nivel educativo e infraestructura para lograr una educación de calidad	Fomento a la calidad de la educación e infraestructura educativa		bajo nivel académico y reducir la alta deserción escolar e Insuficientes Servicios De Educación	Construcción de Aula didáctica en la Esc. Prim. "Vicente Suarez" en Tierra Blanca	Ampliación, construcción y rehabilitación de los espacios educativos en la cabecera municipal y agencias municipales.	1/aula	40	Número de obras ejecutas /número de obras programadas x100	424,068.37	FAISM	2014--2016
EJE III Desarrollo Social Y Humano	Mejorar el nivel educativo e infraestructura para lograr una educación de calidad	Fomento a la calidad de la educación e infraestructura educativa		bajo nivel académico y reducir la alta deserción escolar e Insuficientes Servicios De Educación r	Construcción de Aula De Medios En La Esc. Telesecundaria Clave 20DTV1451T en Rancho Llano	Ampliación, construcción y rehabilitación de los espacios educativos en la cabecera municipal y agencias municipales	1/aula	60	Número de obras ejecutas /número de obras programadas x100	791,450.30	FAISM	2014--2016
EJE III Desarrollo Social Y Humano	Mejorar el nivel educativo e infraestructura para lograr una educación de calidad	Fomento a la calidad de la educación e infraestructura educativa		bajo nivel académico y reducir la alta deserción escolar e Insuficientes Servicios De Educación	Construcción de aula de Medios en la Esc. Prim. "Emilio García" en San Blas Atempa	Ampliación, construcción y rehabilitación de los espacios educativos en la cabecera municipal y agencias municipales	1/aula	60	Número de obras ejecutas /número de obras programadas x100	795,804.50	FAISM	2014--2016

EJE PMD	OBJETIVO PMD	ESTRATEGIA PMD	LÍNEA DE ACCIÓN PMD	PROBLEMA IDENTIFICADA	NOMBRE DEL PROGRAMA, PROYECTO O ACCIÓN	OBJETIVO	META PROGRAMADA	NÚM.. DE BENEFICIARIOS	INDICADOR	COSTO ESTIMADO	FUENTE DE FINANCIAMIENTO	PERIODO DE EJECUCIÓN
EJE III Desarrollo Social Y Humano	Mejorar el nivel educativo e infraestructura para lograr una educación de calidad	Fomento a la calidad de la educación e infraestructura educativa		bajo nivel académico y reducir la alta deserción escolar e Insuficientes Servicios De Educación	Mantenimiento de Aulas en el Centro de Educación Preescolar Bilingüe "Julio de La Fuente" Centro en San Blas Atempa	Ampliación, construcción y rehabilitación de los espacios educativos en la cabecera municipal y agencias municipales	1/aula	240	Número de obras ejecutas /número de obras programadas x100	210,439.90	FAISM	2014--2016
EJE III Desarrollo Social Y Humano	Mejorar el nivel educativo e infraestructura para lograr una educación de calidad	Fomento a la calidad de la educación e infraestructura educativa		bajo nivel académico y reducir la alta deserción escolar e Insuficientes Servicios De Educación	Construcción de un Aula Didáctica en el Centro de Educación. Preescolar "Julio De La Fuente" Dolores en San Blas Atempa	Ampliación, construcción y rehabilitación de los espacios educativos en la cabecera municipal y agencias municipales	1/aula	240	Número de obras ejecutas /número de obras programadas x100	434,410.30	FAISM	2014--2016
EJE III Desarrollo Social Y Humano	Mejorar el nivel educativo e infraestructura para lograr una educación de calidad	Fomento a la calidad de la educación e infraestructura educativa		bajo nivel académico y reducir la alta deserción escolar e Insuficientes Servicios De Educación	Construcción de Un Aula Didáctica En El Centro de Educación. Preescolar "Niños Héroe" en Tierra Blanca	Ampliación, construcción y rehabilitación de los espacios educativos en la cabecera municipal y agencias municipales	1/aula	48	Número de obras ejecutas /número de obras programadas x100	450,000.00	FAISM	2014--2016
EJE III Desarrollo Social Y Humano	Mejorar el nivel educativo e infraestructura para lograr una educación de calidad	Fomento a la calidad de la educación e infraestructura educativa		bajo nivel académico y reducir la alta deserción escolar e Insuficientes Servicios De Educación	Construcción de un Aula Didáctica En El Centro De Educación Preescolar "Margarita Maza De Juárez" en Santa Rosa	Ampliación, construcción y rehabilitación de los espacios educativos en la cabecera municipal y agencias municipales	1/aula	40	Número de obras ejecutas /número de obras programadas x100	423,499.99	FAISM	2014--2016

EJE PMD	OBJETIVO PMD	ESTRATEGIA PMD	LÍNEA DE ACCIÓN PMD	PROBLEMA IDENTIFICADA	NOMBRE DEL PROGRAMA, PROYECTO O ACCIÓN	OBJETIVO	META PROGRAMADA	NÚM.. DE BENEFICIARIOS	INDICADOR	COSTO ESTIMADO	FUENTE DE FINANCIAMIENTO	PERIODO DE EJECUCIÓN
EJE III Desarrollo Social Y Humano	Mejorar el nivel educativo e infraestructura para lograr una educación de calidad	Fomento a la calidad de la educación e infraestructura educativa		bajo nivel académico y reducir la alta deserción escolar e Insuficientes Servicios De Educación	Construcción de dos Aulas Didácticas En La Esc. Secundaria Técnica. 69 en San Blas Atempa	Ampliación, construcción y rehabilitación de los espacios educativos en la cabecera municipal y agencias municipales	1/aula	60	Número de obras ejecutas /número de obras programadas x100	765,300.91	FAISM	2014--2016
EJE III Desarrollo Social Y Humano	Mejorar el nivel educativo e infraestructura para lograr una educación de calidad	Fomento a la calidad de la educación e infraestructura educativa		bajo nivel académico y reducir la alta deserción escolar e Insuficientes Servicios De Educación	Mantenimiento de Aulas en el Centro de Educación Preescolar "Julio De La Fuente" Dolores en San Blas Atempa	Ampliación, construcción y rehabilitación de los espacios educativos en la cabecera municipal y agencias municipales	1/aula	250	Número de obras ejecutas /número de obras programadas x100	310,000.00	FAISM	2014--2016
EJE III Desarrollo Social Y Humano	Mejorar el nivel educativo e infraestructura para lograr una educación de calidad	Fomento a la calidad de la educación e infraestructura educativa		bajo nivel académico y reducir la alta deserción escolar e Insuficientes Servicios De Educación	Construcción de dos Aulas Didácticas En La Esc. Primaria "Arcadio G. Molina" en San Blas Atempa	Ampliación, construcción y rehabilitación de los espacios educativos en la cabecera municipal y agencias municipales	1/aula	55	Número de obras ejecutas /número de obras programadas x100	780,000.00	FAISM	2014--2016
EJE III Desarrollo Social Y Humano	Mejorar el nivel educativo e infraestructura para lograr una educación de calidad	Fomento a la calidad de la educación e infraestructura educativa		bajo nivel académico y reducir la alta deserción escolar e Insuficientes Servicios De Educación	Construcción de Aula Didáctica En La Esc. Primaria "Ing. Víctor Bravo Ahuja" Puente Madera	Ampliación, construcción y rehabilitación de los espacios educativos en la cabecera municipal y agencias municipales	1/aula	36	Número de obras ejecutas /número de obras programadas x100	434,409.65	FAISM	2014--2016

EJE PMD	OBJETIVO PMD	ESTRATEGIA PMD	LÍNEA DE ACCIÓN PMD	PROBLEMA IDENTIFICADA	NOMBRE DEL PROGRAMA, PROYECTO O ACCIÓN	OBJETIVO	META PROGRAMADA	NÚM.. DE BENEFICIARIOS	INDICADOR	COSTO ESTIMADO	FUENTE DE FINANCIAMIENTO	PERIODO DE EJECUCIÓN
EJE III Desarrollo Social Y Humano	Mejorar el nivel educativo e infraestructura para lograr una educación de calidad	Fomento a la calidad de la educación e infraestructura educativa		bajo nivel académico y reducir la alta deserción escolar e Insuficientes Servicios De Educación	Construcción de un Aula Didáctica En La Esc. Preescolar Bilingüe "Emiliano Zapata" Nizarindani	Ampliación, construcción y rehabilitación de los espacios educativos en la cabecera municipal y agencias municipales	1/aula	20	Número de obras ejecutas /número de obras programadas x100	435,000.00	FAISM	2014--2016
EJE III Desarrollo Social Y Humano	Mejorar el nivel educativo e infraestructura para lograr una educación de calidad	Fomento a la calidad de la educación e infraestructura educativa		bajo nivel académico y reducir la alta deserción escolar e Insuficientes Servicios De Educación	Construcción de Aula de Medios y Equipamiento en la Esc. Prim. "General Lázaro Cárdenas" Rancho Llano	Ampliación, construcción y rehabilitación de los espacios educativos en la cabecera municipal y agencias	1/aula	48	Número de obras ejecutas /número de obras programadas x100	840,000.00	FAISM	2014--2016
EJE III Desarrollo Social Y Humano	Mejorar el nivel educativo e infraestructura para lograr una educación de calidad	Fomento a la calidad de la educación e infraestructura educativa		bajo nivel académico y reducir la alta deserción escolar e Insuficientes Servicios De Educación	Construcción de dos aulas didácticas en la Esc. Prim. Mat. "Cristóbal Colon" Santa Rosa	Ampliación, construcción y rehabilitación de los espacios educativos en la cabecera municipal y agencias municipales	2/aulas	72	Número de obras ejecutas /número de obras programadas x100	768,485.10	FAISM	2014--2016
EJE III Desarrollo Social Y Humano	Mejorar el nivel educativo e infraestructura para lograr una educación de calidad	Fomento a la calidad de la educación e infraestructura educativa		bajo nivel académico y reducir la alta deserción escolar e Insuficientes Servicios De Educación	construcción de Dos Aulas en la Esc. Preescolar Bilingüe "Francisco Cortes" San Blas Atempa	Ampliación, construcción y rehabilitación de los espacios educativos en la cabecera municipal y agencias municipales	2/aulas	65	Número de obras ejecutas /número de obras programadas x100	790,000.00	FAISM	2014--2016

EJE PMD	OBJETIVO PMD	ESTRATEGIA PMD	LÍNEA DE ACCIÓN PMD	PROBLEMA IDENTIFICADA	NOMBRE DEL PROGRAMA, PROYECTO O ACCIÓN	OBJETIVO	META PROGRAMADA	NÚM.. DE BENEFICIARIOS	INDICADOR	COSTO ESTIMADO	FUENTE DE FINANCIAMIENTO	PERIODO DE EJECUCIÓN
EJE III Desarrollo Social Y Humano	Mejorar el nivel educativo e infraestructura para lograr una educación de calidad	Fomento a la calidad de la educación e infraestructura educativa		bajo nivel académico y reducir la alta deserción escolar e Insuficientes Servicios De Educación	Construcción de dos aulas Didácticas en la Esc. Prim. Bilingüe " Lidxi Guendabianni" en San Blas Atempa	Ampliación, construcción y rehabilitación de los espacios educativos en la cabecera municipal y agencias	2/aulas	90	Número de obras ejecutas /número de obras programadas x100	790,000.00	FAISM	2014--2016
EJE III Desarrollo Social Y Humano	Mejorar el nivel educativo e infraestructura para lograr una educación de calidad	Fomento a la calidad de la educación e infraestructura educativa		bajo nivel académico y reducir la alta deserción escolar e Insuficientes Servicios De Educación	Mantenimiento de Aula en la Esc. Secundaria Comunitaria 16 de Septiembre monte Grande	Ampliación, construcción y rehabilitación de los espacios educativos en la cabecera municipal y agencias municipales	1/aulas	16	Número de obras ejecutas /número de obras programadas x100	250,000.00	FAISM	2014--2016
EJE III Desarrollo Social Y Humano	Mejorar el nivel educativo e infraestructura para lograr una educación de calidad	Fomento a la calidad de la educación e infraestructura educativa		bajo nivel académico y reducir la alta deserción escolar e Insuficientes Servicios De Educación	Construcción de Anexo Sanitario en El Centro De Educación. Preescolar "Donaji" Rancho Llano Sur	Ampliación, construcción y rehabilitación de los espacios educativos en la cabecera municipal y agencias municipales	1/anexo	20	Número de obras ejecutas /número de obras programadas x100	654,777.18	FAISM	2014--2016
EJE III Desarrollo Social Y Humano	Mejorar el nivel educativo e infraestructura para lograr una educación de calidad	Fomento a la calidad de la educación e infraestructura educativa		bajo nivel académico y reducir la alta deserción escolar e Insuficientes Servicios De Educación	Construcción de Anexo Sanitario En La Esc. Primaria Mat. "Arcadio G. Molina" shihui San Blas Atempa	Ampliación, construcción y rehabilitación de los espacios educativos en la cabecera municipal y agencias	1/anexo	56	Número de obras ejecutas /número de obras programadas x100	750,000.00	FAISM	2014--2016

EJE PMD	OBJETIVO PMD	ESTRATEGIA PMD	LÍNEA DE ACCIÓN PMD	PROBLEMA IDENTIFICADA	NOMBRE DEL PROGRAMA, PROYECTO O ACCIÓN	OBJETIVO	META PROGRAMADA	NÚM.. DE BENEFICIARIOS	INDICADOR	COSTO ESTIMADO	FUENTE DE FINANCIAMIENTO	PERIODO DE EJECUCIÓN
EJE III Desarrollo Social Y Humano	Mejorar el nivel educativo e infraestructura para lograr una educación de calidad	Fomento a la calidad de la educación e infraestructura educativa		bajo nivel académico y reducir la alta deserción escolar e Insuficientes Servicios De Educación	Construcción de Anexos (Sanitarios ) En La Esc. Preescolar Bilingüe "Emiliano Zapara" en Nizarindani	Ampliación, construcción y rehabilitación de los espacios educativos en la cabecera municipal y agencias municipales	1/anexo	90	Número de obras ejecutas /número de obras programadas x100	750,000.00	FAISM	2014--2016
EJE III Desarrollo Social Y Humano	Mejorar el nivel educativo e infraestructura para lograr una educación de calidad	Fomento a la calidad de la educación e infraestructura educativa		bajo nivel académico y reducir la alta deserción escolar e Insuficientes Servicios De Educación	Construcción de Anexo ( Dirección) En La Esc. Telesecundaria Clave 20DTV1450U en Tierra Blanca	Ampliación, construcción y rehabilitación de los espacios educativos en la cabecera municipal y agencias	1/anexo	45	Número de obras ejecutas /número de obras programadas x100	950,000.00	FAISM	2014--2016
EJE III Desarrollo Social Y Humano	Mejorar el nivel educativo e infraestructura para lograr una educación de calidad	Fomento a la calidad de la educación e infraestructura educativa		bajo nivel académico y reducir la alta deserción escolar e Insuficientes Servicios De Educación	Construcción de Cuatro Aulas Didácticas en el Cobao Plantel 60 en San Blas Atempa	Ampliación, construcción y rehabilitación de los espacios educativos en la cabecera municipal	4/aulas	144	Número de obras ejecutas /número de obras programadas x100	1,700,000.00	FAM	2014--2016
EJE III Desarrollo Social Y Humano	Mejorar el nivel educativo e infraestructura para lograr una educación de calidad	Fomento a la calidad de la educación e infraestructura educativa		bajo nivel académico y reducir la alta deserción escolar e Insuficientes Servicios De Educación	Construcción de Ludoteca en el Centro de Educación Preescolar Bilingüe "Julio de La Fuente" Centro en San Blas Atempa	Ampliación, construcción y rehabilitación de los espacios educativos en la cabecera municipal	1/obra	240	Número de obras ejecutas /número de obras programadas x100	750,000.00	FAM	2014--2016

EJE PMD	OBJETIVO PMD	ESTRATEGIA PMD	LÍNEA DE ACCIÓN PMD	PROBLEMA IDENTIFICADA	NOMBRE DEL PROGRAMA, PROYECTO O ACCIÓN	OBJETIVO	META PROGRAMADA	NÚM.. DE BENEFICIARIOS	INDICADOR	COSTO ESTIMADO	FUENTE DE FINANCIAMIENTO	PERIODO DE EJECUCIÓN
EJE III Desarrollo Social Y Humano	Mejorar el nivel educativo e infraestructura para lograr una educación de calidad	Fomento a la calidad de la educación e infraestructura educativa		bajo nivel académico y reducir la alta deserción escolar e Insuficientes Servicios De Educación	Mantenimiento de La Barda Perimetral del Centro De Educación Preescolar Bilingüe "Julio de La Fuente" Centro en San Blas Atempa	Ampliación, construcción y rehabilitación de los espacios educativos en la cabecera municipal	1/obra	240	Número de obras ejecutas /número de obras programadas x100	98,000.00	FAM	2014--2016
EJE III Desarrollo Social Y Humano	Mejorar el nivel educativo e infraestructura para lograr una educación de calidad	Fomento a la calidad de la educación e infraestructura educativa		bajo nivel académico y reducir la alta deserción escolar e Insuficientes Servicios De Educación	Construcción De Barda Perimetral En El Centro De Educación. Preescolar "Donaji" Rancho Llano Sur	Ampliación, construcción y rehabilitación de los espacios educativos en la cabecera municipal	1/obra	22	Número de obras ejecutas /número de obras programadas x100	800,000.00	FAM	2014--2016
EJE III Desarrollo Social Y Humano	Mejorar el nivel educativo e infraestructura para lograr una educación de calidad	Fomento a la calidad de la educación e infraestructura educativa		bajo nivel académico y reducir la alta deserción escolar e Insuficientes Servicios De Educación	Construcción de Barda Perimetral En El Centro De Educación. "José Vasconcelos" El Crucero San Blas Atempa	Ampliación, construcción y rehabilitación de los espacios educativos en la cabecera municipal	1/obra	27	Número de obras ejecutas /número de obras programadas x100	500,000.00	FAM	2014--2016
EJE III Desarrollo Social Y Humano	Mejorar el nivel educativo e infraestructura para lograr una educación de calidad	Fomento a la calidad de la educación e infraestructura educativa		bajo nivel académico y reducir la alta deserción escolar e Insuficientes Servicios De Educación	Construcción de Barda Perimetral De La Esc. De Educación Inicial Indígena, Santa Rosa	Ampliación, construcción y rehabilitación de los espacios educativos en la cabecera municipal	1/obra	20	Número de obras ejecutas /número de obras programadas x100	500,000.00	FAM	2014--2016



EJE PMD	OBJETIVO PMD	ESTRATEGIA PMD	LÍNEA DE ACCIÓN PMD	PROBLEMA IDENTIFICADA	NOMBRE DEL PROGRAMA, PROYECTO O ACCIÓN	OBJETIVO	META PROGRAMADA	NÚM.. DE BENEFICIARIOS	INDICADOR	COSTO ESTIMADO	FUENTE DE FINANCIAMIENTO	PERIODO DE EJECUCIÓN
EJE III Desarrollo Social Y Humano	Mejorar el nivel educativo e infraestructura para lograr una educación de calidad	Fomento a la calidad de la educación e infraestructura educativa		bajo nivel académico y reducir la alta deserción escolar e Insuficientes Servicios De Educación	Construcción de Barda Perimetral En La Esc. Secundaria Técnica. 69, San Blas Atempa	Ampliación, construcción y rehabilitación de los espacios educativos en la cabecera municipal	1/obra	620	Número de obras ejecutas /número de obras programadas x100	500,000.00	FAM	2014--2016
EJE III Desarrollo Social Y Humano	Mejorar el nivel educativo e infraestructura para lograr una educación de calidad	Fomento a la calidad de la educación e infraestructura educativa		bajo nivel académico y reducir la alta deserción escolar e Insuficientes Servicios De Educación	Construcción de Bardeado Perimetral De La Esc. Primaria "Ing. Víctor Bravo Ahuja" Puente Madera	Ampliación, construcción y rehabilitación de los espacios educativos en la cabecera municipal	1/obra	220	Número de obras ejecutas /número de obras programadas x100	250,000.00	FAM	2014--2016
EJE III Desarrollo Social Y Humano	Mejorar el nivel educativo e infraestructura para lograr una educación de calidad	Fomento a la calidad de la educación e infraestructura educativa		bajo nivel académico y reducir la alta deserción escolar e Insuficientes Servicios De Educación	construcción de Barda Perimetral en la Esc. Telesecundaria clave 20DTV1631D , Puente Madera	Ampliación, construcción y rehabilitación de los espacios educativos en la cabecera municipal	1/obra	120	Número de obras ejecutas /número de obras programadas x100	500,000.00	FAM	2014--2016
EJE III Desarrollo Social Y Humano	Mejorar el nivel educativo e infraestructura para lograr una educación de calidad	Fomento a la calidad de la educación e infraestructura educativa		bajo nivel académico y reducir la alta deserción escolar e Insuficientes Servicios De Educación	Construcción de Techado De Plaza Cívica En La Esc. Primaria Rural "Emiliano Zapata" Sana Rosa	Ampliación, construcción y rehabilitación de los espacios educativos en la cabecera municipal	1/obra	150	Número de obras ejecutas /número de obras programadas x100	950,000.00	FAM	2014--2016

EJE PMD	OBJETIVO PMD	ESTRATEGIA PMD	LÍNEA DE ACCIÓN PMD	PROBLEMA IDENTIFICADA	NOMBRE DEL PROGRAMA, PROYECTO O ACCIÓN	OBJETIVO	META PROGRAMADA	NÚM.. DE BENEFICIARIOS	INDICADOR	COSTO ESTIMADO	FUENTE DE FINANCIAMIENTO	PERIODO DE EJECUCIÓN
EJE III Desarrollo Social Y Humano	Mejorar el nivel educativo e infraestructura para lograr una educación de calidad	Fomento a la calidad de la educación e infraestructura educativa		bajo nivel académico y reducir la alta deserción escolar e Insuficientes Servicios De Educación	Construcción De Techado De Plaza Cívica En El Centro De Educación. Preescolar "Julio De La Fuente "Dolores San Blas Atempa	Ampliación, construcción y rehabilitación de los espacios educativos en la cabecera municipal	1/obra	250	Número de obras ejecutas /número de obras programadas x100	950,000.00	FAM	2014--2016
EJE III Desarrollo Social Y Humano	Mejorar el nivel educativo e infraestructura para lograr una educación de calidad	Fomento a la calidad de la educación e infraestructura educativa		bajo nivel académico y reducir la alta deserción escolar e Insuficientes Servicios De Educación	Construcción De Techado De Plaza Cívica En La Esc. Primaria Rural "Narciso Mendoza" en Monte Grande	Ampliación, construcción y rehabilitación de los espacios educativos en la cabecera municipal		62	Número de obras ejecutas /número de obras programadas x100	950,000.00	FAM	2014--2016
EJE III Desarrollo Social Y Humano	Mejorar el nivel educativo e infraestructura para lograr una educación de calidad	Fomento a la calidad de la educación e infraestructura educativa		bajo nivel académico y reducir la alta deserción escolar e Insuficientes Servicios De Educación r	Construcción de Plaza Cívica en el Cobao Plantel 60 en San Blas Atempa	Ampliación, construcción y rehabilitación de los espacios educativos en la cabecera municipal		500	Número de obras ejecutas /número de obras programadas x100	1,200,000.00	FAM	2014--2016
EJE III Desarrollo Social Y Humano	Mejorar el nivel educativo e infraestructura para lograr una educación de calidad	Fomento a la calidad de la educación e infraestructura educativa		bajo nivel académico y reducir la alta deserción escolar e Insuficientes Servicios De Educación	Construcción de Techado de La Plaza Cívica Del Centro Preescolar Bilingüe "20 De Noviembre" Puente Madera	Ampliación, construcción y rehabilitación de los espacios educativos en la cabecera municipal		39	Número de obras ejecutas /número de obras programadas x100	950,000.00	FAM	2014--2016

EJE PMD	OBJETIVO PMD	ESTRATEGIA PMD	LÍNEA DE ACCIÓN PMD	PROBLEMA IDENTIFICADA	NOMBRE DEL PROGRAMA, PROYECTO O ACCIÓN	OBJETIVO	META PROGRAMADA	NÚM.. DE BENEFICIARIOS	INDICADOR	COSTO ESTIMADO	FUENTE DE FINANCIAMIENTO	PERIODO DE EJECUCIÓN
EJE III Desarrollo Social Y Humano	Mejorar el nivel educativo e infraestructura para lograr una educación de calidad	Fomento a la calidad de la educación e infraestructura educativa		bajo nivel académico y reducir la alta deserción escolar e Insuficientes Servicios De Educación	Construcción del Techado De La Plaza Cívica Del Centro De Educación Preescolar "Revolución" Monte Grande	Ampliación, construcción y rehabilitación de los espacios educativos en la cabecera municipal		30	Número de obras ejecutas /número de obras programadas x100	950,00000	FAM	2014--2016
EJE III Desarrollo Social Y Humano	Mejorar el nivel educativo e infraestructura para lograr una educación de calidad	Fomento a la calidad de la educación e infraestructura educativa		bajo nivel académico y reducir la alta deserción escolar e Insuficientes Servicios De Educación	Construcción de Cancha de Usos Múltiples En La Esc. Telesecundaria Clave 20dtv1451t en Rancho llano	Ampliación, construcción y rehabilitación de los espacios educativos en la cabecera municipal		43	Número de obras ejecutas /número de obras programadas x100	600,000.00	FAM	2014--2016
EJE III Desarrollo Social Y Humano	Mejorar el nivel educativo e infraestructura para lograr una educación de calidad	Fomento a la calidad de la educación e infraestructura educativa		bajo nivel académico y reducir la alta deserción escolar e Insuficientes Servicios De Educación	construcción de Plaza Cívica en la Esc. Preescolar "Francisco Cortes" San Blas Atempa	Ampliación, construcción y rehabilitación de los espacios educativos en la cabecera municipal		74	Número de obras ejecutas /número de obras programadas x100	480,000.00	FAM	2014--2016
EJE III Desarrollo Social Y Humano	Mejorar el nivel educativo e infraestructura para lograr una educación de calidad	Fomento a la calidad de la educación e infraestructura educativa		bajo nivel académico y reducir la alta deserción escolar e Insuficientes Servicios De Educación	Mantenimiento de Aulas Didácticas común biongo conafe	Ampliación, construcción y rehabilitación de los espacios educativos en la cabecera municipal		20	Número de obras ejecutas /número de obras programadas x100	150,000.00	FAM	2014--2016

EJE PMD	OBJETIVO PMD	ESTRATEGIA PMD	LÍNEA DE ACCIÓN PMD	PROBLEMA IDENTIFICADA	NOMBRE DEL PROGRAMA, PROYECTO O ACCIÓN	OBJETIVO	META PROGRAMADA	NÚM.. DE BENEFICIARIOS	INDICADOR	COSTO ESTIMADO	FUENTE DE FINANCIAMIENTO	PERIODO DE EJECUCIÓN
EJE III Desarrollo Social Y Humano	Mejorar el nivel educativo e infraestructura para lograr una educación de calidad	Fomento a la calidad de la educación e infraestructura educativa		bajo nivel académico y reducir la alta deserción escolar e Insuficientes Servicios De Educación	construcción y ampliación de los espacios educativos	Ampliación, construcción y rehabilitación de los espacios educativos en la cabecera municipal y agencias municipales.	1/Obra	3000	Número de obras ejecutas /número de obras programadas x100	3,000,000.00	FAISM	2014-2016
EJE III Desarrollo Social Y Humano	Mejorar el nivel educativo e infraestructura para lograr una educación de calidad	Fomento a la calidad de la educación e infraestructura educativa		bajo nivel académico y reducir la alta deserción escolar e Insuficientes Servicios De Educación	dotar de centro de cómputo y a los diferentes centros educativos del municipio	Ampliación, construcción y rehabilitación de los espacios educativos en la cabecera municipal y agencias municipales	1/Obra	3000	Número de obras ejecutas /número de obras programadas x100	1,000,000.00	FAISM	2014-2016
EJE III Desarrollo Social Y Humano	Mejorar el nivel educativo e infraestructura para lograr una educación de calidad	Fomento a la calidad de la educación e infraestructura educativa		bajo nivel académico y reducir la alta deserción escolar e Insuficientes Servicios De Educación	programa de mantenimiento de los edificios escolares	Ampliación, construcción y rehabilitación de los espacios educativos en la cabecera municipal y agencias municipales	1/Obra	3000	Número de obras ejecutas /número de obras programadas x100	3,000,000.00	FAISM	2014-2016
EJE III Desarrollo Social Y Humano	Mejorar el nivel educativo e infraestructura para lograr una educación de calidad	Fomento a la calidad de la educación e infraestructura educativa		bajo nivel académico y reducir la alta deserción escolar e Insuficientes Servicios De Educación	mejoras diversas y bardeado perimetral de las escuelas	Ampliación, construcción y rehabilitación de los espacios educativos en la cabecera municipal y agencias municipales	1/Obra	3000	Número de obras ejecutas /número de obras programadas x100	3,000,000.00	RG23	2014-2016

EJE PMD	OBJETIVO PMD	ESTRATEGIA PMD	LÍNEA DE ACCIÓN PMD	PROBLEMA IDENTIFICADA	NOMBRE DEL PROGRAMA, PROYECTO O ACCIÓN	OBJETIVO	META PROGRAMADA	NÚM.. DE BENEFICIARIOS	INDICADOR	COSTO ESTIMADO	FUENTE DE FINANCIAMIENTO	PERIODO DE EJECUCIÓN
EJE III Desarrollo Social Y Humano	Construcción y equipamiento integral de las casas de salud ubicadas en las agencias	Fortalecimiento del servicio médico y promoción del cuidado de la salud		deficiencia de infraestructura de servicios básicos, Insuficientes Servicios De Salud	-construcción de centros de salud en puntos estratégicos del municipio	Abastecer de equipos, instrumental médico, muebles y medicamentos a las casas de salud de las agencias	1/Obra	11959	Número de obras ejecutas /número de obras programadas x100	100,000.00	FAISM-RG23	2014-2016
EJE III Desarrollo Social Y Humano	Construcción y equipamiento integral de las casas de salud ubicadas en las agencias	Fortalecimiento del servicio médico y promoción del cuidado de la salud	equipar de mobiliario y equipo a las casa y centro de salud	deficiencia de infraestructura de servicios básicos, Insuficientes Servicios De Salud	Adquisición de mobiliario y equipo a las casa y centro de salud	Abastecer de equipos, instrumental médico, muebles y medicamentos a las casas de salud de las agencias	1/Obra	11959	Número de obras ejecutas /número de obras programadas x100	100,000.00	FAISM-RG23	2014-2016
EJE III Desarrollo Social Y Humano	Construcción y equipamiento integral de las casas de salud ubicadas en las agencias	Fortalecimiento del servicio médico y promoción del cuidado de la salud	gestión para la construcción de un hospital general de segundo nivel	deficiencia de infraestructura de servicios básicos, Insuficientes Servicios De Salud	construcción de un hospital general de segundo nivel	Abastecer de equipos, instrumental médico, muebles y medicamentos a las casas de salud de las agencias	1/Obra	11959	Número de obras ejecutas /número de obras programadas x100	300,000,000.00	P.E.F. RG23	2014-2016
EJE III Desarrollo Social Y Humano	Construcción y equipamiento integral de las casas de salud ubicadas en las agencias	Fortalecimiento del servicio médico y promoción del cuidado de la salud	Servicios médicos eficientes en las casas de salud	Insuficientes Servicios De Salud	Ampliación de servicios de salud en el Municipio de San Blas Atempa y sus Localidades	Abastecer de equipos, instrumental médico, muebles y medicamentos a las casas de salud de las agencias	1/Obra	11959	Número de obras ejecutas /número de obras programadas x100	300,000,000.00	P.E.F. RG23	2014-2016

EJE PMD	OBJETIVO PMD	ESTRATEGIA PMD	LÍNEA DE ACCIÓN PMD	PROBLEMA IDENTIFICADA	NOMBRE DEL PROGRAMA, PROYECTO O ACCIÓN	OBJETIVO	META PROGRAMADA	NÚM.. DE BENEFICIARIOS	INDICADOR	COSTO ESTIMADO	FUENTE DE FINANCIAMIENTO	PERIODO DE EJECUCIÓN
EJE III Desarrollo Social Y Humano	Construcción y equipamiento integral de las casas de salud ubicadas en las agencias	Fortalecimiento del servicio médico y promoción del cuidado de la salud	Servicios médicos eficientes en las casas de salud	Insuficientes Servicios De Salud	Construcción, Ampliación, Rehabilitación, Mantenimiento De Infraestructura de Salud	Abastecer de equipos, instrumental médico, muebles y medicamentos a las casas de salud de las agencias	1/Obra	11959	Número de obras ejecutas /número de obras programadas x100	300,000,000.00	P.E.F. RG23 FAISM	2014-2016
EJE III Desarrollo Social Y Humano	Construcción y equipamiento integral de las casas de salud ubicadas en las agencias	Fortalecimiento del servicio médico y promoción del cuidado de la salud	Servicios médicos eficientes en las casas de salud	Insuficientes Servicios De Salud	adquisición, mantenimiento de equipamiento de Salud	Abastecer de equipos, instrumental médico, muebles y medicamentos a las casas de salud de las agencias	6/lote	11959	Número de obras ejecutas /número de obras programadas x100	300,000,000.00	P.E.F. RG23 FAISM	2014-2016
EJE III Desarrollo Social Y Humano	Construcción y equipamiento integral de las casas de salud ubicadas en las agencias	Fortalecimiento del servicio médico y promoción del cuidado de la salud	Servicios médicos eficientes en las casas de salud	Insuficientes Servicios De Salud	aumentar el personal médico calificado	Abastecer de equipos, instrumental médico, muebles y medicamentos a las casas de salud de las agencias	1/accion	11959	Número de obras ejecutas /número de obras programadas x100	300,000,000.00	P.E.F. RG23	2014-2016
EJE III Desarrollo Social Y Humano	Construcción y equipamiento integral de las casas de salud ubicadas en las agencias	Fortalecimiento del servicio médico y promoción del cuidado de la salud	Servicios médicos eficientes en las casas de salud	Insuficientes Servicios De Salud	incrementar el abasto de medicamentos	Abastecer de equipos, instrumental médico, muebles y medicamentos a las casas de salud de las agencias	36/lotes	11959	Número de obras ejecutas /número de obras programadas x100	300,000,000.00	P.E.F. RG23	2014-2016

EJE PMD	OBJETIVO PMD	ESTRATEGIA PMD	LÍNEA DE ACCIÓN PMD	PROBLEMA IDENTIFICADA	NOMBRE DEL PROGRAMA, PROYECTO O ACCIÓN	OBJETIVO	META PROGRAMADA	NÚM.. DE BENEFICIARIOS	INDICADOR	COSTO ESTIMADO	FUENTE DE FINANCIAMIENTO	PERIODO DE EJECUCIÓN
EJE III Desarrollo Social Y Humano	Construcción y equipamiento integral de las casas de salud ubicadas en las agencias	Fortalecimiento del servicio médico y promoción del cuidado de la salud	Servicios médicos eficientes en las casas de salud	Insuficientes Servicios De Salud	implementar campañas de salud	Abastecer de equipos, instrumental médico, muebles y medicamentos a las casas de salud de las agencias)	9/campañas	11959	Número de obras ejecutas /número de obras programadas x100	300,000,000.00	P.E.F. RG23	2014-2016
EJE III Desarrollo Social Y Humano	Construcción y equipamiento integral de las casas de salud ubicadas en las agencias	Fortalecimiento del servicio médico y promoción del cuidado de la salud	Servicios médicos eficientes en las casas de salud	Insuficientes Servicios De Salud	realizar un diagnóstico estratégico para determinar la asignación optima de personal y medicamentos en el Municipio de San Blas Atempa y sus Localidades.	Abastecer de equipos, instrumental médico, muebles y medicamentos a las casas de salud de las agencias	1/diagnostico	11959	Número de obras ejecutas /número de obras programadas x100	300,000,000.00	P.E.F. RG23	2014-2016
EJE III Desarrollo Social Y Humano	Construcción y equipamiento integral de las casas de salud ubicadas en las agencias	Fortalecimiento del servicio médico y promoción del cuidado de la salud	Servicios médicos eficientes en las casas de salud	Insuficientes Servicios De Salud	programa de supervisión adecuada del servicio de salud, sensibilización del personal médico para dar un trato digno a los pacientes	Abastecer de equipos, instrumental médico, muebles y medicamentos a las casas de salud de las agencias	1/programa	11959	Número de obras ejecutas /número de obras programadas x100	300,000,000.00	P.E.F. RG23	2014-2016
EJE III Desarrollo Social Y Humano	Construcción y equipamiento integral de las casas de salud ubicadas en las agencias	Fortalecimiento del servicio médico y promoción del cuidado de la salud	Servicios médicos eficientes en las casas de salud	Insuficientes Servicios De Salud	programa de traslado coordinado y eficiente de pacientes entre unidades médicas	Suficientes Servicios De Salud Abastecer de equipos, instrumental médico, muebles y medicamentos a las casas de salud de las agencias	1/programa	11959	Número de obras ejecutas /número de obras programadas x100	300,000,000.00	P.E.F. RG23	2014-2016

EJE PMD	OBJETIVO PMD	ESTRATEGIA PMD	LÍNEA DE ACCIÓN PMD	PROBLEMA IDENTIFICADA	NOMBRE DEL PROGRAMA, PROYECTO O ACCIÓN	OBJETIVO	META PROGRAMADA	NÚM.. DE BENEFICIARIOS	INDICADOR	COSTO ESTIMADO	FUENTE DE FINANCIAMIENTO	PERIODO DE EJECUCIÓN
EJE III Desarrollo Social Y Humano	Establecer redes de comunicación e infraestructura municipal para mejorar la calidad de vida de los habitantes	Fortalecimiento de los caminos rurales, Y calles e infraestructura social básica agua potable, luz eléctrica, drenaje	Generar la infraestructura que promueva el desarrollo de servicios públicos de la cabecera municipal	deficiencia de infraestructura de servicios básicos	Pavimentación con Concreto Hidráulico en la Calle Venustiano Carranza en San Blas Atempa	Generar la infraestructura que promueva el desarrollo de servicios públicos de la cabecera municipal	1/obra	17600	Número de obras ejecutas /número de obras programadas x100	400,000.00	RG23	2014-2016
EJE III Desarrollo Social Y Humano	Establecer redes de comunicación e infraestructura municipal para mejorar la calidad de vida de los habitantes	Fortalecimiento de los caminos rurales, Y calles e infraestructura social básica agua potable, luz eléctrica, drenaje	Generar la infraestructura que promueva el desarrollo de servicios públicos de la cabecera municipal	deficiencia de infraestructura de servicios básicos	Pavimentación De Calle Ubicado En Domicilio Conocido En La Localidad De San Blas Atempa	Generar la infraestructura que promueva el desarrollo de servicios públicos de la cabecera municipal	1/obra	600	Número de obras ejecutas /número de obras programadas x100	400,000.00	RG23	2014-2016
EJE III Desarrollo Social Y Humano	Mejorar el nivel educativo e infraestructura para lograr una educación de calidad	Fortalecimiento de los caminos rurales, Y calles e infraestructura social básica agua potable, luz eléctrica, drenaje	Generar la infraestructura que promueva el desarrollo de servicios públicos de la cabecera municipal	La Infraestructura Social Básica Es Insuficiente Y Los Caminos Rurales Y Calles Inseguros Y De Difícil Acceso	Pavimentación con Asfalto de las Calles de Nombres 16 de Septiembre de la Colonia Génico, de la Calle Prolongación Matamoros de la Colonia Torres y de la Calle el Bordo de la Colonia Centro	La Infraestructura Social Básica Es Suficiente Y Los Caminos Rurales y calles Seguros Y De Fácil Acceso		400	Número de obras ejecutas /número de obras programadas x100	10,000,000.00	RG23	2014--2016
EJE III Desarrollo Social Y Humano	Establecer redes de comunicación e infraestructura municipal para mejorar la calidad de vida de los habitantes	Fortalecimiento de los caminos rurales, Y calles e infraestructura social básica agua potable, luz eléctrica, drenaje	Generar la infraestructura que promueva el desarrollo de servicios públicos de la cabecera municipal	La Infraestructura Social Básica Es Insuficiente Y Los Caminos Rurales Y Calles Inseguros Y De Difícil Acceso	Construcción De Pavimento De Concreto Hidráulico De Diferentes Calles De La Colonia Exconasupo	La Infraestructura Social Básica Es Suficiente Y Los Caminos Rurales y calles Seguros Y De Fácil Acceso	4100.61/M2	180	Número de obras ejecutas /número de obras programadas x100	4952205.98	RG23	2014-2016



EJE PMD	OBJETIVO PMD	ESTRATEGIA PMD	LÍNEA DE ACCIÓN PMD	PROBLEMA IDENTIFICADA	NOMBRE DEL PROGRAMA, PROYECTO O ACCIÓN	OBJETIVO	META PROGRAMADA	NÚM.. DE BENEFICIARIOS	INDICADOR	COSTO ESTIMADO	FUENTE DE FINANCIAMIENTO	PERIODO DE EJECUCIÓN
EJE III Desarrollo Social Y Humano	Establecer redes de comunicación e infraestructura municipal para mejorar la calidad de vida de los habitantes	Fortalecimiento de los caminos rurales, Y calles e infraestructura social básica agua potable, luz eléctrica, drenaje	Generar la infraestructura que promueva el desarrollo de servicios públicos de la cabecera municipal	La Infraestructura Social Básica Es Insuficiente Y Los Caminos Rurales Y Calles Inseguros Y De Difícil Acceso	construcción de Pavimentación Con Concreto Hidráulico En Diferentes Calles en San Blas Atempa	La Infraestructura Social Básica Es Suficiente Y Los Caminos Rurales y calles Seguros Y De Fácil Acceso	1/obra	100	Número de obras ejecutas /número de obras programadas x100	10,000,000.00	RG23	2014-2016
EJE III Desarrollo Social Y Humano	Establecer redes de comunicación e infraestructura municipal para mejorar la calidad de vida de los habitantes	Fortalecimiento de los caminos rurales, Y calles e infraestructura social básica agua potable, luz eléctrica, drenaje	Generar la infraestructura que promueva el desarrollo de servicios públicos de la cabecera municipal	La Infraestructura Social Básica Es Insuficiente Y Los Caminos Rurales Y Calles Inseguros Y De Difícil Acceso	construcción de Pavimentación Con Concreto Hidráulico En Diferentes Calles Col. San Marcial en San Blas Atempa	La Infraestructura Social Básica Es Suficiente Y Los Caminos Rurales y calles Seguros Y De Fácil Acceso	1/obra	82	Número de obras ejecutas /número de obras programadas x100	5,000,000.00	RG23	2014-2016
EJE III Desarrollo Social Y Humano	Establecer redes de comunicación e infraestructura municipal para mejorar la calidad de vida de los habitantes	Fortalecimiento de los caminos rurales, Y calles e infraestructura social básica agua potable, luz eléctrica, drenaje	Generar la infraestructura que promueva el desarrollo de servicios públicos de la cabecera municipal	La Infraestructura Social Básica Es Insuficiente Y Los Caminos Rurales Y Calles Inseguros Y De Difícil Acceso	construcción de Pavimentación Con Concreto Hidráulico En La Calle Ignacio Zaragoza (Bordo) en San Blas Atempa	La Infraestructura Social Básica Es Suficiente Y Los Caminos Rurales y calles Seguros Y De Fácil Acceso	1/obra	90	Número de obras ejecutas /número de obras programadas x100	3,000,000.00	RG23	2014-2016
EJE III Desarrollo Social Y Humano	Establecer redes de comunicación e infraestructura municipal para mejorar la calidad de vida de los habitantes	Fortalecimiento de los caminos rurales, Y calles e infraestructura social básica agua potable, luz eléctrica, drenaje	Generar la infraestructura que promueva el desarrollo de servicios públicos de la cabecera municipal	La Infraestructura Social Básica Es Insuficiente Y Los Caminos Rurales Y Calles Inseguros Y De Difícil Acceso	construcción de Pavimentación Con Concreto Hidráulico Del Callejón Nicolás Bravo Parte Alta en San Blas Atempa	La Infraestructura Social Básica Es Suficiente Y Los Caminos Rurales y calles Seguros Y De Fácil Acceso	1/obra	90	Número de obras ejecutas /número de obras programadas x100	4,000,00000	RG23	2014-2016

EJE PMD	OBJETIVO PMD	ESTRATEGIA PMD	LÍNEA DE ACCIÓN PMD	PROBLEMA IDENTIFICADA	NOMBRE DEL PROGRAMA, PROYECTO O ACCIÓN	OBJETIVO	META PROGRAMADA	NÚM.. DE BENEFICIARIOS	INDICADOR	COSTO ESTIMADO	FUENTE DE FINANCIAMIENTO	PERIODO DE EJECUCIÓN
EJE III Desarrollo Social Y Humano	Establecer redes de comunicación e infraestructura municipal para mejorar la calidad de vida de los habitantes	Fortalecimiento de los caminos rurales, Y calles e infraestructura social básica agua potable, luz eléctrica, drenaje	Generar la infraestructura que promueva el desarrollo de servicios públicos de la cabecera municipal	La Infraestructura Social Básica Es Insuficiente Y Los Caminos Rurales Y Calles Inseguros Y De Difícil Acceso	construcción de Pavimentación Con Concreto Hidráulico Del Callejón Nicolás Bravo Parte Alta en San Blas Atempa	La Infraestructura Social Básica Es Suficiente Y Los Caminos Rurales y calles Seguros Y De Fácil Acceso	1/obra	48	Número de obras ejecutas /número de obras programadas x100	2,000,000.00	RG23	2014-2016
EJE III Desarrollo Social Y Humano	Establecer redes de comunicación e infraestructura municipal para mejorar la calidad de vida de los habitantes	Fortalecimiento de los caminos rurales, Y calles e infraestructura social básica agua potable, luz eléctrica, drenaje	Generar la infraestructura que promueva el desarrollo de servicios públicos de la cabecera municipal	La Infraestructura Social Básica Es Insuficiente Y Los Caminos Rurales Y Calles Inseguros Y De Difícil Acceso	Pavimentación Con Concreto Hidráulico De La Calle 16 De Septiembre Col. Génico en San Blas Atempa	La Infraestructura Social Básica Es Suficiente Y Los Caminos Rurales y calles Seguros Y De Fácil Acceso	1/obra	80	Número de obras ejecutas /número de obras programadas x100	2,000,000.00	RG23	2014-2016
EJE III Desarrollo Social Y Humano	Establecer redes de comunicación e infraestructura municipal para mejorar la calidad de vida de los habitantes	Fortalecimiento de los caminos rurales, Y calles e infraestructura social básica agua potable, luz eléctrica, drenaje	Generar la infraestructura que promueva el desarrollo de servicios públicos de la cabecera municipal	deficiencia La Infraestructura Social Básica Es Insuficiente Y Los Caminos Rurales Y Calles Inseguros Y De Difícil Acceso	construcción de Pavimentación Con Concreto Hidráulico En Diferentes Calles Col. Génico	La Infraestructura Social Básica Es Suficiente Y Los Caminos Rurales y calles Seguros Y De Fácil Acceso	1/obra	60	Número de obras ejecutas /número de obras programadas x100	3,000,000.00	RG23	2014-2016
EJE III Desarrollo Social Y Humano	Establecer redes de comunicación e infraestructura municipal para mejorar la calidad de vida de los habitantes	Fortalecimiento de los caminos rurales, Y calles e infraestructura social básica agua potable, luz eléctrica, drenaje	Generar la infraestructura que promueva el desarrollo de servicios públicos de la cabecera municipal	La Infraestructura Social Básica Es Insuficiente Y Los Caminos Rurales Y Calles Inseguros Y De Difícil Acceso	Construcción De Pavimento Hidráulico En La Calle Arcadio G. Molina Colonia Costa Verde en San Blas Atempa	La Infraestructura Social Básica Es Suficiente Y Los Caminos Rurales y calles Seguros Y De Fácil Acceso	1/obra	280	Número de obras ejecutas /número de obras programadas x100	400,000.00	RG23	2014-2016

EJE PMD	OBJETIVO PMD	ESTRATEGIA PMD	LÍNEA DE ACCIÓN PMD	PROBLEMA IDENTIFICADA	NOMBRE DEL PROGRAMA, PROYECTO O ACCIÓN	OBJETIVO	META PROGRAMADA	NÚM.. DE BENEFICIARIOS	INDICADOR	COSTO ESTIMADO	FUENTE DE FINANCIAMIENTO	PERIODO DE EJECUCIÓN
EJE III Desarrollo Social Y Humano	Establecer redes de comunicación e infraestructura municipal para mejorar la calidad de vida de los habitantes	Fortalecimiento de los caminos rurales, Y calles e infraestructura social básica agua potable, luz eléctrica, drenaje	Generar la infraestructura que promueva el desarrollo de servicios públicos de la cabecera municipal	La Infraestructura Social Básica Es Insuficiente Y Los Caminos Rurales Y Calles Inseguros Y De Difícil Acceso	Pavimentación De La Calle Prolongación Arcadio G. Molina, Prolongación Benito Juárez, Calle Guadalupe Victoria Y Calle Zapata En La Colonia Costa Verde	La Infraestructura Social Básica Es Suficiente Y Los Caminos Rurales y calles Seguros Y De Fácil Acceso	6939.15 M2	600	Número de obras ejecutas /número de obras programadas x100	9,000,000.00	RG23 PROGRAMAS REGIONALES	2014-2016
EJE III Desarrollo Social Y Humano	Establecer redes de comunicación e infraestructura municipal para mejorar la calidad de vida de los habitantes	Fortalecimiento de los caminos rurales, Y calles e infraestructura social básica agua potable, luz eléctrica, drenaje	Generar la infraestructura que promueva el desarrollo de servicios públicos de la cabecera municipal	La Infraestructura Social Básica Es Insuficiente Y Los Caminos Rurales Y Calles Inseguros Y De Difícil Acceso	Construcción de Puente Vehicular en la Calle del Amor de la Colonia San Marcial San Blas Atempa	La Infraestructura Social Básica Es Suficiente Y Los Caminos Rurales y calles Seguros Y De Fácil Acceso	1/obra	45	Número de obras ejecutas /número de obras programadas x100	1,000,000.00	RG23	2014-2016
EJE III Desarrollo Social Y Humano	Establecer redes de comunicación e infraestructura municipal para mejorar la calidad de vida de los habitantes	Fortalecimiento de los caminos rurales, Y calles e infraestructura social básica agua potable, luz eléctrica, drenaje	Generar la infraestructura que promueva el desarrollo de servicios públicos de la cabecera municipal	La Infraestructura Social Básica Es Insuficiente Y Los Caminos Rurales Y Calles Inseguros Y De Difícil Acceso	Rehabilitación De Camino Carretero Monte Grande-Nizarindani (1 Km) en Monte Grande	La Infraestructura Social Básica Es Suficiente Y Los Caminos Rurales y calles Seguros Y De Fácil Acceso	1/obra	70	Número de obras ejecutas /número de obras programadas x100	1,000,000.00	RG23	2014-2016
EJE III Desarrollo Social Y Humano	Establecer redes de comunicación e infraestructura municipal para mejorar la calidad de vida de los habitantes	Fortalecimiento de los caminos rurales, Y calles e infraestructura social básica agua potable, luz eléctrica, drenaje	Generar la infraestructura que promueva el desarrollo de servicios públicos de la cabecera municipal	La Infraestructura Social Básica Es Insuficiente Y Los Caminos Rurales Y Calles Inseguros Y De Difícil Acceso	Construcción de Pavimento con Concreto Asfáltico del Acceso a San Blas Atempa Tramo de la Técnica No. 35 al Dif. Municipal	La Infraestructura Social Básica Es Suficiente Y Los Caminos Rurales y calles Seguros Y De Fácil Acceso	1/obra	11959	Número de obras ejecutas /número de obras programadas x100	17,000,000	RG23	2014-2016

EJE PMD	OBJETIVO PMD	ESTRATEGIA PMD	LÍNEA DE ACCIÓN PMD	PROBLEMA IDENTIFICADA	NOMBRE DEL PROGRAMA, PROYECTO O ACCIÓN	OBJETIVO	META PROGRAMADA	NÚM.. DE BENEFICIARIOS	INDICADOR	COSTO ESTIMADO	FUENTE DE FINANCIAMIENTO	PERIODO DE EJECUCIÓN
EJE III Desarrollo Social Y Humano	Establecer redes de comunicación e infraestructura municipal para mejorar la calidad de vida de los habitantes	Fortalecimiento de los caminos rurales, Y calles e infraestructura social básica agua potable, luz eléctrica, drenaje	Generar la infraestructura que promueva el desarrollo de servicios públicos de la cabecera municipal	La Infraestructura Social Básica Es Insuficiente Y Los Caminos Rurales Y Calles Inseguros Y De Difícil Acceso	Construcción De Pavimentación De Concreto Hidráulico Del Libramiento	La Infraestructura Social Básica Es Suficiente Y Los Caminos Rurales y calles Seguros Y De Fácil Acceso	12141.01 M2	11959	Número de obras ejecutas /número de obras programadas x100	17,000,000.00	RG23 PROGRAMAS REGIONALES	2014-2016
EJE III Desarrollo Social Y Humano	Establecer redes de comunicación e infraestructura municipal para mejorar la calidad de vida de los habitantes	Fortalecimiento de los caminos rurales, Y calles e infraestructura social básica agua potable, luz eléctrica, drenaje	Generar la infraestructura que promueva el desarrollo de servicios públicos de la cabecera municipal	La Infraestructura Social Básica Es Insuficiente Y Los Caminos Rurales Y Calles Inseguros Y De Difícil Acceso	Modernización de la carretera del Núcleo Rural Rancho Llano Entronque con la Carretera Juchitán-Tehuantepec en Rancho Llano	La Infraestructura Social Básica Es Suficiente Y Los Caminos Rurales y calles Seguros Y De Fácil Acceso	1/obra	718	Número de obras ejecutas /número de obras programadas x100	10,000,000.00	CDI	2014-2016
EJE III Desarrollo Social Y Humano	Establecer redes de comunicación e infraestructura municipal para mejorar la calidad de vida de los habitantes	Fortalecimiento de los caminos rurales, Y calles e infraestructura social básica agua potable, luz eléctrica, drenaje	Generar la infraestructura que promueva el desarrollo de servicios públicos de la cabecera municipal	La Infraestructura Social Básica Es Insuficiente Y Los Caminos Rurales Y Calles Inseguros Y De Difícil Acceso	Construcción De Pavimento De Concreto De Asfalto De La Carretera Puente Madera - Rancho Llano Del 0+000 Al 2+000.	La Infraestructura Social Básica Es Suficiente Y Los Caminos Rurales y calles Seguros Y De Fácil Acceso	16000 M2	7819	Número de obras ejecutas /número de obras programadas x100	10,047,912.22	CDI	2014-2016
EJE III Desarrollo Social Y Humano	Establecer redes de comunicación e infraestructura municipal para mejorar la calidad de vida de los habitantes	Fortalecimiento de los caminos rurales, Y calles e infraestructura social básica agua potable, luz eléctrica, drenaje	Generar la infraestructura que promueva el desarrollo de servicios públicos de la cabecera municipal	La Infraestructura Social Básica Es Insuficiente Y Los Caminos Rurales Y Calles Inseguros Y De Difícil Acceso	Rehabilitación De Camino De Terracería Monte Grande (Primera Etapa) En Monte Grande	La Infraestructura Social Básica Es Suficiente Y Los Caminos Rurales y calles Seguros Y De Fácil Acceso	1/obra	283	Número de obras ejecutas /número de obras programadas x100	1,000,000.00	CDI	2014-2016

EJE PMD	OBJETIVO PMD	ESTRATEGIA PMD	LÍNEA DE ACCIÓN PMD	PROBLEMA IDENTIFICADA	NOMBRE DEL PROGRAMA, PROYECTO O ACCIÓN	OBJETIVO	META PROGRAMADA	NÚM.. DE BENEFICIARIOS	INDICADOR	COSTO ESTIMADO	FUENTE DE FINANCIAMIENTO	PERIODO DE EJECUCIÓN
EJE III Desarrollo Social Y Humano	Establecer redes de comunicación e infraestructura municipal para mejorar la calidad de vida de los habitantes	Fortalecimiento de los caminos rurales, Y calles e infraestructura social básica agua potable, luz eléctrica, drenaje	Generar la infraestructura que promueva el desarrollo de servicios públicos de la cabecera municipal	La Infraestructura Social Básica Es Insuficiente Y Los Caminos Rurales Y Calles Inseguros Y De Difícil Acceso	Ampliación de tres Puentes Vehiculares en el acceso a la comunidad Puente Madera)	La Infraestructura Social Básica Es Suficiente Y Los Caminos Rurales y calles Seguros Y De Fácil Acceso	1/obra	506	Número de obras ejecutas /número de obras programadas x100	2,400,000.00	CDI	2014-2016
EJE III Desarrollo Social Y Humano	Establecer redes de comunicación e infraestructura municipal para mejorar la calidad de vida de los habitantes	Fortalecimiento de los caminos rurales, Y calles e infraestructura social básica agua potable, luz eléctrica, drenaje	Generar la infraestructura que promueva el desarrollo de servicios públicos de la cabecera municipal	La Infraestructura Social Básica Es Insuficiente Y Los Caminos Rurales Y Calles Inseguros Y De Difícil Acceso	construcción de Pavimentación con Concreto hidráulico de la Calle Independencia en Santa Rosa	La Infraestructura Social Básica Es Suficiente Y Los Caminos Rurales y calles Seguros Y De Fácil Acceso	1/obra	70	Número de obras ejecutas /número de obras programadas x100	2,000,000.00	RG23	2014-2016
EJE III Desarrollo Social Y Humano	Establecer redes de comunicación e infraestructura municipal para mejorar la calidad de vida de los habitantes	Fortalecimiento de los caminos rurales, Y calles e infraestructura social básica agua potable, luz eléctrica, drenaje	Generar la infraestructura que promueva el desarrollo de servicios públicos de la cabecera municipal	La Infraestructura Social Básica Es Insuficiente Y Los Caminos Rurales Y Calles Inseguros Y De Difícil Acceso	Construcción De Pavimento De Concreto Hidráulico En El Camino Tierra Blanca-Monte Grande (Primera Etapa)	La Infraestructura Social Básica Es Suficiente Y Los Caminos Rurales y calles Seguros Y De Fácil Acceso	7945/M2	283	Número de obras ejecutas /número de obras programadas x100	10,000,000	RG23 FOPAM	2014-2016
EJE III Desarrollo Social Y Humano	Establecer redes de comunicación e infraestructura municipal para mejorar la calidad de vida de los habitantes	Fortalecimiento de los caminos rurales, Y calles e infraestructura social básica agua potable, luz eléctrica, drenaje	Generar la infraestructura que promueva el desarrollo de servicios públicos de la cabecera municipal	La Infraestructura Social Básica Es Insuficiente Y Los Caminos Rurales Y Calles Inseguros Y De Difícil Acceso	Pavimentación Con Concreto Hidráulico De Tierra Blanca A Monte Grande (2da. ETAPA)	La Infraestructura Social Básica Es Suficiente Y Los Caminos Rurales y calles Seguros Y De Fácil Acceso	7945/M2	283	Número de obras ejecutas /número de obras programadas x100	10,000,000	RG23 FOPAM	2014-2016

EJE PMD	OBJETIVO PMD	ESTRATEGIA PMD	LÍNEA DE ACCIÓN PMD	PROBLEMA IDENTIFICADA	NOMBRE DEL PROGRAMA, PROYECTO O ACCIÓN	OBJETIVO	META PROGRAMADA	NÚM.. DE BENEFICIARIOS	INDICADOR	COSTO ESTIMADO	FUENTE DE FINANCIAMIENTO	PERIODO DE EJECUCIÓN
EJE III Desarrollo Social Y Humano	Establecer redes de comunicación e infraestructura municipal para mejorar la calidad de vida de los habitantes	Fortalecimiento de los caminos rurales, Y calles e infraestructura social básica agua potable, luz eléctrica, drenaje	Generar la infraestructura que promueva el desarrollo de servicios públicos de la cabecera municipal	La Infraestructura Social Básica Es Insuficiente Y Los Caminos Rurales Y Calles Inseguros Y De Difícil Acceso	Pavimentación De Las Calles Porfirio Díaz Y Miguel Hidalgo De Santa Rosa De Lima.	La Infraestructura Social Básica Es Suficiente Y Los Caminos Rurales y calles Seguros Y De Fácil Acceso	5662.16 M2	900	Número de obras ejecutas /número de obras programadas x100	7,000,000	RG23 PROGRAMAS REGIONALES	2014-2016
EJE III Desarrollo Social Y Humano	Establecer redes de comunicación e infraestructura municipal para mejorar la calidad de vida de los habitantes	Fortalecimiento de los caminos rurales, Y calles e infraestructura social básica agua potable, luz eléctrica, drenaje	Generar la infraestructura que promueva el desarrollo de servicios públicos de la cabecera municipal	La Infraestructura Social Básica Es Insuficiente Y Los Caminos Rurales Y Calles Inseguros Y De Difícil Acceso	Pavimentación Con Concreto Hidráulico En Diferentes Zonas De La Población Santa Rosa De Lima	La Infraestructura Social Básica Es Suficiente Y Los Caminos Rurales y calles Seguros Y De Fácil Acceso	1,025.50 M2	600	Número de obras ejecutas /número de obras programadas x100	1500000	RG23 FOPAM	2014-2016
EJE III Desarrollo Social Y Humano	Establecer redes de comunicación e infraestructura municipal para mejorar la calidad de vida de los habitantes	Fortalecimiento de los caminos rurales, Y calles e infraestructura social básica agua potable, luz eléctrica, drenaje	Generar la infraestructura que promueva el desarrollo de servicios públicos de la cabecera municipal	La Infraestructura Social Básica Es Insuficiente Y Los Caminos Rurales Y Calles Inseguros Y De Difícil Acceso	Rehabilitación Del Pavimento De Concreto Hidráulico En La Calle Francisco Cortes Colonia Centro, San Blas Atempa.	La Infraestructura Social Básica Es Suficiente Y Los Caminos Rurales y calles Seguros Y De Fácil Acceso	5448.46 M2	6000	Número de obras ejecutas /número de obras programadas x100	8130468.8	RG23	2014-2016
EJE III Desarrollo Social Y Humano	Establecer redes de comunicación e infraestructura municipal para mejorar la calidad de vida de los habitantes	Fortalecimiento de los caminos rurales, Y calles e infraestructura social básica agua potable, luz eléctrica, drenaje	Generar la infraestructura que promueva el desarrollo de servicios públicos de la cabecera municipal	La Infraestructura Social Básica Es Insuficiente Y Los Caminos Rurales Y Calles Inseguros Y De Difícil Acceso	Construcción De Pavimento De Concreto Hidráulico De La Calle Conasupo En La Colonia Exconasupo	La Infraestructura Social Básica Es Suficiente Y Los Caminos Rurales y calles Seguros Y De Fácil Acceso	2,491.23 M2	8000	Número de obras ejecutas /número de obras programadas x100	2890272.19	RG23	2014-2016

EJE PMD	OBJETIVO PMD	ESTRATEGIA PMD	LÍNEA DE ACCIÓN PMD	PROBLEMA IDENTIFICADA	NOMBRE DEL PROGRAMA, PROYECTO O ACCIÓN	OBJETIVO	META PROGRAMADA	NÚM.. DE BENEFICIARIOS	INDICADOR	COSTO ESTIMADO	FUENTE DE FINANCIAMIENTO	PERIODO DE EJECUCIÓN
EJE III Desarrollo Social Y Humano	Establecer redes de comunicación e infraestructura municipal para mejorar la calidad de vida de los habitantes	Fortalecimiento de los caminos rurales, Y calles e infraestructura social básica agua potable, luz eléctrica, drenaje	Generar la infraestructura que promueva el desarrollo de servicios públicos de la cabecera municipal	La Infraestructura Social Básica Es Insuficiente Y Los Caminos Rurales Y Calles Inseguros Y De Difícil Acceso	Revestimiento De Concreto Hidráulico En El Bordo De Protección	La Infraestructura Social Básica Es Suficiente Y Los Caminos Rurales y calles Seguros Y De Fácil Acceso	7200 M2	11000	Número de obras ejecutas /número de obras programadas x100	7668206.81	RG23	2014-2016
EJE III Desarrollo Social Y Humano	Establecer redes de comunicación e infraestructura municipal para mejorar la calidad de vida de los habitantes	Fortalecimiento de los caminos rurales, Y calles e infraestructura social básica agua potable, luz eléctrica, drenaje	Generar la infraestructura que promueva el desarrollo de servicios públicos de la cabecera municipal	deficiencia de infraestructura de servicios básicos	Construcción De Colector Alcantarillado Sanitario Calle Benito Juárez	Generar la infraestructura que promueva el desarrollo de servicios públicos de la cabecera	590/ML	11000	Número de obras ejecutas /número de obras programadas x100	4982811.67	RG23	2014-2016
EJE III Desarrollo Social Y Humano	Establecer redes de comunicación e infraestructura municipal para mejorar la calidad de vida de los habitantes	Fortalecimiento de los caminos rurales, Y calles e infraestructura social básica agua potable, luz eléctrica, drenaje	Generar la infraestructura que promueva el desarrollo de servicios públicos de la cabecera municipal	deficiencia de infraestructura de servicios básicos	Construcción De Colector Alcantarillado Sanitario Calle Francisco Cortes	Generar la infraestructura que promueva el desarrollo de servicios públicos de la cabecera	590/ML	11000	Número de obras ejecutas /número de obras programadas x100	5002939.71	RG23	2014-2016
EJE III Desarrollo Social Y Humano	Establecer redes de comunicación e infraestructura municipal para mejorar la calidad de vida de los habitantes	Fortalecimiento de los caminos rurales, Y calles e infraestructura social básica agua potable, luz eléctrica, drenaje	Generar la infraestructura que promueva el desarrollo de servicios públicos de la cabecera municipal	deficiencia de infraestructura de servicios básicos	Construcción De Colector Alcantarillado Sanitario En Las Calles Francisco I Madero Y Guerrero	Generar la infraestructura que promueva el desarrollo de servicios públicos de la cabecera	600/ML	11000	Número de obras ejecutas /número de obras programadas x100	5040746.88	RG23	2014-2016

EJE PMD	OBJETIVO PMD	ESTRATEGIA PMD	LÍNEA DE ACCIÓN PMD	PROBLEMA IDENTIFICADA	NOMBRE DEL PROGRAMA, PROYECTO O ACCIÓN	OBJETIVO	META PROGRAMADA	NÚM.. DE BENEFICIARIOS	INDICADOR	COSTO ESTIMADO	FUENTE DE FINANCIAMIENTO	PERIODO DE EJECUCIÓN
EJE III Desarrollo Social Y Humano	Establecer redes de comunicación e infraestructura municipal para mejorar la calidad de vida de los habitantes	Fortalecimiento de los caminos rurales, Y calles e infraestructura social básica agua potable, luz eléctrica, drenaje	Generar la infraestructura que promueva el desarrollo de servicios públicos de la cabecera municipal	deficiencia de infraestructura de servicios básicos	Construcción De Colector Alcantarillado Sanitario Calle Matamoros	Generar la infraestructura que promueva el desarrollo de servicios públicos de la cabecera	848.4 ML	11000	Número de obras ejecutas /número de obras programadas x100	7154203.79	RG23	2014-2016
EJE III Desarrollo Social Y Humano	Establecer redes de comunicación e infraestructura municipal para mejorar la calidad de vida de los habitantes	Fortalecimiento de los caminos rurales, Y calles e infraestructura social básica agua potable, luz eléctrica, drenaje	Generar la infraestructura que promueva el desarrollo de servicios públicos de la cabecera municipal	deficiencia de infraestructura de servicios básicos	construcción de Relleno Sanitario en San Blas Atempa	Generar la infraestructura que promueva el desarrollo de servicios públicos de la cabecera	1/obra	11959	Número de obras ejecutas /número de obras programadas x100	10,000,000.00	RG23	2014-2016
EJE III Desarrollo Social Y Humano	Establecer redes de comunicación e infraestructura municipal para mejorar la calidad de vida de los habitantes	Fortalecimiento de los caminos rurales, Y calles e infraestructura social básica agua potable, luz eléctrica, drenaje	Generar la infraestructura que promueva el desarrollo de servicios públicos de la cabecera municipal	deficiencia de infraestructura de servicios básicos	construcción de Agencias Municipales de San Blas Atempa	Generar la infraestructura que promueva el desarrollo de servicios públicos de la cabecera	1/obra	11959	Número de obras ejecutas /número de obras programadas x100	20,000,000.00	RG23	2014-2016
EJE III Desarrollo Social Y Humano	Establecer De Servicios Básicos Drenaje, Electrificación, Agua Entubada Y En Viviendas (Pisos, Muros, Techos Y Estufas Ahorradoras De Leña). e infraestructura municipal para mejorar la calidad de vida de los habitantes	Fomento a fortalecimiento en la calidad de los espacios en la viviendas	Fomentar el mejoramiento de las viviendas	Deficiencia De Servicios Básicos Drenaje, Electrificación, Agua Entubada Y En Viviendas (Pisos, Muros, Techos Y Estufas Ahorradoras De Leña).	Mejoramiento de Vivienda (Piso Firme) en San Blas Atempa Y Sus Agencias Municipales	agencias	2,431/viviendas	9724	Número de obras ejecutas /número de obras programadas x100	12,155,000	P.E.F. RG23	2014-2016



EJE PMD	OBJETIVO PMD	ESTRATEGIA PMD	LÍNEA DE ACCIÓN PMD	PROBLEMA IDENTIFICADA	NOMBRE DEL PROGRAMA, PROYECTO O ACCIÓN	OBJETIVO	META PROGRAMADA	NÚM.. DE BENEFICIARIOS	INDICADOR	COSTO ESTIMADO	FUENTE DE FINANCIAMIENTO	PERIODO DE EJECUCIÓN
EJE III Desarrollo Social Y Humano	Establecer De Servicios Básicos Drenaje, Electrificación, Agua Entubada Y En Viviendas (Pisos, Muros, Techos Y Estufas Ahorradoras De Leña). e infraestructura municipal para mejorar la calidad de vida de los habitantes	Fomento a fortalecimiento en la calidad de los espacios en la viviendas	Fomentar el mejoramiento de las viviendas	Deficiencia De Servicios Básicos Drenaje, Electrificación, Agua Entubada Y En Viviendas (Pisos, Muros, Techos Y Estufas Ahorradoras De Leña).	Mejoramiento de Vivienda (techo de concreto)	Suficientes Servicios Básicos Drenaje, Electrificación, Agua Entubada Y En Viviendas (Pisos, Muros, Techos Y Estufas Ahorradoras De Leña), Y Urbanización Municipal	3,298/vivendas	10,107	Número de obras ejecutas /número de obras programadas x100	65960000	P.E.F. RG23-FAISM	2014-2016
EJE III Desarrollo Social Y Humano	Establecer De Servicios Básicos Drenaje, Electrificación, Agua Entubada Y En Viviendas (Pisos, Muros, Techos Y Estufas Ahorradoras De Leña). e infraestructura municipal para mejorar la calidad de vida de los habitantes	Fomento a fortalecimiento en la calidad de los espacios en la viviendas	Fomentar el mejoramiento de las viviendas	Deficiencia De Servicios Básicos Drenaje, Electrificación, Agua Entubada Y En Viviendas (Pisos, Muros, Techos Y Estufas Ahorradoras De Leña).	Mejoramiento de Vivienda (MUROS de concreto)	Suficientes Servicios Básicos Drenaje, Electrificación, Agua Entubada Y En Viviendas (Pisos, Muros, Techos Y Estufas Ahorradoras De Leña), Y Urbanización Municipal	3,298/vivendas	10,107	Número de obras ejecutas /número de obras programadas x100	65960000	P.E.F. RG23-FAISM	2014-2016
Suficientes Servicios De Salud	Establecer De Servicios Básicos Drenaje, Electrificación, Agua Entubada Y En Viviendas (Pisos, Muros, Techos Y Estufas Ahorradoras De Leña). e infraestructura municipal para mejorar la calidad de vida de los habitantes	Fomento a fortalecimiento en la calidad de los espacios en la viviendas	Fomentar el mejoramiento de las viviendas	Deficiencia De Servicios Básicos Drenaje, Electrificación, Agua Entubada Y En Viviendas (Pisos, Muros, Techos Y Estufas Ahorradoras De Leña).	Ampliación de Unidades Básicas de Vivienda Rural	Suficientes Servicios Básicos Drenaje, Electrificación, Agua Entubada Y En Viviendas (Pisos, Muros, Techos Y Estufas Ahorradoras De Leña), Y Urbanización Municipal	435/viviendas	1740	Número de obras ejecutas /número de obras programadas x100	30,450,000.00	P.E.F. RG23-FAISM	2014-2016

EJE PMD	OBJETIVO PMD	ESTRATEGIA PMD	LÍNEA DE ACCIÓN PMD	PROBLEMA IDENTIFICADA	NOMBRE DEL PROGRAMA, PROYECTO O ACCIÓN	OBJETIVO	META PROGRAMADA	NÚM.. DE BENEFICIARIOS	INDICADOR	COSTO ESTIMADO	FUENTE DE FINANCIAMIENTO	PERIODO DE EJECUCIÓN
EJE III Desarrollo Social Y Humano	Establecer De Servicios Básicos Drenaje, Electrificación, Agua Entubada Y En Viviendas (Pisos, Muros, Techos Y Estufas Ahorradoras De Leña). e infraestructura municipal para mejorar la calidad de vida de los habitantes	Fomento a fortalecimiento en la calidad de los espacios en la viviendas	Fomentar el mejoramiento de las viviendas	Deficiencia De Servicios Básicos Drenaje, Electrificación, Agua Entubada Y En Viviendas (Pisos, Muros, Techos Y Estufas Ahorradoras De Leña).	Construcción de Estufas Ahorradoras de Leña	Suficientes Servicios Básicos Drenaje, Electrificación, Agua Entubada Y En Viviendas (Pisos, Muros, Techos Y Estufas Ahorradoras De Leña), Y Urbanización Municipal	4,118/vivendas	11,959	Número de obras ejecutas /número de obras programadas x100	1.000,000.00	FAISM-SEDESOL	2014-2016
EJE III Desarrollo Social Y Humano	Establecer infraestructura municipal para mejorar la calidad de vida de los habitantes	Fomento a fortalecimiento en la calidad de los espacios comedores y o cocinas comunitarias	Fomentar el mejoramiento de la alimentación nutritiva de las familias para una mejor calidad de vida	Problemas de salud por desnutrición familiar	Construcción de cocinas y 700 comedores comunitarios	Población bien nutrida y sana para una mejor calidad de vida	7/cocinas	11,959	Número de obras ejecutas /número de obras programadas x100	3.000,000.00	FAISM-SEDESOL	2014-2016
EJE III Desarrollo Social Y Humano	Establecer De Servicios Básicos Drenaje, Electrificación, Agua Entubada Y En Viviendas (Pisos, Muros, Techos Y Estufas Ahorradoras De Leña). e infraestructura municipal para mejorar la calidad de vida de los habitantes	Mejorar la calidad de los servicios básicos Municipales		Deficiencia De Servicios Básicos Drenaje, Electrificación, Agua Entubada Y En Viviendas (Pisos, Muros, Techos Y Estufas Ahorradoras De Leña).	Construcción, ampliación, rehabilitación, mantenimiento y equipamiento del sistema de agua potable en San Blas Atempa y sus Agencias Municipales	Suficientes Servicios Básicos Drenaje, Electrificación, Agua Entubada Y En Viviendas (Pisos, Muros, Techos Y Estufas Ahorradoras De Leña), Y Urbanización Municipal	1806/vivendas 1/sistema	7224	Número de obras ejecutas /número de obras programadas x100	1.000,000.00	FAISM-RG23	2014-2016
EJE III Desarrollo Social Y Humano	Establecer De Servicios Básicos Drenaje, Electrificación, Agua Entubada Y En Viviendas (Pisos, Muros, Techos Y Estufas Ahorradoras De Leña). e infraestructura municipal para mejorar la calidad de vida de los habitantes	Mejorar la calidad de los servicios básicos Municipales		Deficiencia De Servicios Básicos Drenaje, Electrificación, Agua Entubada Y En Viviendas (Pisos, Muros, Techos Y Estufas Ahorradoras De Leña).	-construcción de tanques con más capacidad y en ubicación estratégica	Suficientes Servicios Básicos Drenaje, Electrificación, Agua Entubada Y En Viviendas (Pisos, Muros, Techos Y Estufas Ahorradoras De Leña), Y Urbanización Municipal	1/Obra	500	Número de obras ejecutas /número de obras programadas x100	1.000,000.00	FAISM-RG23	2014-2016

EJE PMD	OBJETIVO PMD	ESTRATEGIA PMD	LÍNEA DE ACCIÓN PMD	PROBLEMA IDENTIFICADA	NOMBRE DEL PROGRAMA, PROYECTO O ACCIÓN	OBJETIVO	META PROGRAMADA	NÚM.. DE BENEFICIARIOS	INDICADOR	COSTO ESTIMADO	FUENTE DE FINANCIAMIENTO	PERIODO DE EJECUCIÓN
EJE III Desarrollo Social Y Humano	Establecer De Servicios Básicos Drenaje, Electrificación, Agua Entubada Y En Viviendas (Pisos, Muros, Techos Y Estufas Ahorradoras De Leña). e infraestructura municipal para mejorar la calidad de vida de los habitantes	Mejorar la calidad de los servicios básicos Municipales		Deficiencia De Servicios Básicos Drenaje, Electrificación, Agua Entubada Y En Viviendas (Pisos, Muros, Techos Y Estufas Ahorradoras De Leña).	-ampliación de la red de distribución de agua potable a colonias de nueva creación.	Suficientes Servicios Básicos Drenaje, Electrificación, Agua Entubada Y En Viviendas (Pisos, Muros, Techos Y Estufas Ahorradoras De Leña), Y Urbanización Municipal	1/Obra	700	Número de obras ejecutas /número de obras programadas x100	1,000,000.00	FAISM-RG23	2014-2016
EJE III Desarrollo Social Y Humano	Establecer De Servicios Básicos Drenaje, Electrificación, Agua Entubada Y En Viviendas (Pisos, Muros, Techos Y Estufas Ahorradoras De Leña). e infraestructura municipal para mejorar la calidad de vida de los habitantes	Dotar de buen servicio de Drenaje Sanitario		Deficiencia De Servicios Básicos Drenaje, Electrificación, Agua Entubada Y En Viviendas (Pisos, Muros, Techos Y Estufas Ahorradoras De Leña).	Ampliación de las redes de drenaje sanitario en San BLAS atempa y agencias Municipales y Núcleos rurales	Suficientes Servicios Básicos Drenaje, Electrificación, Agua Entubada Y En Viviendas (Pisos, Muros, Techos Y Estufas Ahorradoras De Leña), Y Urbanización Municipal	1/Obra	11959	Número de obras ejecutas /número de obras programadas x100	5,000,000.00	FAISM-RG23	2014-2016
EJE III Desarrollo Social Y Humano	Establecer De Servicios Básicos Drenaje, Electrificación, Agua Entubada Y En Viviendas (Pisos, Muros, Techos Y Estufas Ahorradoras De Leña). e infraestructura municipal para mejorar la calidad de vida de los habitantes	Dotar de buen servicio de Drenaje Sanitario		Deficiencia De Servicios Básicos Drenaje, Electrificación, Agua Entubada Y En Viviendas (Pisos, Muros, Techos Y Estufas Ahorradoras De Leña).	Construcción, ampliación, rehabilitación , mantenimiento de Sistema de Drenaje Sanitario, en San Blas Atempa Y Sus Agencias Municipales	Suficientes Servicios Básicos Drenaje, Electrificación, Agua Entubada Y En Viviendas (Pisos, Muros, Techos Y Estufas Ahorradoras De Leña), Y Urbanización Municipal	630/viviendas 1/sistema	2520	Número de obras ejecutas /número de obras programadas x100	5,000,000.00	FAISM-RG23	2014-2016
EJE III Desarrollo Social Y Humano	Establecer De Servicios Básicos Drenaje, Electrificación, Agua Entubada Y En Viviendas (Pisos, Muros, Techos Y Estufas Ahorradoras De Leña). e infraestructura municipal para mejorar la calidad de vida de los habitantes	Dotar de buen servicio de Drenaje Sanitario		Deficiencia De Servicios Básicos Drenaje, Electrificación, Agua Entubada Y En Viviendas (Pisos, Muros, Techos Y Estufas Ahorradoras De Leña).	Construcción de sanitario o excusado en las viviendas en San Blas Atempa Y Sus Agencias Municipales	Suficientes Servicios Básicos Drenaje, Electrificación, Agua Entubada Y En Viviendas (Pisos, Muros, Techos Y Estufas Ahorradoras De Leña), Y Urbanización	627/viviendas 1/sistema	2508	Número de obras ejecutas /número de obras programadas x100	5,000,000.00	FAISM-RG23	2014-2016

EJE PMD	OBJETIVO PMD	ESTRATEGIA PMD	LÍNEA DE ACCIÓN PMD	PROBLEMA IDENTIFICADA	NOMBRE DEL PROGRAMA, PROYECTO O ACCIÓN	OBJETIVO	META PROGRAMADA	NÚM.. DE BENEFICIARIOS	INDICADOR	COSTO ESTIMADO	FUENTE DE FINANCIAMIENTO	PERIODO DE EJECUCIÓN
				Leña).		Municipal						
EJE III Desarrollo Social Y Humano	Establecer De Servicios Básicos Drenaje, Electrificación, Agua Entubada Y En Viviendas (Pisos, Muros, Techos Y Estufas Ahorradoras De Leña). e infraestructura municipal para mejorar la calidad de vida de los habitantes	Mejoramiento de la imagen urbana		Deficiencia De Servicios Básicos Drenaje, Electrificación, alumbrado público, Agua Entubada Y En Viviendas (Pisos, Muros, Techos Y Estufas Ahorradoras De Leña).	Programa integral de Mantenimiento y rehabilitación de la red de alumbrado público.	Suficientes Servicios Básicos Drenaje, Electrificación, Agua Entubada Y En Viviendas (Pisos, Muros, Techos Y Estufas Ahorradoras De Leña), Y Urbanización Municipal		11959	Número de obras ejecutas /número de obras programadas x100	1,000,000.00	P.E.F. RG23	2014-2016
EJE III Desarrollo Social Y Humano	Establecer De Servicios Básicos Drenaje, Electrificación, Agua Entubada Y En Viviendas (Pisos, Muros, Techos Y Estufas Ahorradoras De Leña). e infraestructura municipal para mejorar la calidad de vida de los habitantes	Mejoramiento de la imagen urbana		Deficiencia De Servicios Básicos Drenaje, Electrificación, Agua Entubada Y En Viviendas (Pisos, Muros, Techos Y Estufas Ahorradoras De Leña).	Construcción , ampliación, rehabilitación, mantenimiento de la Red de Distribución de Energía Eléctrica	Suficientes Servicios Básicos Drenaje, Electrificación, Agua Entubada Y En Viviendas (Pisos, Muros, Techos Y Estufas Ahorradoras De Leña), Y Urbanización Municipal	306/viviendas 1/sistema	1,224	Número de obras ejecutas /número de obras programadas x100	5,000,000.00	FAISM	2014-2016

EJE PMD	OBJETIVO PMD	ESTRATEGIA PMD	LÍNEA DE ACCIÓN PMD	PROBLEMA IDENTIFICADA	NOMBRE DEL PROGRAMA, PROYECTO O ACCIÓN	OBJETIVO	META PROGRAMADA	NÚM. DE BENEFICIARIOS	INDICADOR	COSTO ESTIMADO	FUENTE DE FINANCIAMIENTO	PERIODO DE EJECUCIÓN
EJE III Desarrollo Social Y Humano	Establecer De Servicios Básicos Drenaje, Electrificación, Agua Entubada Y En Viviendas (Pisos, Muros, Techos Y Estufas Ahorradoras De Leña). e infraestructura municipal para mejorar la calidad de vida de los habitantes	Mejoramiento de la imagen urbana		Deficiencia De Servicios Básicos Drenaje, Electrificación, Agua Entubada Y En Viviendas (Pisos, Muros, Techos Y Estufas Ahorradoras De Leña).	Adquisición de: camión de recolector de basura,	El municipio brinda adecuadamente los servicios de recolección de basura, seguridad Pública, transporte, agua potable	7/camión	17094	Número de obras ejecutas /número de obras programadas x100	7,000,000.00	RG23	2014-2016
EJE III Desarrollo Social Y Humano	Establecer De Servicios Básicos Drenaje, Electrificación, Agua Entubada Y En Viviendas (Pisos, Muros, Techos Y Estufas Ahorradoras De Leña). e infraestructura municipal para mejorar la calidad de vida de los habitantes	Mejoramiento de la imagen urbana		Deficiencia De Servicios Básicos Drenaje, Electrificación, Agua Entubada Y En Viviendas (Pisos, Muros, Techos Y Estufas Ahorradoras De Leña).	Adquisición de maquinaria, de camión volteo, retroexcavadora, pipa de agua	El municipio brinda adecuadamente los servicios de recolección de basura, seguridad Pública, transporte, agua potable	3/LOTES	17094	Número de obras ejecutas /número de obras programadas x100	15,000,000.00	RG23	2014-2016
EJE III Desarrollo Social Y Humano	Establecer redes de comunicación e infraestructura municipal para mejorar la calidad de vida de los habitantes	Mejoramiento de las vías de comunicación		La Infraestructura Social Básica Es Insuficiente Y Los Caminos Rurales Inseguros Y De Difícil Acceso).	-conservación y mantenimiento constante de los caminos rurales que conducen a las agencias y núcleo rurales	La Infraestructura Social Básica Es Suficiente Y Los Caminos Rurales Seguros Y De Fácil Acceso	1/Obra	11959	Número de obras ejecutas /número de obras programadas x100	100,000,000.00	P.E.F. RG23	2014-2016

EJE PMD	OBJETIVO PMD	ESTRATEGIA PMD	LÍNEA DE ACCIÓN PMD	PROBLEMA IDENTIFICADA	NOMBRE DEL PROGRAMA, PROYECTO O ACCIÓN	OBJETIVO	META PROGRAMADA	NÚM.. DE BENEFICIARIOS	INDICADOR	COSTO ESTIMADO	FUENTE DE FINANCIAMIENTO	PERIODO DE EJECUCIÓN
EJE III Desarrollo Social Y Humano	Difundir entre los niños y los jóvenes la importancia de preservar nuestras raíces conociendo los derechos indígenas y respetando a la mujer	Fomento a la preservación de la cultura y tradiciones e impulso al desarrollo de capacidades y generación de empleo entre la población	rescate de los valores y cultura en los habitantes de San Blas Atempa	perdida de la cultura y tradiciones y poco desarrollo de capacidades y generación de empleo entre la población vulnerable	Unidad Deportiva En La Comunidad De San Blas Atempa Colosio	Proveer de espacios adecuados para la práctica de deportes de y sana convivencia	1/obra	6500	Número de obras ejecutas /número de obras programadas x100	2605994.74	P.E.F. RG23 PROGRAMAS REGIONAELS	2014-2016
EJE III Desarrollo Social Y Humano	Difundir entre los niños y los jóvenes la importancia de preservar nuestras raíces conociendo los derechos indígenas y respetando a la mujer	Fomento a la preservación de la cultura y tradiciones e impulso al desarrollo de capacidades y generación de empleo entre la población	rescate de los valores y cultura en los habitantes de San Blas Atempa		Unidad Deportiva En La Comunidad De Sn Blas Atempa	Proveer de espacios adecuados para la práctica de deportes de y sana convivencia	1/obra	3500	Número de obras ejecutas /número de obras programadas x100	2500000	P.E.F. RG23 PROGRAMAS REGIONAELS	2014-2016
EJE III Desarrollo Social Y Humano	Difundir entre los niños y los jóvenes la importancia de preservar nuestras raíces conociendo los derechos indígenas y respetando a la mujer	Fomento a la preservación de la cultura y tradiciones e impulso al desarrollo de capacidades y generación de empleo entre la población	rescate de los valores y cultura en los habitantes de San Blas Atempa	perdida de la cultura y tradiciones y poco desarrollo de capacidades y generación de empleo entre la población vulnerable	Construcción de Unidad Deportiva Segunda Etapa	Proveer de espacios adecuados para la práctica de deportes de y sana convivencia	1/obra	500	Número de obras ejecutas /número de obras programadas x100	5,000,000.00	P.E.F. RG23	2014-2016
EJE III Desarrollo Social Y Humano	Difundir entre los niños y los jóvenes la importancia de preservar nuestras raíces conociendo los derechos indígenas y respetando a la mujer	Fomento a la preservación de la cultura y tradiciones e impulso al desarrollo de capacidades y generación de empleo entre la población	rescate de los valores y cultura en los habitantes de San Blas Atempa	perdida de la cultura y tradiciones y poco desarrollo de capacidades y generación de empleo entre la población vulnerable	Unidad Deportiva En La Comunidad De Rancho Llano Norte	Proveer de espacios adecuados para la práctica de deportes de y sana convivencia	1/Obra	500	Número de obras ejecutas /número de obras programadas x100	2500000	P.E.F. RG23	2014-2016

EJE PMD	OBJETIVO PMD	ESTRATEGIA PMD	LÍNEA DE ACCIÓN PMD	PROBLEMA IDENTIFICADA	NOMBRE DEL PROGRAMA, PROYECTO O ACCIÓN	OBJETIVO	META PROGRAMADA	NÚM.. DE BENEFICIARIOS	INDICADOR	COSTO ESTIMADO	FUENTE DE FINANCIAMIENTO	PERIODO DE EJECUCIÓN
EJE III Desarrollo Social Y Humano	Difundir entre los niños y los jóvenes la importancia de preservar nuestras raíces conociendo los derechos indígenas y respetando a la mujer	Fomento a la preservación de la cultura y tradiciones e impulso al desarrollo de capacidades y generación de empleo entre la población	rescate de los valores y cultura en los habitantes de San Blas Atempa	perdida de la cultura y tradiciones y poco desarrollo de capacidades y generación de empleo entre la población vulnerable	Unidad Deportiva En La Comunidad De Santa Rosa De Lima	Proveer de espacios adecuados para la práctica de deportes de y sana convivencia	1/Obra	850	Número de obras ejecutas /número de obras programadas x100	2500000	P.E.F. RG23 PROGRAMAS REGIONALES	2014-2016
EJE III Desarrollo Social Y Humano	Difundir entre los niños y los jóvenes la importancia de preservar nuestras raíces conociendo los derechos indígenas y respetando a la mujer	Fomento a la preservación de la cultura y tradiciones e impulso al desarrollo de capacidades y generación de empleo entre la población	rescate de los valores y cultura en los habitantes de San Blas Atempa	perdida de la cultura y tradiciones y poco desarrollo de capacidades y generación de empleo entre la población vulnerable	Unidad Deportiva En La Comunidad De Tierra Blanca	Proveer de espacios adecuados para la práctica de deportes de y sana convivencia	1/Obra	458	Número de obras ejecutas /número de obras programadas x100	2500000	P.E.F. RG23 PROGRAMAS REGIONALES	2014-2016
EJE III Desarrollo Social Y Humano	Difundir entre los niños y los jóvenes la importancia de preservar nuestras raíces conociendo los derechos indígenas y respetando a la mujer	Fomento a la preservación de la cultura y tradiciones e impulso al desarrollo de capacidades y generación de empleo entre la población	rescate de los valores y cultura en los habitantes de San Blas Atempa	perdida de la cultura y tradiciones y poco desarrollo de capacidades y generación de empleo entre la población vulnerable	Unidad Deportiva En La Comunidad De Monte Grande	Proveer de espacios adecuados para la práctica de deportes de y sana convivencia	1/Obra	283	Número de obras ejecutas /número de obras programadas x100	2500000	P.E.F. RG23 PROGRAMAS REGIONALES	2014-2016
EJE III Desarrollo Social Y Humano	Difundir entre los niños y los jóvenes la importancia de preservar nuestras raíces conociendo los derechos indígenas y respetando a la mujer	Fomento a la preservación de la cultura y tradiciones e impulso al desarrollo de capacidades y generación de empleo entre la población	rescate de los valores y cultura en los habitantes de San Blas Atempa	perdida de la cultura y tradiciones y poco desarrollo de capacidades y generación de empleo entre la población vulnerable	Unidad Deportiva En La Comunidad De Puente Madera	Proveer de espacios adecuados para la práctica de deportes de y sana convivencia	1/Obra	450	Número de obras ejecutas /número de obras programadas x100	2500000	P.E.F. RG23 PROGRAMAS REGIONALES	2014-2016

EJE PMD	OBJETIVO PMD	ESTRATEGIA PMD	LÍNEA DE ACCIÓN PMD	PROBLEMA IDENTIFICADA	NOMBRE DEL PROGRAMA, PROYECTO O ACCIÓN	OBJETIVO	META PROGRAMADA	NÚM.. DE BENEFICIARIOS	INDICADOR	COSTO ESTIMADO	FUENTE DE FINANCIAMIENTO	PERIODO DE EJECUCIÓN
EJE III Desarrollo Social Y Humano	Difundir entre los niños y los jóvenes la importancia de preservar nuestras raíces conociendo los derechos indígenas y respetando a la mujer	Fomento a la preservación de la cultura y tradiciones e impulso al desarrollo de capacidades y generación de empleo entre la población	rescate de los valores y cultura en los habitantes de San Blas Atempa	perdida de la cultura y tradiciones y poco desarrollo de capacidades y generación de empleo entre la población vulnerable	Unidad Deportiva En La Comunidad De Rancho Llano Sur	Proveer de espacios adecuados para la práctica de deportes de y sana convivencia	1/Obra	500	Número de obras ejecutas /número de obras programadas x100	2500000	P.E.F. RG23 PROGRAMAS REGIONALES	2014-2016
EJE III Desarrollo Social Y Humano	Difundir entre los niños y los jóvenes la importancia de preservar nuestras raíces conociendo los derechos indígenas y respetando a la mujer	Fomento a la preservación de la cultura y tradiciones e impulso al desarrollo de capacidades y generación de empleo entre la población	rescate de los valores y cultura en los habitantes de San Blas Atempa	perdida de la cultura y tradiciones y poco desarrollo de capacidades y generación de empleo entre la población vulnerable	Instalar en los espacios públicos gimnasios al aire libre	Proveer de espacios adecuados para la práctica de deportes de y sana convivencia	1/obra	500	Número de obras ejecutas /número de obras programadas x100	10,000,000	P.E.F. RG23	2014-2016
EJE III Desarrollo Social Y Humano	Difundir entre los niños y los jóvenes la importancia de preservar nuestras raíces conociendo los derechos indígenas y respetando a la mujer	Fomento a la preservación de la cultura y tradiciones e impulso al desarrollo de capacidades y generación de empleo entre la población	rescate de los valores y cultura en los habitantes de San Blas Atempa	perdida de la cultura y tradiciones y poco desarrollo de capacidades y generación de empleo entre la población vulnerable	Construcción de espacios para el deporte	Proveer de espacios adecuados para la práctica de deportes de y sana convivencia	1/Obra	500	Número de obras ejecutas /número de obras programadas x100	2,780,508.00	P.E.F. INFRAESTRUCTURA DEPORTIVA	2014
EJE III Desarrollo Social Y Humano	Difundir entre los niños y los jóvenes la importancia de preservar nuestras raíces conociendo los derechos indígenas y respetando a la mujer	Fomento a la preservación de la cultura y tradiciones e impulso al desarrollo de capacidades y generación de empleo entre la población	rescate de los valores y cultura en los habitantes de San Blas Atempa	la pérdida de valores de los habitantes San Blas Atempa	Construcción de campo Deportivo de Beisbol en las agencias municipales	Proveer de espacios adecuados para la práctica de deportes de y sana convivencia	1/obra	500	Número de obras ejecutas /número de obras programadas x100	6,000,000.00	P.E.F. RG23	2014-2016



EJE PMD	OBJETIVO PMD	ESTRATEGIA PMD	LÍNEA DE ACCIÓN PMD	PROBLEMA IDENTIFICADA	NOMBRE DEL PROGRAMA, PROYECTO O ACCIÓN	OBJETIVO	META PROGRAMADA	NÚM.. DE BENEFICIARIOS	INDICADOR	COSTO ESTIMADO	FUENTE DE FINANCIAMIENTO	PERIODO DE EJECUCIÓN
EJE III Desarrollo Social Y Humano	Difundir entre los niños y los jóvenes la importancia de preservar nuestras raíces conociendo los derechos indígenas y respetando a la mujer	Promover los Fomento a la preservación de la cultura y tradiciones e impulso al desarrollo de capacidades y generación de empleo entre la población	rescate de los valores y cultura en los habitantes de San Blas Atempa	perdida de la cultura y tradiciones y poco desarrollo de capacidades y generación de empleo entre la población vulnerable	Construir o habilitar espacios recreativos	Proveer de espacios adecuados para la práctica de deportes de y sana convivencia	1/obra	500	Número de obras ejecutas /número de obras programadas x100	10,000,000.00	P.E.F. RG23	2014-2016
EJE III Desarrollo Social Y Humano	Difundir entre los niños y los jóvenes la importancia de preservar nuestras raíces conociendo los derechos indígenas y respetando a la mujer	Fomento a la preservación de la cultura y tradiciones e impulso al desarrollo de capacidades y generación de empleo entre la población	rescate de los valores y cultura en los habitantes de San Blas Atempa	perdida de la cultura y tradiciones y poco desarrollo de capacidades y generación de empleo entre la población vulnerable	Promover competencias deportivas, en diferentes disciplinas	Proveer de espacios adecuados para la práctica de deportes de y sana convivencia	5/acciones	500	Número de obras ejecutas /número de obras programadas x100	1,000,000.00	P.E.F. RG23	2014-2016
EJE III Desarrollo Social Y Humano	Difundir entre los niños y los jóvenes la importancia de preservar nuestras raíces conociendo los derechos indígenas y respetando a la mujer	Fomento a la preservación de la cultura y tradiciones e impulso al desarrollo de capacidades y generación de empleo entre la población	rescate de los valores y cultura en los habitantes de San Blas Atempa	perdida de la cultura y tradiciones y poco desarrollo de capacidades y generación de empleo entre la población vulnerable	Gestionar la capacitación de entrenadores deportivos en diversas especialidades	Proveer de espacios adecuados para la práctica de deportes de y sana convivencia	5/cursos	500	Número de obras ejecutas /número de obras programadas x100	1,000,000.00	P.E.F. RG23	2014-2016
EJE III Desarrollo Social Y Humano	Difundir entre los niños y los jóvenes la importancia de preservar nuestras raíces conociendo los derechos indígenas y respetando a la mujer	Fomento a la preservación de la cultura y tradiciones e impulso al desarrollo de capacidades y generación de empleo entre la población	rescate de los valores y cultura en los habitantes de San Blas Atempa	perdida de la cultura y tradiciones y poco desarrollo de capacidades y generación de empleo entre la población vulnerable	Construcción de Cancha De Futbol en la Agencia de Santa Rosa de Lima	Proveer de espacios adecuados para la práctica de deportes de y sana convivencia	1/obra	400	Número de obras ejecutas /número de obras programadas x100	1,000,000.00	P.E.F. RG23	2014-2016

EJE PMD	OBJETIVO PMD	ESTRATEGIA PMD	LÍNEA DE ACCIÓN PMD	PROBLEMA IDENTIFICADA	NOMBRE DEL PROGRAMA, PROYECTO O ACCIÓN	OBJETIVO	META PROGRAMADA	NÚM.. DE BENEFICIARIOS	INDICADOR	COSTO ESTIMADO	FUENTE DE FINANCIAMIENTO	PERIODO DE EJECUCIÓN
EJE III Desarrollo Social Y Humano	Difundir entre los niños y los jóvenes la importancia de preservar nuestras raíces conociendo los derechos indígenas y respetando a la mujer	Fomento a la preservación de la cultura y tradiciones e impulso al desarrollo de capacidades y generación de empleo entre la población	rescate de los valores y cultura en los habitantes de San Blas Atempa	perdida de la cultura y tradiciones y poco desarrollo de capacidades y generación de empleo entre la población vulnerable	Rehabilitación del Campo Deportivo en Monte Grande	Proveer de espacios adecuados para la práctica de deportes de y sana convivencia	1/obra	400	Número de obras ejecutas /número de obras programadas x100	1,000,000.00	P.E.F. RG23	2014-2016
EJE III Desarrollo Social Y Humano	Difundir entre los niños y los jóvenes la importancia de preservar nuestras raíces conociendo los derechos indígenas y respetando a la mujer	Fomento a la preservación de la cultura y tradiciones e impulso al desarrollo de capacidades y generación de empleo entre la población	rescate de los valores y cultura en los habitantes de San Blas Atempa	perdida de la cultura y tradiciones y poco desarrollo de capacidades y generación de empleo entre la población vulnerable	Construcción de Espacios Deportivos	Proveer de espacios adecuados para la práctica de deportes de y sana convivencia	1/obra	400	Número de obras ejecutas /número de obras programadas x100	1,000,000.00	P.E.F. RG23	2014-2016
EJE III Desarrollo Social Y Humano	Difundir entre los niños y los jóvenes la importancia de preservar nuestras raíces conociendo los derechos indígenas y respetando a la mujer	Fomento a la preservación de la cultura y tradiciones e impulso al desarrollo de capacidades y generación de empleo entre la población	rescate de los valores y cultura en los habitantes de San Blas Atempa	perdida de la cultura y tradiciones y poco desarrollo de capacidades y generación de empleo entre la población vulnerable	construcción de La Unidad Deportiva	Proveer de espacios adecuados para la práctica de deportes de y sana convivencia	1/obra	400	Número de obras ejecutas /número de obras programadas x100	1,000,000.00	P.E.F. RG23	2014-2016
EJE III Desarrollo Social Y Humano	Difundir entre los niños y los jóvenes la importancia de preservar nuestras raíces conociendo los derechos indígenas y respetando a la mujer	Fomento a la preservación de la cultura y tradiciones e impulso al desarrollo de capacidades y generación de empleo entre la población	rescate de los valores y cultura en los habitantes de San Blas Atempa	perdida de la cultura y tradiciones y poco desarrollo de capacidades y generación de empleo entre la población vulnerable	Rehabilitación del Palacio Municipal	Proveer de espacios adecuados para la práctica de deportes de y sana convivencia	1/obra	400	Número de obras ejecutas /número de obras programadas x100	1,000,000.00	P.E.F. RG23	2014-2016

EJE PMD	OBJETIVO PMD	ESTRATEGIA PMD	LÍNEA DE ACCIÓN PMD	PROBLEMA IDENTIFICADA	NOMBRE DEL PROGRAMA, PROYECTO O ACCIÓN	OBJETIVO	META PROGRAMADA	NÚM.. DE BENEFICIARIOS	INDICADOR	COSTO ESTIMADO	FUENTE DE FINANCIAMIENTO	PERIODO DE EJECUCIÓN
EJE III Desarrollo Social Y Humano	Difundir entre los niños y los jóvenes la importancia de preservar nuestras raíces conociendo los derechos indígenas y respetando a la mujer	Fomento a la preservación de la cultura y tradición e impulso al desarrollo de capacidades y generación de empleo entre la población vulnerable	rescate de los valores y cultura en los habitantes de San Blas Atempa	perdida de la cultura y tradiciones y poco desarrollo de capacidades y generación de empleo entre la población vulnerable)	Construcción de la casa de la Cultura	Proveer de espacios adecuados para la práctica de deportes de y sana convivencia	1/obra	11000	Número de obras ejecutas /número de obras programadas x100	14998686.42	P.E.F. RG23	2014-2016
EJE III Desarrollo Social Y Humano	Difundir entre los niños y los jóvenes la importancia de preservar nuestras raíces conociendo los derechos indígenas y respetando a la mujer	Fomento a la preservación de la cultura y tradición e impulso al desarrollo de capacidades y generación de empleo entre la población vulnerable	rescate de los valores y cultura en los habitantes de San Blas Atempa	perdida de la cultura y tradiciones y poco desarrollo de capacidades y generación de empleo entre la población vulnerable	Rehabilitación del DIF municipal	Proveer de espacios adecuados para la práctica de deportes de y sana convivencia	1/obra	400	Número de obras ejecutas /número de obras programadas x100	1,000,000.00	P.E.F. RG23	2014-2016
EJE III Desarrollo Social Y Humano	Difundir entre los niños y los jóvenes la importancia de preservar nuestras raíces conociendo los derechos indígenas y respetando a la mujer	Fomentar el deporte en varias disciplinas	rescate de los valores y cultura en los habitantes de San Blas Atempa		Rehabilitación del Panteón de Dolores	Proveer de espacios adecuados para la práctica de deportes de y sana convivencia	1/obra	400	Número de obras ejecutas /número de obras programadas x100	1,000,000.00	P.E.F. RG23	2014-2016
EJE III Desarrollo Social Y Humano	Difundir entre los niños y los jóvenes la importancia de preservar nuestras raíces conociendo los derechos indígenas y respetando a la mujer	Fomento a la preservación de la cultura y tradición e impulso al desarrollo de capacidades y generación de empleo entre la población vulnerable	rescate de los valores y cultura en los habitantes de San Blas Atempa	perdida de la cultura y tradiciones y poco desarrollo de capacidades y generación de empleo entre la población vulnerable	Construcción de un centro de rehabilitación para jóvenes con problemas de adicción	Proveer de espacios adecuados para la práctica de deportes de y sana convivencia	1/obra	500	Numero de obras ejecutas /número de obras programadas x100	4,000,000.00	P.E.F. RG23	2014-2016

EJE PMD	OBJETIVO PMD	ESTRATEGIA PMD	LÍNEA DE ACCIÓN PMD	PROBLEMA IDENTIFICADA	NOMBRE DEL PROGRAMA, PROYECTO O ACCIÓN	OBJETIVO	META PROGRAMADA	NÚM.. DE BENEFICIARIOS	INDICADOR	COSTO ESTIMADO	FUENTE DE FINANCIAMIENTO	PERIODO DE EJECUCIÓN
EJE III Desarrollo Social Y Humano	Difundir entre los niños y los jóvenes la importancia de preservar nuestras raíces conociendo los derechos indígenas y respetando a la mujer	Fomento a la preservación de la cultura y tradiciones e impulso al desarrollo de capacidades y generación de empleo entre la población	rescate de los valores y cultura en los habitantes de San Blas Atempa	perdida de la cultura y tradiciones y poco desarrollo de capacidades y generación de empleo entre la población vulnerable	Construcción de una plaza comunitaria	Proveer de espacios adecuados para abatir el rezago educativo	1/obra	1000	Numero de obras ejecutas /número de obras programadas x100	30,000,000.00	IEEA	2014-2016
EJE III Desarrollo Social Y Humano	Difundir entre los niños y los jóvenes la importancia de preservar nuestras raíces conociendo los derechos indígenas y respetando a la mujer	Fomento a la preservación de la cultura y tradiciones e impulso al desarrollo de capacidades y generación de empleo entre la población	rescate de los valores y cultura en los habitantes de San Blas Atempa	perdida de la cultura y tradiciones y poco desarrollo de capacidades y generación de empleo entre la población vulnerable	Promover la integración de grupos de ciudadanos mayores de 15 años que deseen terminar la educación primaria y secundaria, en todas las agencias y núcleos rurales.	Proveer de espacios adecuados para la práctica de deportes de y sana convivencia	1/accion	100	Numero de acciones ejecutas /número de acciones programadas x100	300,000.00	IEEA	2014-2016
EJE III Desarrollo Social Y Humano	Difundir entre los niños y los jóvenes la importancia de preservar nuestras raíces conociendo los derechos indígenas y respetando a la mujer	Fomento a la preservación de la cultura y tradiciones e impulso al desarrollo de capacidades y generación de empleo entre la población	rescate de los valores y cultura en los habitantes de San Blas Atempa	perdida de la cultura y tradiciones y poco desarrollo de capacidades y generación de empleo entre la población vulnerable	Implementar un programa de alfabetización para las personas analfabetas	Proveer de espacios adecuados para la alfabetización de las personas	1/accion	100	Número de acciones ejecutas /número de acciones programadas x100	300,000.00	IEEA	2014-2016
EJE III Desarrollo Social Y Humano	Difundir entre los niños y los jóvenes la importancia de preservar nuestras raíces conociendo los derechos indígenas y respetando a la mujer	Fomento a la preservación de la cultura y tradiciones e impulso al desarrollo de capacidades y generación de empleo entre la población	rescate de los valores y cultura en los habitantes de San Blas Atempa	perdida de la cultura y tradiciones y poco desarrollo de capacidades y generación de empleo entre la población vulnerable	Dar talleres sobre el tema "valores" a todos los comités del municipio y a todos los habitantes.	Proveer de espacios adecuados para la práctica de deportes de y sana convivencia	3/talleres	300	Número de acciones ejecutas /número de acciones programadas x100	300,000.00	IEEA	2014-2016

EJE PMD	OBJETIVO PMD	ESTRATEGIA PMD	LÍNEA DE ACCIÓN PMD	PROBLEMA IDENTIFICADA	NOMBRE DEL PROGRAMA, PROYECTO O ACCIÓN	OBJETIVO	META PROGRAMADA	NÚM.. DE BENEFICIARIOS	INDICADOR	COSTO ESTIMADO	FUENTE DE FINANCIAMIENTO	PERIODO DE EJECUCIÓN
EJE III Desarrollo Social Y Humano	Difundir entre los niños y los jóvenes la importancia de preservar nuestras raíces conociendo los derechos indígenas y respetando a la mujer	Fomento a la preservación de la cultura y tradiciones e impulso al desarrollo de capacidades y generación de empleo entre la población	rescate de los valores y cultura en los habitantes de San Blas Atempa	perdida de la cultura y tradiciones y poco desarrollo de capacidades y generación de empleo entre la población vulnerable	-Gestionar cursos de capacitación para promover el autoempleo	Rescate De Los Valores Y Cultura En Los Habitantes San Blas Atempa	4/cursos	500	Número de acciones ejecutas /número de acciones programadas x100	300,000.00	IEEA	2014-2016
EJE III Desarrollo Social Y Humano	Difundir entre los niños y los jóvenes la importancia de preservar nuestras raíces conociendo los derechos indígenas y respetando a la mujer.	Fomento a la preservación de la cultura y tradiciones e impulso al desarrollo de capacidades y generación de empleo entre la población vulnerable	rescate de los valores y cultura en los habitantes de San Blas Atempa	perdida de la cultura y tradiciones y poco desarrollo de capacidades y generación de empleo entre la población vulnerable	- Difusión de valores cívicos y de convivencia comunitaria	Rescate De Los Valores Y Cultura En Los Habitantes San Blas Atempa	4/cursos	500	Número de acciones ejecutas /número de acciones programadas x100	300,000.00	IEEA	2014-2016
EJE III Desarrollo Social Y Humano	Difundir entre los niños y los jóvenes la importancia de preservar nuestras raíces conociendo los derechos indígenas y respetando a la mujer	Fomento a la preservación de la cultura y tradiciones e impulso al desarrollo de capacidades y generación de empleo entre la población	rescate de los valores y cultura en los habitantes de San Blas Atempa	perdida de la cultura y tradiciones y poco desarrollo de capacidades y generación de empleo entre la población vulnerable	Construcción -Centros de rehabilitación para personas con problemas de adicciones. (CARE)	Rescate De Los Valores Y Cultura En Los Habitantes	1/obra	600	Número de obras ejecutas /número de obras programadas x100	10,000,000.00	PEF	2014-2016
EJE III Desarrollo Social Y Humano	Promover del Desarrollo Difundir entre los niños y los jóvenes la importancia de preservar nuestras raíces conociendo los derechos indígenas y respetando a la mujer	Fomento a la preservación de la cultura y tradiciones e impulso al desarrollo de capacidades y generación de empleo entre la población vulnerable	rescate de los valores y cultura en los habitantes de San Blas Atempa	perdida de la cultura y tradiciones y poco desarrollo de capacidades y generación de empleo entre la población vulnerable	-Construcción de la casa de la cultura	Rescate De Los Valores Y Cultura En Los Habitantes	1/obra	117094	Número de obras ejecutas /número de obras programadas x100	15,000,000.00	PEF RG23 FONDO DE CULTURA	2014-2016

EJE PMD	OBJETIVO PMD	ESTRATEGIA PMD	LÍNEA DE ACCIÓN PMD	PROBLEMA IDENTIFICADA	NOMBRE DEL PROGRAMA, PROYECTO O ACCIÓN	OBJETIVO	META PROGRAMADA	NÚM.. DE BENEFICIARIOS	INDICADOR	COSTO ESTIMADO	FUENTE DE FINANCIAMIENTO	PERIODO DE EJECUCIÓN
EJE III Desarrollo Social Y Humano	Difundir entre los niños y los jóvenes la importancia de preservar nuestras raíces conociendo los derechos indígenas y respetando a la mujer	Fomento a la preservación de la cultura y tradiciones e impulso al desarrollo de capacidades y generación de empleo entre la población	rescate de los valores y cultura en los habitantes de San Blas Atempa	perdida de la cultura y tradiciones y poco desarrollo de capacidades y generación de empleo entre la población vulnerable	Talleres sobre la defensa de los derechos de la mujer	Rescate De Los Valores Y Cultura En Los Habitantes	4/talleres	6181	Numero de talleres realizados entre el número de talleres realizados x 100	120,000.00	SEDESOL	2014-2016
EJE III Desarrollo Social Y Humano	Difundir entre los niños y los jóvenes la importancia de preservar nuestras raíces conociendo los derechos indígenas y respetando a la mujer	Fomento a la preservación de la cultura y tradiciones e impulso al desarrollo de capacidades y generación de empleo entre la población	un espacio para que permanentemente promueva talleres y cursos	perdida de la cultura y tradiciones y poco desarrollo de capacidades y generación de empleo entre la población vulnerable	Construcción de una oficina para el Instituto de la Mujer San Blaseña	Adquisición de un espacio para la operación del instituto	1/obra	8569	Número de obras ejecutadas /número de obras programadas x 100	1,000,000.00	RG23	2014-2016
EJE III Desarrollo Social Y Humano	Difundir entre los niños y los jóvenes la importancia de preservar nuestras raíces conociendo los derechos indígenas y respetando a la mujer	Fomento a la preservación de la cultura y tradiciones e impulso al desarrollo de capacidades y generación de empleo entre la población	rescate de los valores y cultura en los habitantes de San Blas Atempa	perdida de la cultura y tradiciones y poco desarrollo de capacidades y generación de empleo entre la población vulnerable	Impartición de talleres de lengua zapoteca	Promover talleres de lengua zapoteca, artesanales y de danza	9/Talleres	5,000	Numero de talleres realizados entre el número de talleres realizados x 100	120,000.00	SEDESOL	2014-2016
EJE III Desarrollo Social Y Humano	Difundir entre los niños y los jóvenes la importancia de preservar nuestras raíces conociendo los derechos indígenas y respetando a la mujer	Fomento a la preservación de la cultura y tradiciones e impulso al desarrollo de capacidades y generación de empleo entre la población	rescate de los valores y cultura en los habitantes de San Blas Atempa	perdida de la cultura y tradiciones y poco desarrollo de capacidades y generación de empleo entre la población vulnerable	Impartición de talleres artesanales	Promover talleres de lengua zapoteca, artesanales y de danza	9/Talleres	5,000	Numero de talleres realizados entre el número de talleres realizados x 100	120,000.00	SEDESOL	2014-2016

EJE PMD	OBJETIVO PMD	ESTRATEGIA PMD	LÍNEA DE ACCIÓN PMD	PROBLEMA IDENTIFICADA	NOMBRE DEL PROGRAMA, PROYECTO O ACCIÓN	OBJETIVO	META PROGRAMADA	NÚM.. DE BENEFICIARIOS	INDICADOR	COSTO ESTIMADO	FUENTE DE FINANCIAMIENTO	PERIODO DE EJECUCIÓN
EJE IV Gobierno Honesto y de Resultados	Establecer los mecanismos para lograr una mejor calidad administrativa y prestaciones de los servicios	Fomento a la mejora de la capacidad administrativas y de prestaciones de servicios	Fomentar la firma del Convenio con el gobierno Federal, estatal y Municipal para la aplicación del 2% PRODIM	Inadecuada Y Deficiente Planeación Y Programación En El Que Hacer Municipal	2% programa de Desarrollo Institucional para Adquisición de equipo de cómputo y mobiliario, para las diversas dependencias que atienden a la ciudadanía	Implementar un programa de desarrollo Institucional	2/LOTES	11959	Número de acciones ejecutadas /número de acciones programadas x 100	127,000.00	FAISM 2% PRODIM	2014-2016
EJE IV Gobierno Honesto y de Resultados	Establecer los mecanismos para lograr una mejor calidad administrativa y prestaciones de los servicios	Fomento a la mejora de la capacidad administrativas y de prestaciones de servicios	Fomentar la firma del Convenio con el gobierno Federal, estatal y Municipal para la aplicación del 2% PRODIM	Inadecuada Y Deficiente Planeación Y Programación En El Que Hacer Municipal	2% programa de Desarrollo Institucional para la Elaboración del Plan Municipal de Desarrollo	Implementar un programa de desarrollo Institucional	1/plan	11959	Número de acciones ejecutadas /número de acciones programadas x 100	61064.50	FAISM 2% PRODIM	
												2014-2016
EJE IV Gobierno Honesto y de Resultados	Establecer los mecanismos para lograr una mejor calidad administrativa y prestaciones de los servicios	Fomento a la mejora de la capacidad administrativas y de prestaciones de servicios	Fomentar la firma del Convenio con el gobierno Federal, estatal y Municipal para la aplicación del 2% PRODIM	Inadecuada Y Deficiente Planeación Y Programación En El Que Hacer Municipal	Modulo para la publicación de resultados de la gestión Municipal	Creación de Modulo de Información a la ciudadanía sobre la aplicación de recursos y programas de Gobierno	1/módulo	17094	Numero de módulos realizados/número de módulos programados x100	61,064.50	FAISM 2% PRODIM	2014-2016

EJE PMD	OBJETIVO PMD	ESTRATEGIA PMD	LÍNEA DE ACCIÓN PMD	PROBLEMA IDENTIFICADA	NOMBRE DEL PROGRAMA, PROYECTO O ACCIÓN	OBJETIVO	META PROGRAMADA	NÚM.. DE BENEFICIARIOS	INDICADOR	COSTO ESTIMADO	FUENTE DE FINANCIAMIENTO	PERIODO DE EJECUCIÓN
EJE IV Gobierno Honesto y de Resultados	Establecer los mecanismos para lograr una mejor calidad administrativa y prestaciones de los servicios	Fomento a la mejora de la capacidad administrativas y de prestaciones de servicios	Modernizar el catastro municipal	Inadecuada Y Deficiente Planeación Y Programación En El Que Hacer Municipal	2% programa de Desarrollo Institucional (actualización de catastro Municipal(padrón de contribuyentes)	Impulso a la mejora de la capacidad administrativa y la calidad de servicios	1 /padrón n	11959	acciones planeadas/ acciones ejecutadas X 100	61,064.50	FAISM 2% PRODIM	2 años
EJE IV Gobierno Honesto y de Resultados	Establecer los mecanismos para lograr una mejor calidad administrativa y prestaciones de los servicios	Fomento a la mejora de la capacidad administrativas y de prestaciones de servicios	Modernizar el catastro municipal	Inadecuada Y Deficiente Planeación Y Programación En El Que Hacer Municipal	2% programa de Desarrollo Institucional (actualización de catastro Municipal( actualización de tarifas)	Impulso a la mejora de la capacidad administrativa y la calidad de servicios	1 /padrón n	11959	acciones planeadas/ acciones ejecutadas X 100	61,064.50	FAISM 2% PRODIM	2 años
EJE IV Gobierno Honesto y de Resultados	Establecer los mecanismos para lograr una mejor calidad administrativa y prestaciones de los servicios	Fomento a la mejora de la capacidad administrativas y de prestaciones de servicios		Inadecuada Y Deficiente Planeación Y Programación En El Que Hacer Municipal	2% programa de Desarrollo Institucional Proporcionar cursos de actualización en sistemas de , contabilidad al personal al servicio del ayuntamiento	Implementar un programa de desarrollo Institucional	4/CURSOS	11959	Número de acciones ejecutadas /número de acciones programadas x 100	99,387.03	FAISM 2% PRODIM	2014-2016



EJE PMD	OBJETIVO PMD	ESTRATEGIA PMD	LÍNEA DE ACCIÓN PMD	PROBLEMA IDENTIFICADA	NOMBRE DEL PROGRAMA, PROYECTO O ACCIÓN	OBJETIVO	META PROGRAMADA	NÚM.. DE BENEFICIARIOS	INDICADOR	COSTO ESTIMADO	FUENTE DE FINANCIAMIENTO	PERIODO DE EJECUCIÓN
EJE IV Gobierno Honesto y de Resultados	Establecer los mecanismos para lograr una mejor calidad administrativa y prestaciones de los servicios	Fomento a la mejora de la capacidad administrativas y de prestaciones de servicios		Inadecuada Y Deficiente Planeación Y Programación En El Que Hacer Municipal	2% programa de Desarrollo Institucional Proporcionar cursos de proceso de licitación de obra publica	Implementar un programa de desarrollo Institucional	4/CURSOS	11959	Número de acciones ejecutadas /número de acciones programadas x 100	140,000.00	FAISM 2% PRODIM	2014-2016
EJE IV Gobierno Honesto y de Resultados	Establecer los mecanismos para lograr una mejor calidad administrativa y prestaciones de los servicios.	Fomento a la mejora de la capacidad administrativas y de prestaciones de servicios		Inadecuada Y Deficiente Planeación Y Programación En El Que Hacer Municipal	2% programa de Desarrollo Institucional para contratar servicios de asesoría en administración municipal.	Implementar un programa de desarrollo Institucional	4/CURSOS	11959	Número de acciones ejecutadas /número de acciones programadas x 100	50,000	FAISM 2% PRODIM	2014-2016
EJE IV Gobierno Honesto y de Resultados	Establecer los mecanismos para lograr una mejor calidad administrativa y prestaciones de los servicios.	Fomento a la mejora de la capacidad administrativas y de prestaciones de servicios		Inadecuada Y Deficiente Planeación Y Programación En El Que Hacer Municipal	2% programa de Desarrollo Institucional para elaboración de bando de policía y gobierno	Implementar un programa de desarrollo Institucional	1/bando	11959	Número de acciones ejecutadas /número de acciones programadas x 100	100,000.00	FAISM 2% PRODIM	2014-2016
EJE IV Gobierno Honesto y de Resultados	Establecer los mecanismos para lograr una mejor calidad administrativa y prestaciones de los servicios.	Fomento a la mejora de la capacidad administrativas y de prestaciones de servicios		Inadecuada Y Deficiente Planeación Y Programación En El Que Hacer Municipal	2% programa de Desarrollo Institucional para elaboración de reglamentos Municipales	Implementar un programa de desarrollo Institucional	3/Reglamentos	11959	Número de acciones ejecutadas /número de acciones programadas x 100	50,000,00	FAISM 2% PRODIM	2014-2016

EJE PMD	OBJETIVO PMD	ESTRATEGIA PMD	LÍNEA DE ACCIÓN PMD	PROBLEMA IDENTIFICADA	NOMBRE DEL PROGRAMA, PROYECTO O ACCIÓN	OBJETIVO	META PROGRAMADA	NÚM.. DE BENEFICIARIOS	INDICADOR	COSTO ESTIMADO	FUENTE DE FINANCIAMIENTO	PERIODO DE EJECUCIÓN
EJE IV Gobierno Honesto y de Resultados	Establecer los mecanismos para lograr una mejor calidad administrativa y prestaciones de los servicios.	Fomento a la mejora de la capacidad administrativas y de prestaciones de servicios		Inadecuada Y Deficiente Planeación Y Programación En El Que Hacer Municipal	2% programa de Desarrollo Institucional para adquisición de laptop	Implementar un programa de desarrollo Institucional	5/laptop	11959	Número de acciones ejecutadas /número de acciones programadas x 100	50,000.00	FAISM 2% PRODIM	2014-2016
EJE IV Gobierno Honesto y de Resultados	Establecer los mecanismos para lograr una mejor calidad administrativa y prestaciones de los servicios.	Fomento a la mejora de la capacidad administrativas y de prestaciones de servicios		Inadecuada Y Deficiente Planeación Y Programación En El Que Hacer Municipal	Elaboración del expediente técnico y gestoría de los cursos de capacitación	Implementar un programa de desarrollo Institucional	3/exp	30	Número de exp realizados /número de exp programados x 100	60,000.00		
EJE IV Gobierno Honesto y de Resultados	Establecer los mecanismos para lograr una mejor calidad administrativa y prestaciones de los servicios.	Fomento a la mejora de la capacidad administrativas y de prestaciones de servicios		Inadecuada Y Deficiente Planeación Y Programación En El Que Hacer Municipal	Implementar reglamentos y normas en materia de transparencia y el acceso a la información pública	Implementar un programa de desarrollo Institucional	1/reglamento	17094	Número de reglamentos realizados /número de reglamentos programados x 100	20,000.00	FAISM 2% PRODIM	2014-2016
EJE IV Gobierno Honesto y de Resultados	Establecer los mecanismos para lograr una mejor calidad administrativa y prestaciones de los servicios.	Fomento a la mejora de la capacidad administrativas y de prestaciones de servicios		Inadecuada Y Deficiente Planeación Y Programación En El Que Hacer Municipal	Adquisición y modernización del equipo del área administrativa	Implementar un programa de desarrollo Institucional	1/LOTE	17094	Número de acciones ejecutadas /número de acciones programadas x 100	95,225.56	FAISM 2% PRODIM	2014-2016

EJE PMD	OBJETIVO PMD	ESTRATEGIA PMD	LÍNEA DE ACCIÓN PMD	PROBLEMA IDENTIFICADA	NOMBRE DEL PROGRAMA, PROYECTO O ACCIÓN	OBJETIVO	META PROGRAMADA	NÚM.. DE BENEFICIARIOS	INDICADOR	COSTO ESTIMADO	FUENTE DE FINANCIAMIENTO	PERIODO DE EJECUCIÓN
EJE IV Gobierno Honesto y de Resultados	Establecer los mecanismos para lograr una mejor calidad administrativa y prestaciones de los servicios.	Fomento a la mejora de la capacidad administrativas y de prestaciones de servicios		Inadecuada Y Deficiente Planeación Y Programación En El Que Hacer Municipal	Programas y proyectos en materia de transparencia y acceso a la información pública	Implementar un programa de desarrollo Institucional	1/porgrama	17094	Número de acciones ejecutadas /número de acciones programadas x 100	100,000.00	FAISM 2% PRODIM	2014-2016
EJE IV Gobierno Honesto y de Resultados	Establecer los mecanismos para lograr una mejor calidad administrativa y prestaciones de los servicios.	Fomento a la mejora de la capacidad administrativas y de prestaciones de servicios		Inadecuada Y Deficiente Planeación Y Programación En El Que Hacer Municipal	Crear y retroalimentar el portal de transparencia	Implementar un programa de desarrollo Institucional	12/informes	11959	Número de informes presentados /número de informes programadas x100	70,000.00	FAISM 2% PRODIM	2014-2016
EJE IV Gobierno Honesto y de Resultados	Establecer los mecanismos para lograr una mejor calidad administrativa y prestaciones de los servicios.	Fomento a la mejora de la capacidad administrativas y de prestaciones de servicios		Inadecuada Y Deficiente Planeación Y Programación En El Que Hacer Municipal	Elaborar y entregar informes a la ciudadanía	Implementar un programa de desarrollo Institucional	12/informes	11959	Número de informes presentados /número de informes programadas x100	70,000.00	FAISM 2% PRODIM	2014-2016
EJE IV Gobierno Honesto y de Resultados	Establecer los mecanismos para lograr una mejor calidad administrativa y prestaciones de los servicios.	Fomento a la mejora de la capacidad administrativas y de prestaciones de servicios		Inadecuada Y Deficiente Planeación Y Programación En El Que Hacer Municipal	Dar cumplimiento a la ley de fiscalización de la ASE.	Implementar un programa de desarrollo Institucional	12/informes	11959	Número de informes presentados /número de informes programadas x100	70,000.00	FAISM 2% PRODIM	2014-2016

EJE PMD	OBJETIVO PMD	ESTRATEGIA PMD	LÍNEA DE ACCIÓN PMD	PROBLEMA IDENTIFICADA	NOMBRE DEL PROGRAMA, PROYECTO O ACCIÓN	OBJETIVO	META PROGRAMADA	NÚM.. DE BENEFICIARIOS	INDICADOR	COSTO ESTIMADO	FUENTE DE FINANCIAMIENTO	PERIODO DE EJECUCIÓN
EJE IV Gobierno Honesto y de Resultados	Establecer los mecanismos para lograr una mejor calidad administrativa y prestaciones de los servicios.	Fomento a la mejora de la capacidad administrativas y de prestaciones de servicios		Inadecuada Y Deficiente Planeación Y Programación En El Que Hacer Municipal	Elaborar reportes trimestrales de la aplicación de recursos Federales, Estatales y Municipales.	Implementar un programa de desarrollo Institucional	12/informes	11959	Número de informes presentados /número de informes programadas x100	70,000.00	FAISM 2% PRODIM	2014-2016
EJE IV Gobierno Honesto y de Resultados	Incrementar la recaudación de ingresos		Fomentar el cumplimiento con la armonización de la Ley General de Contabilidad Gubernamental		Cumplir con la armonización de la ley general de contabilidad gubernamental.	Crear nuevas estrategias para mejorar la captación de ingresos	12/informes	11959	Número de acciones ejecutada /número de acciones programadas x100	70,000.00	FAISM 2% PRODIM	2014-2016
EJE IV Gobierno Honesto y de Resultados	Incrementar la recaudación de ingresos		Elaborar un programa que otorgue estímulos. A las personas cumplidas con el pago de sus obligaciones, para poder captar más recursos para el municipio		Programa que otorgue estímulos. A las personas cumplidas con el pago de sus obligaciones, para poder captar más recursos para el municipio	Crear nuevas estrategias para mejorar la captación de ingresos	1/programa	17094	Número de acciones ejecutada /número de acciones programadas x100	20,000.00	FAISM 2% PRODIM	2014-2016
EJE IV Gobierno Honesto y de Resultados	Aplicar los recursos recaudados y asignarlo de forma eficiente, tomando en cuenta las necesidades más prioritarias, apoyándose en el presupuesto de egresos con enfoque a resultados para tener una adecuada				Cumplir con la armonización de la ley general de contabilidad gubernamental	Realizar, obras, acciones y proyectos que tengan como prioridad principal, mejorar la calidad de vida de la población						

EJE PMD	OBJETIVO PMD	ESTRATEGIA PMD	LÍNEA DE ACCIÓN PMD	PROBLEMA IDENTIFICADA	NOMBRE DEL PROGRAMA, PROYECTO O ACCIÓN	OBJETIVO	META PROGRAMADA	NÚM.. DE BENEFICIARIOS	INDICADOR	COSTO ESTIMADO	FUENTE DE FINANCIAMIENTO	PERIODO DE EJECUCIÓN
EJE IV Gobierno Honesto y de Resultados	Aplicar los recursos recaudados y asignarlo de forma eficiente, tomando en cuenta las necesidades más prioritarias, apoyándose en el presupuesto de egresos con enfoque a resultados para tener una adecuada	Tomar en cuenta el plan municipal de Desarrollo para la priorización de obras del consejo de Desarrollo Social Municipal	Elaborar un programa para que se respete el orden de la priorización de obras del consejo de Desarrollo Social Municipal para disminuir el rezago social	Falta de respeto al orden de la priorización de obras del Consejo de Desarrollo Social Municipal	Realizar la priorización de obras, a través del consejo de desarrollo social municipal de las localidades con alto grado de marginación y pobreza y en base al informe anual sobre la situación de pobreza y rezago social.	Realizar, obras, acciones y proyectos que tengan como prioridad principal, mejorar la calidad de vida de la población	3/actas	17094	Número de obras priorizadas /número de obras programadas x 100	15,000.00	Ramo 28	2014-2016
EJE IV Gobierno Honesto y de Resultados	Aplicar los recursos recaudados y asignarlo de forma eficiente, tomando en cuenta las necesidades más prioritarias, apoyándose en el presupuesto de egresos con enfoque a resultados para tener una adecuada	Fomento a la mejora de la capacidad administrativas y de prestaciones de servicios		Falta de capacidad profesional de los trabajadores del Ayuntamiento	Capacitar al personal que labora en las áreas Técnicas administrativas; como jurídico, obras públicas, tesorería, sindicatura, regiduría de hacienda.	Implementar un programa de desarrollo Institucional	3/cursos	17094	Número de cursos realizados /número de cursos programados x 100	250,000.00	FAISM 2% PRODIM	2014-2016
EJE IV Gobierno Honesto y de Resultados	Aplicar los recursos recaudados y asignarlo de forma eficiente, tomando en cuenta las necesidades más prioritarias, apoyándose en el presupuesto de egresos con enfoque a resultados para tener una adecuada				Administrar responsablemente y eficientemente los recursos federales, estatales y municipales	Implementar un programa de desarrollo Institucional						
EJE IV Gobierno Honesto y de Resultados	Aplicar los recursos recaudados y asignarlo de forma eficiente, tomando en cuenta las necesidades más prioritarias, apoyándose en el presupuesto de egresos con enfoque a resultados para tener una adecuada planeación del				Informar a la población a través de los medios locales como se está ejerciendo el gasto en el municipio de los recursos federales, estatales y municipales.	Implementar un programa de desarrollo Institucional	1/módulo	17094	Numero de módulos realizados/número de módulos programados x100	61,064.50	FAISM 2% PRODIM	2014-2016

EJE PMD	OBJETIVO PMD	ESTRATEGIA PMD	LÍNEA DE ACCIÓN PMD	PROBLEMA IDENTIFICADA	NOMBRE DEL PROGRAMA, PROYECTO O ACCIÓN	OBJETIVO	META PROGRAMADA	NÚM.. DE BENEFICIARIOS	INDICADOR	COSTO ESTIMADO	FUENTE DE FINANCIAMIENTO	PERIODO DE EJECUCIÓN
EJE IV Gobierno Honesto y de Resultados	Aplicar los recursos recaudados y asignarlo de forma eficiente, tomando en cuenta las necesidades más prioritarias, apoyándose en el presupuesto de egresos con enfoque a resultados para tener una adecuada planeación del				Presentar en tiempo y forma la cuenta pública	Implementar un programa de desarrollo Institucional	3/cuentas	17094	Numero de cuentas presentadas /número de cuentas programadas x 100	45,000.00	FAISM 3% GASTOS INDIRECTOS	2014-2016
EJE IV Gobierno Honesto y de Resultados	Establecer los mecanismos para lograr una mejor calidad administrativa y prestaciones de los servicios	Fomento a la mejora de la capacidad administrativas y de prestaciones de servicios		Inadecuada Y Deficiente Planeación Y Programación En El Que Hacer Municipal	3% de Gastos Indirectos para contratar servicios de asesoría técnica	Implementar un programa de 3% Gastos Indirectos para contar con expedientes técnicos de obras prioritizadas del Fondo III en forma oportuna	60/Exp	11959	Número de acciones ejecutadas /número de acciones programadas x 100	2,747,902.62	FAISM 3% GASTOS INDIRECTOS	2014-2016

  
PRESIDENCIA MUNICIPAL  
Municipio, Villa de San Blas Atempa,  
Distrito, Tehuantepec,  
Oaxaca, 2014 - 2016

**ACTA DE CABILDO PARA LA APROBACION DEL PLAN MUNICIPAL DE DESARROLLO 2014-2016, DE SAN BLAS ATEMPA**

En el Municipio de San Blas Atempa, perteneciente al distrito de Tehuantepec, estado de Oaxaca, Siendo a las 10:00 hrs, del día 13 de Diciembre del 2014, Reunidos en el Recinto Oficial para efectuar la sesión de cabildo, en el Palacio Municipal, ubicado en el Domicilio Calle Francisco Cortes Núm., 40 Centro San Blas Atempa CP.70786, los Miembros del Honorable Ayuntamiento, atendiendo a la convocatoria para la sesión Extraordinaria de cabildo, girada por el Ciudadano Presidente Municipal el C. Antonino Morales Toledo, y firmada por el Presidente, y el Secretario Municipal en esta sesión de Cabildo, para dar fe y elaborar el acta correspondiente de los acuerdos tomados procediéndose al desarrollo de la misma bajo el siguiente

  
  
REGIDURÍA DE GOBERNACIÓN  
Municipio, Villa de San Blas Atempa,  
Distrito, Tehuantepec  
Oaxaca, 2014 - 2016

  
REGIDURÍA DE SALUD  
Municipio, Villa de San Blas Atempa,  
Distrito, Tehuantepec,  
Oaxaca, 2014 - 2016

**ORDEN DEL DÍA**

- 1.-LISTA DE ASISTENCIA Y DECLARATORIA DE QUÓRUM
- 2.-INSTALACION LEGAL DE LA SESIÓN
- 3.- APROBACIÓN DEL PLAN MUNICIPAL DE DESARROLLO 2014-2016
- 4.- CLAUSURA DE LA SESIÓN

  
SINDICATURA MUNICIPAL  
Municipio, Villa de San Blas Atempa,  
Distrito, Tehuantepec  
Oaxaca, 2014 - 2016

PRIMER PUNTO DEL ORDEN DEL DÍA:- el ciudadano Secretario Municipal, C. Víctor Carrasco Quiroz, Procede a pasar lista de Asistencia, Contestando presente los Ciudadanos: Los: CC. Antonino Morales Toledo Presidente Municipal, C. Roberto Ramírez Jiménez Síndico Municipal, C. Rigoberto Quecha Molina Regidor de Obras, C. Sonia Lobo López Regidora de Hacienda, C. Yolanda López Díaz, Regidora de Educación, C. Manuel Ramírez Ortiz, Regidor de Gobernación, C. Roberto Ramos López, Regidor de Desarrollo Agropecuario, C. Lidia López Díaz, Regidora de Salud, C. Isaías Morales Ruiz, Regidor de Asuntos Indígenas, C. Sebastián Aragón Acevedo, Regidor de Desarrollo Social.

  
  
REGIDURIA DE OBRAS MUNICIPALES  
Municipio, Villa de San Blas Atempa,  
Distrito, Tehuantepec  
Oaxaca 2014 - 2016

SEGUNDO PUNTO DEL ORDEN DEL DÍA:- Al estar presente todos los concejales, se declara que hay Quórum Legal para el Desarrollo de Esta Sesión de Cabildo, siendo las 10:20 horas.

PUNTO TRES DEL ORDEN DEL DÍA:- Después de su presentación, El Plan Municipal de Desarrollo 2014-2016 de San Blas Atempa, es aprobado de manera unánime por el cabildo, quienes firman la presente para constancia de ello.

  
SECRETARÍA MUNICIPAL  
Municipio, Villa de San Blas Atempa,  
Distrito, Tehuantepec,  
Oaxaca, 2014 - 2016

  
REGIDURIA DE DESARROLLO SOCIAL  
Municipio, Villa de San Blas Atempa,  
Distrito, Tehuantepec  
Oaxaca 2014 - 2016

  
REGIDURIA DE DESARROLLO AGROPECUARIO  
Municipio, Villa de San Blas Atempa,  
Distrito, Tehuantepec  
Oaxaca 2014 - 2016

  
REGIDURÍA DE ASUNTOS INDÍGENAS  
Municipio, Villa de San Blas Atempa,  
Distrito, Tehuantepec  
Oaxaca, 2014 - 2016

  
REGIDURIA DE EDUCACION  
Municipio, Villa de San Blas Atempa,  
Distrito, Tehuantepec  
OAXACA, 2014 - 2016

Acta de Cabildo para la Validación del Plan Municipal de Desarrollo 2014-2016



ULTIMO PUNTO DEL ORDEN DEL DIA:- No habiendo más que tratar se da por terminada la presente sesión siendo las 13:00 hrs. firmando los que en el acto intervinieron.....DAMOS FE.....

Por el H. Ayuntamiento

 <b>C. Antonino Morales Toledo</b> Presidente Municipal y Presidente del CDSM.	 <b>C. Roberto Ramirez Jimenez</b> Síndico Municipal
 <b>C. Rigoberto Quecha Molina</b> Regidor de Obras	 <b>C. Sonia Lobo Lopez</b> Regidora de Hacienda
 <b>C. Yolanda Lopez Diaz</b> Regidora de Educación	 <b>C. Lidia Lopez Diaz</b> Regidor de Salud
 <b>C. Sebastian Aragon Acevedo</b> Regidor de Desarrollo Social	 <b>C. Yuliana Morales Ruiz</b> Regidora de Asuntos Indigenas
 <b>C. Manuel Ramirez Ortiz</b> Regidor de Gobernación	 <b>C. Roberto Ramos Lopez</b> Regidor de Desarrollo Agropecuario
 <b>C. Victor Carrasco Quiroz</b> Secretario Municipal	



31.3. Acta de Modificación a la priorización de obras del CDSM 2014

**ACTA DE MODIFICACION A LA PRIORIZACION DE OBRAS, ACCIONES Y PROYECTOS PRODUCTIVOS, EJERCICIO 2014.**

En el Municipio de San Blas Atempa, Distrito de Tehuantepec, Estado de Oaxaca, siendo las 11:00 horas del día 7 del mes de Abril del año **dos mil catorce**, reunidos en las oficinas que ocupa la Sala de Juntas del Dif. Municipal, los integrantes del Consejo de Desarrollo Social Municipal (CDSM) 2014, con la finalidad de analizar y llevar a cabo la modificación a la priorización obras, acciones y proyectos productivos a realizarse en las localidades del Municipio, con los recursos del Fondo de Aportaciones para la Infraestructura Social Municipal del Ramo General 33, programas y recursos convenidos con los Gobiernos Federal y Estatal para el presente ejercicio, bajo el siguiente orden del día:

- |   |   |
|---|---|
| 1. Pase de lista de los consejeros convocados y verificación del quórum legal.  | Secretario del CDSM.  |
| 2. Instalación legal de la Sesión.  | Presidente del CDSM   |
| 3. Lectura y aprobación del orden del día.  | Secretario del CDSM.  |
| 4. Informe del monto asignado del Fondo de Aportaciones para la Infraestructura Social Municipal del Ramo General 33 y otras fuentes de financiamiento. | Módulo de Desarrollo Regional de la CG-COPLADE y Coordinador Técnico Social de la SEDESOL |
| 5. Informe para la justificación de la modificación a la priorización de obras  | Presidente Municipal  |
| 6. Recepción de Actas de selección de obras, acciones y proyectos productivos por parte de los consejeros.  | Secretario del CDSM   |
| 7. Criterios para el análisis para la modificación a priorización de obras, acciones y proyectos productivos.   | Módulo de Desarrollo Regional   |
| 8. Análisis para la modificación a la priorización de obras, acciones y proyectos productivos posibles de financiar:                                    | Consejo de Desarrollo Social Municipal.   |
| A) Fondo de Aportaciones para la Infraestructura Social Municipal   |   |
| B) Otras fuentes de Financiamiento*.  |   |
| 9. Acuerdos.  | Consejo de Desarrollo Social Municipal.   |
| 10. Clausura de la sesión.  | Presidente del CDSM.  |

\*En caso de que haya proyectos estratégicos en proceso de aprobación.

1, 2, 3.- Acto seguido se procedió al pase de lista, verificando que existe el quórum legal, estando presentes 100 consejeros de 120 convocados, por lo que el Presidente del Consejo de Desarrollo Social Municipal instaló legalmente la sesión, siendo las 11:20 hrs. instruyendo al Secretario proceda a dar lectura al orden del día, mismo que fue aprobado por unanimidad.

SECRETARÍA MUNICIPAL  
Municipio Villa de San Blas Atempa  
Distrito Tehuantepec  
Oaxaca, 2014 - 2016

REGIDURÍA DE ASUNTOS  
Municipio Villa de San Blas Atempa,  
Distrito Tehuantepec  
Oaxaca, 2014 - 2016

REGIDURÍA DE EDUCACIÓN  
MUNICIPIO VILLA DE SAN BLAS ATEMPA  
DISTRITO TEHUANTEPEC  
OAXACA, 2014 - 2016



4.- El representante del Módulo de Desarrollo Regional de la Coordinación General del COPLADE y el Coordinador Técnico Social de la Secretaría de Desarrollo Social (SEDESOL), procedieron a informar al CDSM el monto de los recursos asignados al Municipio del Fondo de Aportaciones para la Infraestructura Social Municipal, que es por \$30, 532,251.29 (Treinta Millones Quinientos treinta y Dos Mil Doscientos Cincuenta y Uno 29/100 M.N.); así mismo dieron a conocer otros programas con financiamiento público y privado, posibles de ser gestionados por parte de la autoridad municipal.

5.- El presidente Municipal informo a los presentes que el motivo de la reunión es para llevar a cabo la modificación a la priorización de obras, debido a que muchas de las obras prioritarias no fueron consideradas en la priorización obras o se priorizaron con otro nombre, obras consideradas en mezcla de recursos del Ramo 33 Fondo III, y obras en otras fuentes de financiamiento, en el entendido que se consiguió recurso adicional con el gobierno Federal.

También hizo el planteamiento para incluir la obra de construcción de bordo de protección en los márgenes del Río Tehuantepec, en la priorización de obras, para efectos de realizar los trámites correspondientes ante el comité de la SEDESOL, para su aprobación, una vez que no está en el catalogo del FAISM pero como es una obra de mucha relevancia para la protección de la casa habitacionales de los habitantes en los márgenes del Río, será necesario la gestión de la coinversión de recursos.

6.- En este punto, el Secretario del CDSM, recibió las Actas de Selección de obras, acciones y proyectos productivos presentadas por los consejeros.

**Propuestas de Obras, Acciones y Proyectos Productivos.**

Localidad	Nombre de la Obra, Acción y Proyecto Productivo	Posible Fuente de Financiamiento
San Blas Atempa	2% del Programa Desarrollo Institucional	FAISM
San Blas Atempa	3% Gastos Indirectos	FAISM
San Blas Atempa	Ampliación de La Red de Agua Potable En La Calle Quintana Roo Colonia Exconasupo	FAISM
San Blas Atempa	Ampliación de la Red de Agua Potable en la Col. Yon Melo	FAISM
San Blas Atempa	Ampliación de La Red de Agua Potable En La Col. Costa Verde	FAISM
San Blas Atempa	Ampliación de La Red De Agua Potable En El Callejón Benito Juárez	FAISM
Puente Madera	Construcción de Un Tanque Elevado Para Agua Potable	FAISM
Rancho Llano	Ampliación del Sistema de Agua Potable en Diferentes Calles	FAISM
Santa Rosa	Rehabilitación del Sistema de Agua Potable	MEZCLA DE RECURSOS FAISM- CDI-
Monte Grande	Construcción de Tanque Elevado para agua potable	FAISM
San Blas Atempa	Perforación de Pozo Profundo y Equipamiento	FAISM



SECRETARÍA MUNICIPAL  
Municipio Villa de San Blas Atempa  
Distrito Tehuantepec  
Oaxaca, 2014 - 2016

SECRETARÍA MUNICIPAL  
Municipio Villa de San Blas Atempa  
Distrito Tehuantepec  
Oaxaca, 2014 - 2016

SECRETARÍA MUNICIPAL  
Municipio Villa de San Blas Atempa  
Distrito Tehuantepec  
Oaxaca, 2014 - 2016

REGIDURÍA DE SALUD  
Mpio. San Blas Atempa,  
Dist. Tehuantepec  
Oax. 2014 - 2016

REGIDURÍA DE OBRAS MUNICIPALES  
Municipio Villa de San Blas Atempa  
Distrito Tehuantepec  
Oaxaca, 2014 - 2016

REGIDURÍA DE OBRAS MUNICIPALES  
Municipio Villa de San Blas Atempa  
Distrito Tehuantepec  
Oaxaca, 2014 - 2016

SECRETARÍA MUNICIPAL  
Municipio Villa de San Blas Atempa  
Distrito Tehuantepec  
Oaxaca, 2014 - 2016

Santa Rosa	Ampliación del Sistema de Agua Potable	MEZCLA DE RECURSOS FAISM- CDI-CEA
Tierra Blanca	Ampliación del Sistema de Agua Potable	MEZCLA DE RECURSOS FAISM- CDI-CEA
Rancho Llano	Rehabilitación del Sistema de Agua Potable	MEZCLA DE RECURSOS FAISM- CDI-CEA
San Blas Atempa	Ampliación de la Red De Drenaje En La Calle Quintana Roo Colonia Exconasupo	FAISM
San Blas Atempa	Rehabilitación Del Sistema de Drenaje Sanitario En Diferentes Calles en San Blas Atempa	FAISM
San Blas Atempa	Ampliación de La Red De Drenaje Sanitario En La Col. Lachihuini Yon Melo	FAISM
Puente Madera	Ampliación de la Red de Drenaje Sanitario En Diferentes calles de la comunidad	FAISM
San Blas Atempa	Rehabilitación de la Red De Drenaje Sanitario En La Colonia Costa Verde	FAISM
San Blas Atempa	Ampliación del Sistema de Drenaje Sanitario en La Calle Luis Donald Colosio y calle Matamoros en la Colonia San Marcial	FAISM
Rancho Llano	Rehabilitación del sistema de Drenaje Sanitario	FAISM
San Blas Atempa	construcción de Alcantarillado Sanitario(colector )primera Etapa)	MEZCLA DE RECURSOS FAISM- CDI-CEA
Rancho Llano	Ampliación de la Red de Drenaje Sanitario	MEZCLA DE RECURSOS FAISM- CDI-CEA
San Blas Atempa	Mantenimiento de Drenaje Pluvial	FAISM
Monte Grande	Ampliación de la Red de Drenaje Sanitario	MEZCLA DE RECURSOS FAISM- CDI-CEA
San Blas Atempa	Construcción de Alcantarillado Sanitario (segunda Etapa)	Otras Fuentes de Financiamiento
Santa Rosa	Rehabilitación de Planta de Tratamiento de Aguas Residuales	MEZCLA DE RECURSOS FAISM- CDI-CEA
Monte Grande	Rehabilitación de la Red de Drenaje Sanitario	MEZCLA DE RECURSOS FAISM- CDI-CEA
San Blas Atempa	construcción de Planta de Tratamiento de Aguas Residuales	MEZCLA DE RECURSOS FAISM- CDI-CEA
San Blas Atempa	Ampliación De La Red De Energia Eléctrica En La Calle Quintana Roo Colonia Exconasupo	FAISM
RANCHO LLANO	Mantenimiento De La Red De Distribución De Energia Eléctrica En Rancho Llano	FAISM
RANCHO LLANO	Ampliación De La Red De Distribución De Energia Eléctrica En Rancho Llano	FAISM
Santa Rosa	Ampliación De La Red De Distribución De Energia Eléctrica En Santa Rosa De Lima	FAISM
San Blas Atempa	Mantenimiento De La Red De Energia Eléctrica En diferentes calles de La Colonia Costa Verde	FAISM
San Blas Atempa	Ampliación De La Red De Energia Eléctrica En diferentes calles de La Colonia Costa Verde	MEZCLA DE RECURSOS FAISM- CDI-CEA
Santa Rosa	Ampliación De La Red De Energia Eléctrica En La Calle Emiliano Zapata, 10 De Mayo Y Margarita Maza De Juárez.	FAISM
Puente Madera	Ampliación De La Red De Energia Eléctrica En La Entrada de La Agencia	FAISM
San Blas Atempa	Ampliación de la Red de Energia Eléctrica en la calle Miguel Hidalgo Parte Alta.	FAISM
Santa Rosa de Lima	Mejora y Ampliación de la L.D. Y R.D. de Energia Eléctrica en Santa Rosa de Lima	MEZCLA DE RECURSOS FAISM- CDI-CEA
San Blas Atempa	Rehabilitación de Alumbrado Publico	FAISM
San Blas Atempa	Ampliación de la Red de Alumbrado Publico	MEZCLA DE RECURSOS FAISM- CDI-CEA
Monte Grande	Mantenimiento del Alumbrado Publico	MEZCLA DE RECURSOS FAISM- CDI-CEA
Santa Rosa	Mantenimiento del Alumbrado Publico	MEZCLA DE RECURSOS FAISM- CDI-CEA
Tierra Blanca	Mantenimiento del Alumbrado Publico	MEZCLA DE RECURSOS FAISM- CDI-CEA

REGIDURÍA DE EDUCACIÓN  
Municipio Villa de San Blas Atempa,  
Distrito Tehuantepec  
Oaxaca, 2014 - 2016

REGIDURÍA DE OBRAS MUNICIPALES  
Municipio Villa de San Blas Atempa,  
Distrito Tehuantepec  
Oaxaca, 2014 - 2016

SINDICATURA MUNICIPAL  
Municipio Villa de San Blas Atempa,  
Distrito Tehuantepec  
Oaxaca, 2014 - 2016

REGIDURÍA DE DESARROLLO AGROPECUARIO  
Municipio Villa de San Blas Atempa,  
Distrito Tehuantepec  
Oaxaca, 2014 - 2016

REGIDURÍA DE OBRAS MUNICIPALES  
Municipio Villa de San Blas Atempa,  
Distrito Tehuantepec  
Oaxaca, 2014 - 2016

TESORERÍA MUNICIPAL  
Municipio Villa de San Blas Atempa,  
Distrito Tehuantepec  
Oaxaca, 2014 - 2016

REGIDURÍA DE OBRAS MUNICIPALES  
Municipio Villa de San Blas Atempa,  
Distrito Tehuantepec  
Oaxaca, 2014 - 2016

REGIDURÍA DE OBRAS MUNICIPALES  
INDÍGENAS  
Municipio Villa de San Blas Atempa,  
Distrito Tehuantepec  
Oaxaca, 2014 - 2016

REGIDURÍA DE OBRAS MUNICIPALES  
Municipio Villa de San Blas Atempa,  
Distrito Tehuantepec  
Oaxaca, 2014 - 2016



Puente Madera	Mantenimiento del Alumbrado Publico	MEZCLA DE RECURSOS FAISM- CDI-
Rancho Llano	Mantenimiento del Alumbrado Publico	MEZCLA DE RECURSOS FAISM- CDI-
Puente Madera	Rehabilitación del Centro de Salud	CEA
San Blas Atempa	Mantenimiento de Aulas en el Centro de Educación Preescolar Bilingüe "Julio de La Fuente" Centro	MEZCLA DE RECURSOS FAISM- CDI-
Tierra Blanca	Construcción de Un Aula Didáctica En El Centro de Educación. Preescolar "Niños Héroes"	CEA
San Blas Atempa	Construcción de un Aula Didáctica en el Centro de Educación. Preescolar "Julio De La Fuente" Dolores	MEZCLA DE RECURSOS FAISM- CDI-
San Blas Atempa	Mantenimiento de Aulas en el Centro de Educación Preescolar "Julio De La Fuente" Dolores	FAISM
San Blas Atempa	Construcción de dos Aulas Didácticas En La Esc. Primaria Mat. "Arcadio G. Molina"	FAISM
Santa Rosa	Construcción de un Aula Didáctica En El Centro De Educación Preescolar "Margarita Mazza De Juárez"	FAISM
San Blas Atempa	Construcción de dos Aulas Didácticas En La Esc. Secundaria Técnica. 69	FAISM
Nizarindani	Construcción de un Aula Didáctica En La Esc. Preescolar Bilingüe "Emiliano Zapata"	FAISM
Nizarindani	Construcción de Anexos (Sanitarios) En La Esc. Preescolar Bilingüe "Emiliano Zapata"	FAISM
Rancho Llano	Construcción de Aula De Medios En La Esc. Telesecundaria Clave 20DTV1451T	FAISM
Puente Madera	Construcción de Aula Didáctica En La Esc. Primaria "Ing. Victor Bravo Ahuja"	FAISM
Tierra Blanca	Construcción de Aula didáctica en la Esc. Prim. "Vicente Suarez"	FAISM
Rancho Llano	Construcción de Aula de Medios y Equipamiento en la Esc. Prim. "General Lázaro Cárdenas"	FAISM
Santa Rosa	Construcción de dos aula didácticas en la Esc. Prim. Mat. "Cristóbal Colon"	FAISM
San Blas Atempa	construcción de Dos Aulas en la Esc. Preescolar Bilingüe "Francisco Cortes"	FAISM
San Blas Atempa	Construcción de dos aulas Didácticas en la Esc. Prim. Bilingüe " Lidxi Guendabianni"	FAISM
Monte Grande	Mantenimiento de Aula en la Esc. Secundaria Comunitaria 16 de Septiembre	FAISM
Rancho Llano Sur	Construcción de Anexo Sanitario en El Centro De Educación. Preescolar "Donaji"	FAISM
San Blas Atempa	Construcción de Anexo Sanitario En La Esc. Primaria Mat. "Arcadio G. Molina" shihui	FAISM
San Blas Atempa	Construcción de aula de Medios en la Esc. Prim. "Emilio Garcia"	FAISM
Tierra Blanca	Construcción de Anexo ( Dirección) En La Esc. Telesecundaria Clave 20dtv1450u	FAISM
San Blas Atempa	Ampliación De La Red De de Distribución de Energia Eléctrica En La Colonia Costa Verde	CDI-CFE-FISM
Tierra Blanca	Modernización y Ampliación del Camino San Blas Atempa - Tierra Blanca, Tramo del Km. 0+000 al Km. 9+300, Subtramo a modernizar del Km. 7+850 Al Km 9+300	Mezcla de Recursos CDI (PROII)-FIII
Rancho Llano	Modernización de la carretera del Núcleo Rural Rancho Llano Entronque con la Carretera Juchitán- Tehuantepec	Mezcla de Recursos CDI-FIII
San Blas Atempa	Rehabilitación de Canal de Riego de la Esc. Técnica No. 35 al DIF. Municipal	Mezcla de Recursos CONAGUA-FIII
Santa Rosa	Construcción Del Anexo Sanitario en La Esc. De Educación Inicial Indígena	Otras Fuentes de Financiamiento
San Blas Atempa	Construcción de Cuatro Aulas Didácticas en el Cobao Plantel 60	Mezcla de Recursos FAM-Fondo IV
San Blas Atempa	Construcción de Bordo De Protección en las Márgenes del Rio Tehuantepec	Mezcla de Recursos CONAGUA
San Blas Atempa	Construcción de Ludoteca en el Centro de Educación Preescolar Bilingüe "Julio de La Fuente" Centro	Mezcla de Recursos FAM-Fondo IV
San Blas Atempa	Mantenimiento de La Barba Perimetral del Centro De Educación Preescolar Bilingüe "Julio de La Fuente" Centro	Mezcla de Recursos FAM-Fondo IV
Rancho Llano Sur	Construcción De Barba Perimetral En El Centro De Educación. Preescolar "Donaji"	Mezcla de Recursos FAM-Fondo IV

Handwritten signatures and official stamps are scattered across the page. Notable stamps include: 'REGIDURIA DE OBRAS MUNICIPALES' (multiple instances), 'REGIDURIA DE SALUD', 'REGIDURIA DE ASUNTOS INDIGENAS', 'REGIDURIA DE DESARROLLO SOCIAL', 'REGIDURIA DE AGROPECUARIO', 'REGIDURIA DE DESARROLLO', 'REGIDURIA DE TESORERIA MUNICIPAL', 'REGIDURIA DE EDUCACION INDIGENA', 'REGIDURIA DE OBRAS MUNICIPALES' (top right), 'REGIDURIA DE OBRAS MUNICIPALES' (middle right), 'REGIDURIA DE OBRAS MUNICIPALES' (bottom right), and 'REGIDURIA DE OBRAS MUNICIPALES' (bottom right). There are also several circular official seals and various handwritten initials and names.



El Crucero San Blas Atempa	Construcción de Barda Perimetral En El Centro De Educación. "José Vasconcelos"	Mezcla de Recursos FAM-Fondo IV
Santa Rosa	Construcción de Barda Perimetral De La Esc. De Educación Inicial Indígena	Mezcla de Recursos FAM-Fondo IV
San Blas Atempa	Construcción de Barda Perimetral En La Esc. Secundaria Técnica. 69	Mezcla de Recursos FAM-Fondo IV
Puente Madera	Construcción de Bardeado Perimetral De La Esc. Primaria "Ing. Victor Bravo Ahuja"	Mezcla de Recursos FAM-Fondo IV
Puente Madera	construcción de Barda Perimetral en la Esc. Telesecundaria clave 20DTV1631D	Mezcla de Recursos FAM-Fondo IV
Santa Rosa	Construcción de Techado De Plaza Cívica En La Esc. Primaria Rural "Emiliano Zapata"	Mezcla de Recursos FAM-Fondo IV
San Blas Atempa	Construcción De Techado De Plaza Cívica En El Centro De Educación. Preescolar "Julio De La Fuente" Dolores	Mezcla de Recursos FAM-Fondo IV
Monte Grande	Construcción De Techado De Plaza Cívica En La Esc. Primaria Rural "Narciso Mendoza"	Mezcla de Recursos FAM-Fondo IV
San Blas Atempa	Construcción de Plaza Cívica en el Cobao Plantel 60	Mezcla de Recursos FAM-Fondo IV
Puente Madera	Construcción de Techado de La Plaza Cívica Del Centro Preescolar Bilingüe "20 De Noviembre"	Mezcla de Recursos FAM-Fondo IV
Monte Grande	Construcción del Techado De La Plaza Cívica Del Centro De Educación Preescolar "Revolución"	Mezcla de Recursos FAM-Fondo IV
Rancho Llano	Construcción de Cancha de Usos Múltiples En La Esc. Telesecundaria Clave 20dtv1451t	Mezcla de Recursos FAM-Fondo IV
San Blas Atempa	construcción de Plaza Cívica en la Esc. Preescolar "Francisco Cortes"	Mezcla de Recursos FAM-Fondo IV
San Blas Atempa	Pavimentación De Calle Ubicado En Domicilio Conocido En La Localidad De San Blas Atempa	Recurso Federal RG23
San Blas Atempa	Pavimentación Con Asfalto De Las Calles De Nombres 16 De Septiembre De La Colonia Génico, De La Calle Prolongación Matamoros De La Colonia Torres Y De La Calle El Bordo De La Colonia Centro	Recurso Federal RG23
San Blas Atempa	Pavimentación con Concreto Hidráulico en la Calle Venustiano Carranza	Recurso Federal RG23
San Blas Atempa	construcción de Pavimentación Con Concreto Hidráulico En La Col. Exconasupo	Otras Fuentes de Financiamiento
San Blas Atempa	construcción de Pavimentación Con Concreto Hidráulico En Diferentes Calles De La Ciudad	Otras Fuentes de Financiamiento
San Blas Atempa	construcción de Pavimentación Con Concreto Hidráulico En Diferentes Calles Col. San Marcial	Otras Fuentes de Financiamiento
San Blas Atempa	construcción de Pavimentación Con Concreto Hidráulico En La Calle Ignacio Zaragoza (Bordo)	Otras Fuentes de Financiamiento
San Blas Atempa	construcción de Pavimentación Con Concreto Hidráulico Del Callejón Nicolás Bravo Parte Alta	Otras Fuentes de Financiamiento
San Blas Atempa	Pavimentación Con Concreto Hidráulico De La Calle 16 De Septiembre Col. Génico	Recurso Federal
San Blas Atempa	construcción de Pavimentación Con Concreto Hidráulico En Diferentes Calles Col. Génico	Otras Fuentes de Financiamiento
San Blas Atempa	Construcción De Pavimento Hidráulico En La Calle Arcadio G. Molina Colonia Costa Verde	Otras Fuentes de Financiamiento
San Blas Atempa	Construcción de Puente Vehicular en la Calle del Amor de la Colonia San Marcial	Otras Fuentes de Financiamiento
Monte Grande	Rehabilitación De Camino Carretero Monte Grande-Nizarindani (1 Km)	Otras Fuentes de Financiamiento
San Blas Atempa	Construcción de Pavimento con Concreto Asfáltico del Acceso a San Blas Atempa Tramo de la Técnica No. 35 al Dif. Municipal	Otras Fuentes de Financiamiento
Monte Grade	Rehabilitación De Camino De Terracería Monte Grande (Primera Etapa)	Otras Fuentes de Financiamiento
Puente Madera	Ampliación de tres Puentes Vehiculares en el acceso a la comunidad Puente Madera	Otras Fuentes de Financiamiento
Santa Rosa	construcción de Pavimentación con Concreto hidráulico de la Calle Independencia	Otras Fuentes de Financiamiento
San Blas Atempa	construcción de Relleno Sanitario	Otras Fuentes de Financiamiento
San Blas Atempa	Rehabilitación de Camino Cosechero Pitayal Shabia	Otras Fuentes de Financiamiento

SECRETARÍA MUNICIPAL  
Municipio Villa de San Blas Atempa  
Distrito Tehuantepec  
Oaxaca, 2014 - 2016

REGIDURÍA DE ASUNTOS MUNICIPALES  
Municipio Villa de San Blas Atempa  
Distrito Tehuantepec  
Oaxaca, 2014 - 2016

REGIDURÍA DE ASUNTOS MUNICIPALES  
Municipio Villa de San Blas Atempa  
Distrito Tehuantepec  
Oaxaca, 2014 - 2016

REGIDURÍA DE ASUNTOS MUNICIPALES

SECRETARÍA DE EDUCACIÓN  
Municipio Villa de San Blas Atempa  
Distrito Tehuantepec  
Oaxaca, 2014 - 2016



Santa Rosa	Rehabilitación del Camino Cosechero Brecha Tigre 2	Financiamiento
Santa Rosa	Rehabilitación del Camino Cosechero Real Santa Rosa	Otras Fuentes de Financiamiento
Nizarindani	Rehabilitación del Camino Cosechero Nizarindani	Otras Fuentes de Financiamiento
Santa Rosa	Rehabilitación del Camino Cosechero El Dren Santa Rosa	Otras Fuentes de Financiamiento
Santa Rosa	Rehabilitación del Camino Cosechero Real 2	Otras Fuentes de Financiamiento
Santa Rosa	Rehabilitación del Camino Cosechero El Roble	Otras Fuentes de Financiamiento
Santa Rosa	Rehabilitación del camino Cosechero Real 3	Otras Fuentes de Financiamiento
Santa Rosa	Rehabilitación del Camino Cosechero Mal Paso 2	Otras Fuentes de Financiamiento
Santa Rosa	Rehabilitación del Camino Cosechero Camino Mal Paso 3	Otras Fuentes de Financiamiento
Santa Rosa	Rehabilitación del Camino Cosechero Camino Mal Paso 4	Otras Fuentes de Financiamiento
Santa Rosa	Rehabilitación del Camino Cosechero Camino Mojonera	Otras Fuentes de Financiamiento
Santa Rosa	Rehabilitación del Camino Cosechero Camino Mal Paso 5	Otras Fuentes de Financiamiento
Monte Grande	Rehabilitación del Camino Cosechero Camino Real Santa Rosa	Otras Fuentes de Financiamiento
Monte Grande	Rehabilitación del Camino Cosechero Camino Real De Monte Grande	Otras Fuentes de Financiamiento
Monte Grande	Rehabilitación del Camino Cosechero Camino Real De Monte Grande 2	Otras Fuentes de Financiamiento
Monte Grande	Rehabilitación del Camino Cosechero Camino Real De Monte Grande 3	Otras Fuentes de Financiamiento
Caja Vieja	Rehabilitación del Camino Cosechero Camino Al Dren	Otras Fuentes de Financiamiento
Caja Vieja	Rehabilitación del Camino Cosechero Camino Las Palmas Caja Vieja	Otras Fuentes de Financiamiento
San Blas Atempa	Rehabilitación del Camino Cosechero Camino Sandunga	Otras Fuentes de Financiamiento
San Blas Atempa	Rehabilitación del Camino Cosechero Camino Callejon Hacia El Canal	Otras Fuentes de Financiamiento
San Blas Atempa	Rehabilitación del Camino Cosechero Camino Rumbo Al Campo Torre	Otras Fuentes de Financiamiento
San Blas Atempa	Rehabilitación del Camino Cosechero Camino Lachihuini	Otras Fuentes de Financiamiento
San Blas Atempa	Rehabilitación del Camino Cosechero Camino Shabia	Otras Fuentes de Financiamiento
San Blas Atempa	Rehabilitación del Camino Cosechero Camino Shabaconde	Otras Fuentes de Financiamiento
San Blas Atempa	Rehabilitación del Camino Cosechero Camino Shabaconde 2	Otras Fuentes de Financiamiento
Santa Rosa	Construcción de Cancha De Futbol en la Agencia de Santa Rosa de Lima	Otras Fuentes de Financiamiento FID
San Blas Atempa	Construcción de Espacios Deportivos	Otras Fuentes de Financiamiento FID
Tierra Blanca	construcción de La Unidad Deportiva	Otras Fuentes de Financiamiento FID
Común Biongo	Mantenimiento de Aulas Didácticas común biongo conafe	Otras Fuentes de Financiamiento
San Blas Atempa	Rehabilitación del Palacio Municipal	Otras Fuentes de Financiamiento
San Blas Atempa	Rehabilitación de la casa de la Cultura	Otras Fuentes de Financiamiento
San Blas Atempa	Rehabilitación del DIF municipal	Otras Fuentes de Financiamiento



		Financiamiento
San Blas Atempa	Rehabilitación del Panteón de Dolores	Otras Fuentes de Financiamiento
Santa Rosa	construcción de Centro de Acopio para Sorgo	Otras Fuentes de Financiamiento
San Blas Atempa	construcción de una Oficina para la Asociación Ganadera Local	Otras Fuentes de Financiamiento
San Blas Atempa	construcción de un Rastro Municipal	Otras Fuentes de Financiamiento
San Blas Atempa	Desazolve de Canal de Riego No. 3.	Otras Fuentes de Financiamiento
Rancho Llano	construcción de un centro de Acopio para gamote	Otras Fuentes de Financiamiento
Monte Grande	Rehabilitación del Campo Deportivo	Otras Fuentes de Financiamiento
San Blas Atempa	Elaboración de Atlas de Riesgo	Otras Fuentes Federal Municipal FONDO IV
Monte Grande	Construcción de Planta de Tratamiento de Aguas Residuales	Otras Fuentes de Financiamiento
San Blas Atempa	Proyecto Ejecutivo de la Planta de Tratamiento de Aguas Residuales	Otras Fuentes de Financiamiento

7.- El representante del Módulo de Desarrollo Regional de la Coordinación General del COPLADE y el Coordinador Técnico Social de la SEDESOL informaron sobre los criterios de priorización de obras, acciones y proyectos productivos que realizará el CDSM, procurando que estos estén alineados a los objetivos estratégicos de los Planes Nacional y Estatal de Desarrollo, Estrategias de Desarrollo Microrregional, así como los Lineamientos Generales para la operación del Fondo de Aportaciones para la Infraestructura Social, considerando los siguientes:

- I. Deberán destinar por lo menos el 60% de recursos en los proyectos clasificados de incidencia directa conforme al Catálogo del FAIS.
- II. A los proyectos complementarios o proyectos especiales podrá destinarse en su conjunto como un máximo de 15% de los recursos FISM y
- III. Los proyectos especiales, solo que se demuestre que tienen un impacto en la disminución de la pobreza con base en estudios de evaluación de proyectos y las recomendaciones del Comité de Proyectos Especiales de la SEDESOL.

8.- Los integrantes del Consejo de Desarrollo Social Municipal, tomando en cuenta los criterios presentados en el punto anterior, analizaron y determinaron el orden de la modificación a la priorización para el financiamiento de las obras, acciones y proyectos productivos con los recursos del Fondo para la Infraestructura Social Municipal y gestión de otras fuentes de financiamiento, como a continuación se menciona:



A) Análisis para la modificación a la priorización de obras y acciones propuestas para el Fondo de Aportaciones para la Infraestructura Social Municipal.

Localidad	Nombre de la Obra y/o Acción	Alineación al PMD	Impacto territorial*	Aportación de Benef. Directos
San Blas Atempa	2% Programa de Desarrollo Institucional	SI	Municipal	00.00
San Blas Atempa	3% Gastos Indirectos	SI	Municipal	00.00
San Blas Atempa	Ampliación de La Red de Agua Potable En La Calle Quintana Roo Colonia Exconasupo	SI	Municipal	00.00
San Blas Atempa	Ampliación de la Red de Agua Potable en la Col. Yon Melo	SI	Municipal	00.00
San Blas Atempa	Ampliación de La Red de Agua Potable En La Col. Costa Verde	SI	Municipal	00.00
San Blas Atempa	Ampliación de La Red De Agua Potable En El Callejón Benito Juárez	SI	Municipal	00.00
Puente Madera	Construcción de Un Tanque Elevado Para Agua Potable	SI	Municipal	00.00
Rancho Llano	Ampliación del Sistema de Agua Potable en Diferentes Calles	SI	Municipal	00.00
Santa Rosa	Rehabilitación del Sistema de Agua Potable	SI	Municipal	00.00
Monte Grande	Construcción de Tanque Elevado para agua potable	SI	Municipal	00.00
San Blas Atempa	Perforación de Pozo Profundo y Equipamiento	SI	Municipal	00.00
Santa Rosa	Ampliación del Sistema de Agua Potable	SI	Municipal	00.00
Tierra Blanca	Ampliación del Sistema de Agua Potable	SI	Municipal	00.00
Rancho Llano	Rehabilitación del Sistema de Agua Potable	SI	Municipal	00.00
Rancho Llano	Mantenimiento de la Red de de Distribución de Energía Eléctrica En Rancho Llano	SI	Municipal	00.00
San Blas Atempa	Ampliación de la Red de Drenaje En La Calle Quintana Roo Colonia Exconasupo	SI	Municipal	00.00
San Blas Atempa	Rehabilitación Del Sistema de Drenaje Sanitario En Diferentes Calles en San Blas Atempa	SI	Municipal	00.00
San Blas Atempa	Ampliación de La Red De Drenaje Sanitario En La Col. Lachihuini Yon Melo	SI	Municipal	00.00
Puente Madera	Ampliación de la Red de Drenaje Sanitario En Diferentes calles de la comunidad	SI	Municipal	00.00
San Blas Atempa	Rehabilitación de la Red De Drenaje Sanitario En La Colonia Costa Verde	SI	Municipal	00.00
San Blas Atempa	Ampliación del Sistema de Drenaje Sanitario en La Calle Luis Donald Colosio y calle Matamoros en la Colonia San Marcial	SI	Municipal	00.00
Rancho Llano	Rehabilitación del sistema de Drenaje Sanitario	SI	Municipal	00.00
San Blas Atempa	construcción de Alcantarillado Sanitario(colector primera Etapa)	SI	Municipal	00.00
Rancho Llano	Ampliación de la Red de Drenaje Sanitario	SI	Municipal	00.00
San Blas Atempa	Mantenimiento de Drenaje Pluvial	SI	Municipal	00.00
Monte Grande	Ampliación de la Red de Drenaje Sanitario	SI	Municipal	00.00
San Blas Atempa	Construcción de Alcantarillado Sanitario (primera Etapa)	SI	Municipal	00.00
Santa Rosa	Rehabilitación de Planta de Tratamiento de Aguas Residuales	SI	Municipal	00.00
Monte Grande	Rehabilitación de la Red de Drenaje Sanitario	SI	Municipal	00.00
San Blas Atempa	construcción de Planta de Tratamiento de Aguas Residuales	SI	Municipal	00.00
San Blas Atempa	Ampliación De La Red De Energía Eléctrica En La Calle Quintana Roo Colonia Exconasupo	SI	Municipal	00.00



Localidad	Nombre de la Obra y/o Acción	Alineación al PMD	Impacto territorial*	Aportación de Benef. Directos
RANCHO LLANO	Ampliación De La Red De Distribución De Energía Eléctrica En Rancho Llano	SI	Municipal	00.00
San Blas Atempa	Mantenimiento De La Red De Energía Eléctrica En diferentes calles de La Colonia Costa Verde	SI	Municipal	00.00
San Blas Atempa	Ampliación De La Red De Energía Eléctrica En diferentes calles de La Colonia Costa Verde	SI	Municipal	00.00
Santa Rosa	Ampliación De La Red De Energía Eléctrica En La Calle Emiliano Zapata, 10 De Mayo Y Margarita Maza De Juárez.	SI	Municipal	00.00
Puente Madera	Ampliación De La Red De Energía Eléctrica En La Entrada de La Agencia	SI	Municipal	00.00
San Blas Atempa	Ampliación de la Red de Energía Eléctrica en la calle Miguel Hidalgo Parte Alta.	SI	Municipal	00.00
Santa Rosa	Mantenimiento en la Red de Distribución de Energía Eléctrica	SI	Municipal	00.00
San Blas Atempa	Rehabilitación de Alumbrado Público	SI	Municipal	00.00
San Blas Atempa	Ampliación de la Red de Alumbrado Publico	SI	Municipal	00.00
Monte Grande	Mantenimiento del Alumbrado Publico	SI	Municipal	00.00
Santa Rosa	Mantenimiento del Alumbrado Publico	SI	Municipal	00.00
Tierra Blanca	Mantenimiento del Alumbrado Publico	SI	Municipal	00.00
Puente Madera	Mantenimiento del Alumbrado Publico	SI	Municipal	00.00
Rancho Llano	Mantenimiento del Alumbrado Publico	SI	Municipal	00.00
Puente Madera	Rehabilitación del Centro de Salud	SI	Municipal	00.00
San Blas Atempa	Mantenimiento de Aulas en el Centro de Educación Preescolar Bilingüe "Julio de La Fuente" Centro	SI	Municipal	00.00
Tierra Blanca	Construcción de Un Aula Didáctica En El Centro de Educación. Preescolar "Niños Héroes"	SI	Municipal	00.00
San Blas Atempa	Construcción de un Aula Didáctica en el Centro de Educación. Preescolar "Julio De La Fuente" Dolores	SI	Municipal	00.00
San Blas Atempa	Mantenimiento de Aulas en el Centro de Educación Preescolar "Julio De La Fuente" Dolores	SI	Municipal	00.00
San Blas Atempa	Construcción de dos Aulas Didácticas En La Esc. Primaria Mat. "Arcadio G. Molina"	SI	Municipal	00.00
Santa Rosa	Construcción de un Aula Didáctica En El Centro De Educación Preescolar "Margarita Maza De Juárez"	SI	Municipal	00.00
San Blas Atempa	Construcción de dos Aulas Didácticas En La Esc. Secundaria Técnica. 69	SI	Municipal	00.00
Nizarindani	Construcción de un Aula Didáctica En La Esc. Preescolar Bilingüe "Emiliano Zapata"	SI	Municipal	00.00
Nizarindani	Construcción de Anexos (Sanitarios ) En La Esc. Preescolar Bilingüe "Emiliano Zapata"	SI	Municipal	00.00
Rancho Llano	Construcción de Aula De Medios En La Esc. Telesecundaria Clave 20DTV1451T	SI	Municipal	00.00
Puente Madera	Construcción de Aula Didáctica En La Esc. Primaria "Ing. Victor Bravo Ahuja"	SI	Municipal	00.00
Tierra Blanca	Construcción de Aula didáctica en la Esc. Prim. "Vicente Suarez"	SI	Municipal	00.00
Rancho Llano	Construcción de Aula de Medios y Equipamiento en la Esc. Prim. "General Lázaro Cárdenas"	SI	Municipal	00.00
Santa Rosa	Construcción de dos aulas didácticas en la Esc. Prim. Mat. "Cristóbal Colon"	SI	Municipal	00.00
San Blas Atempa	construcción de Dos Aulas en la Esc. Preescolar Bilingüe "Francisco Cortes"	SI	Municipal	00.00
San Blas Atempa	Construcción de dos aulas Didácticas en la Esc. Prim. Bilingüe " Lidxi Guendabianni"	SI	Municipal	00.00
Monte Grande	Mantenimiento de Aula en la Esc. Secundaria Comunitaria 16 de Septiembre	SI	Municipal	00.00
Rancho Llano Sur	Construcción de Anexo Sanitario en El Centro De Educación. Preescolar "Donaji"	SI	Municipal	00.00

REGIDURÍA DE EDUCACIÓN INDÍGENAS  
Municipio, Villa de San Blas Atempa, Distrito, Tehuantepec Oaxaca, 2014 - 2016

REGIDURÍA DE EDUCACIÓN INDÍGENAS  
Municipio, Villa de San Blas Atempa, Distrito, Tehuantepec Oaxaca, 2014 - 2016

Localidad	Nombre de la Obra y/o Acción	Alineación al PMD	Impacto territorial*	Aportación de Benef. Directos
San Blas Atempa	Construcción de Anexo Sanitario En La Esc. Primaria Mat. "Arcadio G. Molina" shihui	SI	Municipal	00.00
San Blas Atempa	Construcción de aula de Medios en la Esc. Prim. "Emilio García"	SI	Municipal	00.00
Tierra Blanca	Construcción de Anexo ( Dirección) En la Esc. Telesecundaria Clave 20DTV1450U	SI	Municipal	00.00
San Blas Atempa	Rehabilitación de Canal de Riego de la Esc. 35 al DIF. Municipal	SI	Municipal	00.00
Tierra Blanca	Modernización y Ampliación del Camino San Blas Atempa - Tierra Blanca, Tramo del Km. 0+000 al Km. 9+300, Subtramo a modernizar del Km. 7+850 Al Km. 9+300	SI	Municipal	00.00
Rancho Llano	Modernización de la carretera del Núcleo Rural Rancho Llano Entronque con la Carretera Juchitán-Tehuantepec	SI	Municipal	00.00
San Blas Atempa	Ampliación De La Red De de Distribución de Energía Eléctrica En La Colonia Costa Verde	SI	Municipal	00.00

\*Pudiendo ser municipal, microrregional y regional.

**A1) Orden a de la Modificación a la priorización de obras y acciones a financiar con el Fondo de Aportaciones para la Infraestructura Social Municipal.**

Orden de Prioridad	Localidad	Nombre de la Obra y/o Acción	Unidad Obra	Cantidad Obra	Vivienda Benef.	Benef. Directos Mujeres	Benef. Directos Hombres	Total Benef. Directos
1.	San Blas Atempa	2% Programa de Desarrollo Institucional	Proy	1	2901	6078	5881	11959
2.	San Blas Atempa	3% Gastos Indirectos	Exp	40	2901	6078	5881	11959
3.	San Blas Atempa	Ampliación del Sistema de Drenaje Sanitario en La Calle Luis Donaldo Colosio y calle Matamoros en la Colonia San Marcial	Sist.	1	27	60	60	120
4.	San Blas Atempa	Rehabilitación de la Red De Drenaje Sanitario En La Colonia Costa Verde	Sist.	1	36	55	50	105
5.	San Blas Atempa	Perforación de Pozo Profundo y Equipamiento	pozo	1	15	3500	2500	6000
5B	San Blas Atempa	Mantenimiento de Drenaje Pluvial	Sist.	1	500	1500	1500	3000
6.	Tierra Blanca	Construcción de Aula didáctica en la Esc. Prim. "Vicente Suarez"	aula	1	20	25	15	40
7.	Rancho Llano	Rehabilitación del sistema de Drenaje Sanitario	Sist.	1	40	90	90	200
8.	San Blas Atempa	construcción de	Sistema	1	2901	6078	5881	11959

Página 10 de 29

Acta de Modificación a la Priorización de Obras, Acciones y Proyectos.

ESTADO DE OBRAS  
MUNICIPIO VILLA DE SAN BLAS ATEMPA  
DISTRITO TEHUANTEPEC  
OAXACA, 2014 - 2016

REGIDURIA DE SALUD  
Municipio Villa de San Blas Atempa  
Distrito Tehuantepec  
Oax. 2014 - 2016

REGIDURIA DE OBRAS MUNICIPALES  
Municipio Villa de San Blas Atempa  
Distrito Tehuantepec  
Oaxaca 2014 - 2016

SECRETARIA MUNICIPAL  
Municipio Villa de San Blas Atempa  
Distrito Tehuantepec  
Oaxaca, 2014 - 2016

REGIDURIA DE GOBERNACION  
Municipio Villa de San Blas Atempa  
Distrito Tehuantepec  
Oaxaca 2014 - 2016

SINDICATURA MUNICIPAL  
Municipio Villa de San Blas Atempa  
Distrito Tehuantepec  
Oaxaca, 2014 - 2016

TESORERIA MUNICIPAL  
Municipio Villa de San Blas Atempa  
Distrito Tehuantepec  
Oaxaca 2014 - 2016

REGIDURIA DE ASUNTOS MUNICIPALES  
Municipio Villa de San Blas Atempa  
Distrito Tehuantepec  
Oaxaca, 2014 - 2016



	Atempa	Alcantarillado Sanitario (colector primera Etapa)						
9.	San Blas Atempa	Ampliación de la Red de Agua Potable en la Colonia Yon Melo	Sistema	1	15	35	35	70
10.	Puente Madera	Construcción de Un Tanque Elevado Para Agua Potable	Obra	1	35	45	40	85
11.	Rancho Llano	Construcción de Aula De Medios En La Esc. Telesecundaria Clave 20DTV1451T	aula	1	30	24	36	80
12.	San Blas Atempa	Rehabilitación Del Sistema de Drenaje Sanitario En Diferentes Calles en San Blas Atempa	Sist	1	500	3200	2800	6000
13.	Tierra Blanca	Ampliación del Sistema de Agua Potable	sistema	1	104	219	239	458
14.	Puente Madera	Ampliación de la Red de Drenaje Sanitario En Diferentes calles de la comunidad	Sist.	1	35	45	40	85
15.	San Blas Atempa	Construcción de aula de Medios en la Esc. Prim. "Emilio García"	Obra	1	252	236	261	504
16.	San Blas Atempa	Ampliación de la Red De Drenaje En La Calle Quintana Roo Colonia Exconasupo	Sist.	1	15	35	25	60
17.	Monte Grande	Ampliación de la Red de Drenaje Sanitario	sistema	1	62	141	142	283
18.	San Blas Atempa	Ampliación de la Red de Alumbrado Público	obra	1	1000	2500	1500	4000
19.	Santa Rosa	Mantenimiento del Alumbrado Público	obra	1	621	1228	1263	2491
20.	San Blas Atempa	Ampliación de La Red De Drenaje Sanitario En La Col. Lachihuini Yon Melo	Sist.	1	15	35	35	70
21.	Monte Grande	Mantenimiento del Alumbrado Público	obra	1	62	142	141	283
22.	Tierra Blanca	Mantenimiento del Alumbrado Público	obra	1	104	219	239	458
23.	Puente Madera	Mantenimiento del Alumbrado Público	obra	1	20	45	40	85
24.	Rancho Llano	Mantenimiento del Alumbrado Público	obra	1	50	116	90	206
25.	Rancho Llano	Ampliación de la Red de Drenaje	Sistema	1	50	116	90	206

Handwritten signatures and official stamps from various municipal departments including: REGIDURIA DE GOBERNACION, REGIDURIA DE HACIENDA, REGIDURIA DE SALUD, REGIDURIA DE OBRAS MUNICIPALES, REGIDURIA DE TESORERIA MUNICIPAL, REGIDURIA DE EDUCACION, and SINDICATURA MUNICIPAL. The stamps include the name of the Municipality (San Blas Atempa) and the District (Tehuantepec Oaxaca).





Página 13 de 29

Acta de Modificación a la Priorización de Obras, Acciones y Proyectos.

	Atempa	dos Aulas Didácticas En La Esc. Primaria "Arcadio Molina"	aula	1	15	20	16	36
39	Puente Madera	Construcción de Aula Didáctica En La Esc. Primaria "Ing. Victor Bravo Ahuja"	aula	1	15	20	16	36
40	Nizarindani	Construcción de un Aula Didáctica En La Esc. Preescolar Bilingüe "Emiliano Zapata"	aula	1	10	11	9	20
41	Rancho Llano	Rehabilitación del Sistema de Agua Potable	aula	1	50	110	90	209
42	Rancho Llano	Construcción de Aula de Medios y Equipamiento en la Esc. Prim. "General Lázaro Cárdenas"	aula	1	24	30	18	48
43	Santa Rosa	Construcción de dos aulas didácticas en la Esc. Prim. Mat. "Cristóbal Colon"	aula	2	36	40	32	72
44	San Blas Atempa	construcción de Dos Aulas en la Esc. Preescolar Bilingüe "Francisco Cortes"	Aula	2	32	30	35	65
45	San Blas Atempa	Construcción de dos aulas didácticas en la Esc. Prim. Bilingüe " Lidxi Guendabianni"	Aula	2	45	40	50	90
46	Monte Grande	Mantenimiento de Aula en la Esc. Secundaria Comunitaria 16 de Septiembre	Aula	1	8	12	4	16
47	Rancho Llano Sur	Construcción de Anexo Sanitario en El Centro De Educación. Preescolar "Donaji"	Anexo	1	10	10	10	20
48	San Blas Atempa	Construcción de Anexo Sanitario En La Esc. Primaria Mat. "Arcadio Molina" shihui	Anexos	1	28	20	16	56
49	Santa Rosa	Rehabilitación del Sistema de Agua Potable	Sistema	1	621	1228	1263	2491
50	Nizarindani	Construcción de Anexos (Sanitarios ) En La Esc. Preescolar Bilingüe "Emiliano Zapata"	Anexo	1	45	40	50	90

51.	Tierra Blanca	Construcción de Anexo ( Dirección) En La Esc. Telesecundaria Clave 20DTV1450U	Aula	1	22	20	25	45
52.	San Blas Atempa	Rehabilitación de Canal de Riego de la Esc. Técnica No. 35 al DIF Municipal	KM	2.5	291	300	291	591
53.	Tierra Blanca	Modernización y Ampliación del Camino San Blas Atempa - Tierra Blanca, Tramo del Km. 0+000 al Km. 9+300, Subtramo a modernizar del Km. 7+850 Al Km 9+300	km	1.450	104	219	239	458
54.	Rancho Llano	Modernización de la carretera del Núcleo Rural Rancho Llano Entronque con la Carretera Juchitán-Tehuantepec	km	5.4	160	373	345	718
55.	Monte Grande	Rehabilitación de la Red de Drenaje Sanitario	sistema	1	62	141	142	283
56.	San Blas Atempa	Ampliación De La Red De de Distribución de Energía Eléctrica En La Colonia Costa Verde	obra	1	36	55	50	105
57.	San Blas Atempa	Ampliación de La Red de Agua Potable En La Calle Quintana Roo Colonia Exconasupo	Sist	1	15	35	25	60
58.	San Blas Atempa	construcción de Planta de Tratamiento de Aguas Residuales	Sist.	1	4118	6078	5881	11959
59.	San Blas Atempa	Ampliación de La Red De Agua Potable En El Callejón Benito Juárez	Sist.	1	20	40	20	60
60.	Rancho Llano	Ampliación del Sistema de Agua Potable en Diferentes Calles	Sist	1	40	130	120	250
61.	Rancho Llano	Mantenimiento de la Red de Distribución de Energía Eléctrica en Rancho Llano	obra	1	40	110	90	200
62.	Monte Grande	Construcción de Tanque Elevado para agua potable	Sist.	1	62	141	142	283
63.	San Blas Atempa	Ampliación de La Red de Agua	Sist.	1	36	55	50	105



No.	Localidad	Nombre de la Obra, Acción y Proyecto Productivo	Tipología	Presupuesto	Beneficiarios	Costo Unitario	Total
64.	San Blas Atempa	Ampliación De La Red De Energía Eléctrica En La Calle Quintana Roo Colonia Exconasupo	obra	15	35	25	60
65.	Rancho Llano	Ampliación De La Red De Distribución De Energía Eléctrica En Rancho Llano	obra	40	110	90	200
66.	Santa Rosa	Ampliación De La Red De Distribución De Energía Eléctrica En Santa Rosa De Lima	obra	61	105	80	185
67.	Santa Rosa	Ampliación De La Red De Energía Eléctrica En La Calle Emiliano Zapata, 10 De Mayo Y Margarita Maza De Juárez.	obra	1	20	25	53
68.	Puente Madera	Ampliación De La Red De Energía Eléctrica En La Entrada de La Agencia	obra	1	35	45	85
69.	San Blas Atempa	Ampliación de la Red de Energía Eléctrica en la calle Miguel Hidalgo Parte Alta.	obra	1	25	90	150
70.	Puente Madera	Rehabilitación del Centro de Salud	Obra	1	109	243	506
71.	San Blas Atempa	Construcción de Bordo De Protección en las Márgenes del Río Tehuantepec	Obra	1	2901	6078	5881
72.	Santa Rosa de Lima	Mejora y Ampliación de la L.D. Y R.D. de Energía Eléctrica en Santa Rosa de Lima	Sistema	1	621	1228	1263

**B) Análisis de obras, acciones y proyectos productivos a financiar con otras fuentes de financiamiento.**

Localidad	Nombre de la Obra, Acción y Proyecto Productivo	Alineación al PMD	Impacto Territorial*	Posible Fuente de Fin.	Vivien da Benef.	No. de Benef. Directos	Aportación de Benef. Directos
San Blas Atempa	construcción de Planta de Tratamiento de Aguas Residuales	Si	Municipal	Prosa pis	2901	11959	0,00
San Blas Atempa	Construcción de Bordo De Protección en las Márgenes del Río Tehuantepec	Si	Municipal		2901	11959	0,00

San Blas Atempa	Construcción de Cuatro Aulas Didácticas en el Cobao Plantel 60	Si	Municipal	FAM	72	144	0.00
San Blas Atempa	Construcción de Ludoteca en el Centro de Educación Preescolar Bilingüe "Julio de La Fuente" Centro	Si	Municipal	FAM	120	240	0.00
San Blas Atempa	Mantenimiento de La Barda Perimetral del Centro De Educación Preescolar Bilingüe "Julio de La Fuente" Centro	Si	Municipal	FAM	120	240	0.00
Rancho Llano Sur	Construcción De Barda Perimetral En El Centro De Educación, Preescolar "Donaji"	Si	Municipal	FAM	11	22	0.00
El Crucero San Blas Atempa	Construcción de Barda Perimetral En El Centro De Educación, "José Vasconcelos"	Si	Municipal	FAM	13	27	0.00
Santa Rosa	Construcción de Barda Perimetral De La Esc. De Educación Inicial Indígena	Si	Municipal	FAM	10	20	0.00
San Blas Atempa	Construcción de Barda Perimetral En La Esc. Secundaria Técnica. 69	Si	Municipal	FAM	310	620	0.00
Puente Madera	Construcción de Bardeado Perimetral De La Esc. Primaria "Ing. Victor Bravo Ahuja"	Si	Municipal	FAM	110	220	0.00
Puente Madera	Construcción de Barda Perimetral en la Esc. Telesecundaria clave 20DTV1631D	Si	Municipal	FAM	60	120	0.00
Santa Rosa	Construcción de Techado De Plaza Cívica En La Esc. Primaria Rural "Emiliano Zapata"	Si	Municipal	FAM	75	150	0.00
San Blas Atempa	Construcción De Techado De Plaza Cívica En El Centro De Educación, Preescolar "Julio De La Fuente" Dolores	Si	Municipal	FAM	125	250	0.00
Monte Grande	Construcción De Techado De Plaza Cívica En La Esc. Primaria Rural "Narciso Mendoza"	Si	Municipal	FAM	31	62	0.00
San Blas Atempa	Construcción de Plaza Cívica en el Cobao Plantel 60	Si	Municipal	FAM	250	500	0.00
Puente Madera	Construcción de Techado de La Plaza Cívica Del Centro Preescolar Bilingüe "20 De Noviembre"	Si	Municipal	FAM	19	39	0.00
Monte Grande	Construcción del Techado De La Plaza Cívica Del Centro De Educación Preescolar "Revolución"	Si	Municipal	FAM	15	30	0.00
Rancho Llano	Construcción de Cancha de Usos Múltiples En La Esc. Telesecundaria Clave 20dtv1451t	Si	Municipal	FAM	21	43	0.00
San Blas Atempa	construcción de Plaza Cívica en la Esc. Preescolar "Francisco Cortes"	Si	Municipal	FAM	37	74	0.00
San Blas Atempa	Pavimentación con Concreto Hidráulico en la Calle Venustiano Carranza	Si	Municipal	RG25	1124	17600	0.00
San Blas Atempa	Pavimentación De Calle	Si	Municipal	RG25	1160	600	0.00



Atempa	Ubicado En Domicilio Conocido En La Localidad De San Blas Atempa							
San Blas Atempa	Pavimentación con Asfalto de las Calles de Nombres 16 de Septiembre de la Colonia Génico, de la Calle Prolongación Matamoros de la Colonia Torres y de la Calle el Bordo de la Colonia Centro	Si	Municipal	RG23	130	400	0.00	
Tierra Blanca	Modernización y Ampliación del Camino San Blas Atempa Tierra Blanca, Tramo del Km. 0+000 al Km. 9+300, Subtramo a modernizar del Km. 7+850 Al Km 9+300	Si	Municipal		104	458	0.00	
San Blas Atempa	construcción de Pavimentación Con Concreto Hidráulico en La Col. Exconasupo	Si	Municipal		60	180	00.00	
San Blas Atempa	construcción de Pavimentación Con Concreto Hidráulico En Diferentes Calles	Si	Municipal		30	100	0.00	
San Blas Atempa	construcción de Pavimentación Con Concreto Hidráulico En Diferentes Calles Col. San Marcial	Si	Municipal		28	82	0.00	
San Blas Atempa	construcción de Pavimentación Con Concreto Hidráulico En La Calle Ignacio Zaragoza (Bordo)	Si	Municipal		20	90	0.00	
San Blas Atempa	construcción de Pavimentación Con Concreto Hidráulico Del Callejón Nicolás Bravo Parte Alta	Si	Municipal		11	48	0.00	
San Blas Atempa	Pavimentación Con Concreto Hidráulico De La Calle 15 De Septiembre Col. Génico	Si	Municipal		16	80	0.00	
San Blas Atempa	construcción de Pavimentación Con Concreto Hidráulico En Diferentes Calles Col. Génico	Si	Municipal		20	60	0.00	
San Blas Atempa	Construcción De Pavimento Hidráulico En La Calle Arcadio G. Molina Colonia Costa Verde	Si	Municipal		60	280	0.00	
San Blas Atempa	Construcción de Puente Vehicular en la Calle del Amor de la Colonia San Marcial	Si	Municipal		10	45	0.00	
Monte Grande	Rehabilitación De Camino Carretero Monte Grande-Nizarindani (1 Km)	Si	Municipal		25	70	0.00	
San Blas Atempa	Construcción de Pavimento con Concreto Asfáltico del Acceso a San Blas Atempa Tramo de la Técnica No. 35 al Dif. Municipal	Si	Municipal		2901	11959	0.00	
Rancho Llano	Modernización de la carretera del Núcleo Rural Rancho Llano Entronque	Si	Municipal		160	718	0.00	

	con la Carretera Juchitán-Tehuantepec						
Monte Grande	Rehabilitación De Camino De Terracería Monte Grande (Primera Etapa)	Si	Municipal		62	283	0.00
Puente Madera	Ampliación de tres Puentes Vehiculares en el acceso a la comunidad Puente Madera	Si	Municipal		109	506	0.00
Santa Rosa	construcción de Pavimentación con Concreto hidráulico de la Calle Independencia	Si	Municipal		25	70	0.00
San Blas Atempa	construcción de Relleno Sanitario	Si	Municipal		2901	11959	0.00
San Blas Atempa	Rehabilitación de Canal de Riego de la Esc. Técnica No. 35 al DIF. Municipal	Si	Municipal		291	591	0.00
San Blas Atempa	Rehabilitación de Camino Cosechero Pitayal Shabia	Si	Municipal		130	400	0.00
Santa Rosa	Rehabilitación del Camino Cosechero Brecha Tigre 2	Si	Municipal		12	25	0.00
Santa Rosa	Rehabilitación del Camino Cosechero Real Santa Rosa	Si	Municipal		26	80	0.00
Nizarindani	Rehabilitación del Camino Cosechero Nizarindani	Si	Municipal		13	56	0.00
Santa Rosa	Rehabilitación del Camino Cosechero El Dren Santa Rosa	Si	Municipal		10	30	0.00
Santa Rosa	Rehabilitación del Camino Cosechero Real 2	Si	Municipal		13	56	0.00
Santa Rosa	Rehabilitación del Camino Cosechero El Roble	Si	Municipal		10	30	0.00
Santa Rosa	Rehabilitación del camino Cosechero Real 3	Si	Municipal		13	40	0.00
Santa Rosa	Rehabilitación del Camino Cosechero Mal Paso 2	Si	Municipal		10	30	0.00
Santa Rosa	Rehabilitación del Camino Cosechero Camino Mal Paso 3	Si	Municipal		13	40	0.00
Santa Rosa	Rehabilitación del Camino Cosechero Camino Mal Paso 4	Si	Municipal		10	30	0.00
Santa Rosa	Rehabilitación del Camino Cosechero Camino Mojonera	Si	Municipal		13	40	0.00
Santa Rosa	Rehabilitación del Camino Cosechero Camino Mal Paso 5	Si	Municipal		10	30	0.00
Santa Rosa	Rehabilitación del Camino Cosechero Camino Real Santa Rosa	Si	Municipal		15	50	0.00
Monte Grande	Rehabilitación del Camino Cosechero Camino Real De Monte Grande	Si	Municipal		30	100	0.00
Monte Grande	Rehabilitación del Camino Cosechero Camino Real De Monte Grande2	Si	Municipal		13	40	0.00
Monte Grande	Rehabilitación del Camino Cosechero Camino Real De Monte Grande 3	Si	Municipal		12	36	0.00
Monte Grande	Rehabilitación del Camino Cosechero Camino Al Dren	Si	Municipal		40	120	0.00
Caja Vieja	Rehabilitación del Camino Cosechero Camino Las Palmas Caja Vieja	Si	Municipal			40	0.00
San Blas Atempa	Rehabilitación del Camino Cosechero Camino Sandunga	Si	Municipal			80	0.00



San Blas Atempa	Rehabilitación del Camino Cosechero Camino Callejon Hacia El Canial	Si	Municipal	10	30	0.00
San Blas Atempa	Rehabilitación del Camino Cosechero Camino Rumbo Al Campo Torre	Si	Municipal	20	60	0.00
San Blas Atempa	Rehabilitación del Camino Cosechero Camino Lachihuihi	Si	Municipal	11	35	0.00
San Blas Atempa	Rehabilitación del Camino Cosechero Camino Shabia	Si	Municipal	9	27	0.00
San Blas Atempa	Rehabilitación del Camino Cosechero Camino Shabaconde	Si	Municipal	11	35	0.00
San Blas Atempa	Rehabilitación del Camino Cosechero Camino Shabaconde 2	Si	Municipal	11	35	0.00
Santa Rosa	Construcción de Cancha De Futbol en la Agencia de Santa Rosa de Lima	Si	Municipal	300	1000	0.00
San Blas Atempa	Construcción de Espacios Deportivos	Si	Municipal	1300	5698	0.00
Tierra Blanca	construcción de La Unidad Deportiva	Si	Municipal	35	100	0.00
Común Biongo	Mantenimiento de Aulas Didácticas común biongo conafe	Si	Municipal	7	20	0.00
San Blas Atempa	Rehabilitación del Palacio Municipal	Si	Municipal	1600	5000	0.00
San Blas Atempa	Rehabilitación de la casa de la Cultura	Si	Municipal	2901	11959	0.00
San Blas Atempa	Rehabilitación del DIF municipal	Si	Municipal	2000	6000	0.00
San Blas Atempa	Rehabilitación del Panteón de Dolores	Si	Municipal	4000	12000	0.00
Santa Rosa	construcción de Centro de Acopio para Sorgo	Si	Municipal	13	40	0.00
San Blas Atempa	construcción de una Oficina para la Asociación Ganadera Local	Si	Municipal	70	210	0.00
San Blas Atempa	construcción de un Rastro Municipal	Si	Municipal	2901	11959	0.00
San Blas Atempa	Desazolve de Canal de Riego No. 3	Si	Municipal	100	320	0.00
Rancho Llano	construcción de un centro de Acopio para camote	Si	Municipal	23	70	0.00
Monte Grande	Rehabilitación del Campo Deportivo	Si	Municipal	16	50	0.00
San Blas Atempa	Elaboración de Atlas de Riesgo	Si	Municipal	2901	11959	0.00
Santa Rosa	Ampliación del Sistema de Agua Potable	Si	Municipal	55	220	0.00
Tierra Blanca	Ampliación del Sistema de Agua Potable	Si	Municipal	104	458	0.00
Rancho Llano	Rehabilitación del Sistema de Agua Potable	Si	Municipal	50	200	0.00
Santa Rosa	Rehabilitación del Sistema de Agua Potable	Si	Municipal	621	2491	0.00
Rancho Llano	Ampliación de la Red de Drenaje Sanitario	Si	Municipal	50	200	0.00
San Blas Atempa	Mantenimiento de Alcantarillado Sanitario	Si	Municipal	2901	11959	0.00
Monte Grande	Ampliación de la Red de Drenaje Sanitario	Si	Municipal	62	283	0.00
San Blas Atempa	Construcción de Alcantarillado Sanitario (colector) Primera Etapa	Si	Municipal	2901	11959	0.00
Santa Rosa de Lima	Rehabilitación de Planta de Tratamiento de Aguas	Si	Municipal	621	2491	0.00

Residuales							
Monte Grande	Rehabilitación de la Red de Drenaje Sanitario	Si	Municipal	62	283	0.00	
Santa Rosa de Lima	Mejora y Ampliación de La L.D. Y R.D. de Energía Eléctrica en Santa Rosa de Lima	Si	Municipal	621	2491	0.00	
San Blas Atempa	Ampliación De La Red De Energía Eléctrica En diferentes calles de La Colonia Costa Verde	Si	Municipal	22	80	0.00	
San Blas Atempa	Ampliación de la Red de Alumbrado Publico	Si	Municipal	1000	4000	0.00	
Monte Grande	Mantenimiento del Alumbrado Publico	Si	Municipal	62	283	0.00	
Santa Rosa	Mantenimiento del Alumbrado Publico	Si	Municipal	621	2491	0.00	
Tierra Blanca	Mantenimiento del Alumbrado Publico	Si	Municipal	104	458	0.00	
Puente Madera	Mantenimiento del Alumbrado Publico	Si	Municipal	20	85	0.00	
Rancho Llano	Mantenimiento del Alumbrado Publico	Si	Municipal	50	200	0.00	
San Blas Atempa	Construcción de Alcantarillado Sanitario (Segunda Etapa)	Si	Municipal	50	200	0.00	
San Blas Atempa	Ampliación De La Red De distribución de Energía Eléctrica En La Colonia Costa Verde	Si	Municipal	36	105	0.00	
Santa Rosa	Construcción Del Anexo Sanitario en La Esc. De Educación Inicial Indígena	Si	Municipal	10	20	0.00	
Monte Grande	Construcción de Planta de Tratamiento de Aguas Residuales	Si	Municipal	62	283	0.00	

\*Pudiendo ser municipal, microrregional y regional.

9. El Consejo de Desarrollo Social Municipal, una vez que analizó y modifico la priorización de las Obras, Acciones y Proyectos Productivos, tomó los siguientes que **Acuerdos**:

**Primero.**- Se aprueba íntegramente la modificación a la priorización de obras, acciones y proyectos productivos enunciadas en el punto 8 incisos A1) y B).

**Segundo.**- El Presidente Municipal, notificará las obras, acciones y proyectos productivos que sean aprobadas por el Cabildo, que reúnan los requisitos que determinen la factibilidad social, ambiental, técnica y presupuestal.

**Tercero.**- El CDSM, dará seguimiento a las obras priorizadas y aprobadas por el Cabildo Municipal.

**Cuarto.**- El Presidente Municipal, utilizará el Sistema de Formato Único del Portal Aplicativo de Hacienda (PASH) para informar al Gobierno del Estado y a la Secretaría de Desarrollo Social, sobre el destino, avances y resultados de la aplicación de los recursos del FAISM, cada trimestre.

**Quinto.**- El Consejo de Desarrollo Social Municipal, una vez escuchado al Presidente Municipal de la Justificación a la Modificación de la Priorización de Obras, en razón que es son obras muy prioritarias para cada una de las comunidades y están dentro del catálogo del FAISM, el Consejo de Desarrollo Social Municipal, por mayoría aprueban la modificación a la priorización de obras del 2014, para lo cual se anotaron las obras con los nombres correctos, y se incluyeron otras obras que no se habían priorizado, con recursos del FAISM, así como con otras fuentes de financiamiento.

**Sexto.** Se acordó incluir la obra de construcción de bordo de protección en los márgenes del Río Tehuantepec, en la priorización de obras, para efectos de realizar los trámites correspondientes ante el comité de la SEDESOL para su aprobación.

10.-No habiendo otro asunto que tratar, el Presidente del CDSM declara concluida la sesión y válidos todos los acuerdos, levantándose la presente a las 16:00 horas del mismo día de su celebración al calce y al margen los que en ella intervinieron.

Página 20 de 29 Acta de Modificación a la Priorización de Obras, Acciones y Proyectos.



**INTEGRANTES DEL CONSEJO DE DESARROLLO SOCIAL MUNICIPAL**

Por el H. Ayuntamiento.

 <b>C. Antonino Morales Toledo</b> Presidente Municipal y Presidente del CDSM.	 <b>C. Roberto Ramírez Jiménez</b> Síndico Municipal
 <b>C. Rigoberto Quecha Molina</b> Regidor de Obras	 <b>C. Sonia Lobo López</b> Regidor de Hacienda
 <b>C. Yolanda López Díaz</b> Regidor de Educación	 <b>C. Lidia López Díaz</b> Regidor de Salud
 <b>C. Sebastián Aragón Acevedo</b> Regidor de Desarrollo Social	 <b>C. Saías Morales Ruiz</b> Regidor de Asuntos Indígenas
 <b>C. Manuel Ramírez Ortiz</b> Regidor de Gobernación	 <b>C. Roberto Ramos López</b> Regidor de Desarrollo Agropecuario




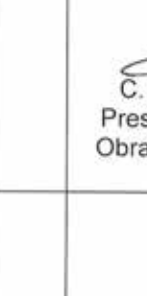


**Autoridades Auxiliares.**

<p><b>MUNICIPAL</b> Municipio Villa de San Blas Atempa Distrito Tehuantepec Oaxaca 2014 - 2016</p> <p><b>C. Rufino Gutiérrez Contreras</b> Agente Municipal de San Rosa</p>	<p><b>DIRECCIÓN DE OBRAS</b> MUNICIPIO VILLA DE SAN BLAS ATEMPA DISTRITO TEHUANTEPEC OAXACA, 2014 - 2016</p> <p><b>C. Juan Hernández de la Cruz</b> Representante de Núcleo Rural</p>
<p><b>NÚCLEO RURAL</b> FUENTE MADERA Municipio San Blas Atempa Distrito Tehuantepec Oax.</p> <p><b>C. Cesar López Sosa</b> Representante de Núcleo Rural</p>	<p><b>NÚCLEO RURAL</b> TIERRA BLANCA Municipio San Blas Atempa Distrito Tehuantepec Oax.</p> <p><b>C. Francisco Talin Ortiz</b> Representante de Núcleo Rural</p>
<p><b>NÚCLEO RURAL</b> MONTE GRANDE Mpio. San Blas Atempa Distrito Tehuantepec Oax.</p> <p><b>C. Margarito Vázquez Ruiz</b> Representante de Núcleo Rural</p>	





**Representantes de Barrios y Colonias.**

<p><b>C.R.L</b></p> <p><b>C. Clelia Ramos López</b> Presidente del Barrio Costa Verde</p>	<p><b>C. Víctor Manuel Vega Salazar</b> Presidente del Barrio Cantarranas</p>
<p><b>C. Fredy Zarate Trinidad</b> Presidente de la Colonia Yon Melo</p>	<p><b>C. Alfonso López López</b> Presidente del Comité de Drenaje en la calle Matamoros</p>


















 <p><b>C. Faustino Patiño Sachañas</b> Presidente del Comité de Drenaje de la Calle Luis Donald Colosio de la Col San Marcial</p>	 <p><b>C. Omar Zapata Jiménez</b> Presidente del Comité de la Pavimentación de la Calle con Domicilio Conocido en San Blas Atempa</p>
 <p><b>C. José Antonio Molina Tilín</b> Presidente del Comité de La Pavimentación de la Colonia San Marcial</p>	 <p><b>C. Mariano Zapata Talin</b> Presidente del Comité de la Obra Drenaje Sanitario de la Col. Yon melo</p>
 <p><b>C. Rafael Gallegos Villalobos</b> Presidente del Comité de Drenaje de la Colonia Exconasupo</p>	

**Representantes de Comités.**

 <p><b>C. José Azevedo Osorio</b> Contralor Social</p>	 <p><b>C. Hilario Morales Sarabia</b> Contralor Social</p>
 <p><b>C. María de los Ángeles Gallegos Díaz</b> Contralor Social</p>	 <p><b>C. Gabriela Velásquez Espinoza</b> Titular de la Instancia Municipal de Mujeres.</p>



 <p>C. Asunción Villalobos Gordon          Presidenta del Comité de Padres de Familia de la Esc. Preescolar "Julio de la Fuente" Centro</p>	 <p>C. Aracely Matus Liña          Presidenta del Comité de Padres de Familia de la Esc. Preescolar "Julio de la Fuente" Dbloros</p>	 <p>REGIDURIA DE HACIENDA          Municipio: Villa de San Blas Atempa          Distrito: Tehuantepec          Oaxaca 2014 - 2016</p>
 <p>C. Victor Sarabia Jiménez          Presidente del Comité de Padres de Familia de la Esc. Prim. "Vicente Suarez" Tierra Blanca</p>	 <p>C. Sebastiana Carrasco Ortiz          Presidente del Comité de Padres de Familia de la Esc. Secundaria "16 de Septiembre" Monte Grande</p>	 <p>REGIDURIA DE SALUD          Municipio: San Blas Atempa          Distrito: Tehuantepec          Oaxaca 2014 - 2016</p>
 <p>C. Rosario Sarabia          Presidente del Comité de Padres de Familia de la Esc. Prim. "Clavell y Mendoza" Monte Grande          San Blas Atempa, Oax. Teh. Oax.</p>	 <p>L. G. R.          C. Luzma Gutiérrez Ramos          Presidente del Comité de Padres de Familia de la Esc. Prim. "Emiliano Zapata" Santa Rosa</p>	 <p>REGIDURIA DE DESARROLLO AGROPECUARIO          Municipio: Villa de San Blas Atempa          Distrito: Tehuantepec          Oaxaca 2014 - 2016</p>
 <p>C. Roberto López Sarabia          Presidente del Comité de Padres de Familia de la Esc. Telesecundaria Tierra Blanca</p>	 <p>C. Oralia Gutiérrez Ramos          Presidente del Comité de Padres de Familia de la Esc. Educ. Inicial Indígena Santa Rosa de Lima</p>	 <p>REGIDURIA DE DESARROLLO SOCIAL          Municipio: Villa de San Blas Atempa          Distrito: Tehuantepec          Oaxaca 2014 - 2016</p>
 <p>C. Blas Ríos Ruiz          Presidente del Comité de Padres de Familia de la Esc. Prim. "Lidxi GuendaBianni" San Blas Atempa</p>	 <p>C. Santiago Zacarías Cortes          Presidente del Comité de Padres de Familia de la Esc. Prim. "Jose Vasconcelos" Monte Grande</p>	 <p>REGIDURIA DE EDUCACION          Municipio: Villa de San Blas Atempa          Distrito: Tehuantepec          Oaxaca 2014 - 2016</p>

Página 24 de 29 Acta de Modificación a la Priorización de Obras y Proyectos.

SECRETARIA MUNICIPAL  
 Municipio: Villa de San Blas Atempa  
 Distrito: Tehuantepec  
 Oaxaca 2014 - 2016

REGIDURIA DE ASUNTOS INDIGENAS  
 Municipio: Villa de San Blas Atempa  
 Distrito: Tehuantepec  
 Oaxaca 2014 - 2016

<p>C. Alicia Pacheco Guerra          Presidente del Comité de Padres de Familia de la Esc. Preescolar "Francisco Cortes" San Blas Atempa</p>	<p>C. Leydi Jiménez Toledo          Presidente del comité de Padres de Familia de la Esc. Prim. " Eilio García" San Blas Atempa</p>
<p>C. Antonia Jiménez Figueroa          Presidente del Comité de Padres de Familia de Centro de Educación Preescolar "Margarita Maza de Juárez". Santa Rosa</p>	<p>C. María del Rosario López Vásquez          Presidenta del Comité de Padres de Familia de la Telesecundaria clave 20DTV1451T. de Rancho Llano</p>
<p>C. Francisco Javier Azcona          Presidente del Comité de Padres de Familia del COBAO No. 60</p>	<p>C. Héctor Ordaz Sánchez          Presidente Preescolar de Monte Grande</p>
<p>C. Candelaria Alonso Hernández          Presidente del Comité de Padres de Familia de la Esc. Preescolar Bilingüe "Donaji" Rancho Llano</p>	<p>C. Rafael Sarabia Trinidad          Presidente del Comité de Padres de Familia de la Esc. Preescolar "20 de Noviembre" Puente Madera.</p>
<p>C. Máximo de la Rosa López          Presidente del Comité de Padres de Familia de la Esc. Secundaria Técnica 69 de San Blas Atempa</p>	<p>C. José Luis Acevedo          Presidente del Comité de Padres de Familia de la Esc. Prim. Bilingüe "Emiliano Zapata"</p>



C. Elsa Hernández Salazar  
 Presidenta del Comité de Padres de  
 Familia Esc. Prim. "Arcadio G. Molina"

**Representantes Agrarios.**

Representante de Bienes Comunales	Representante de Bienes Ejidales
-----------------------------------	----------------------------------




**Representantes de organizaciones económicas.**

Presidente del Comité	Presidente del Comité
-----------------------	-----------------------





**Representante de Productores.**

C. Isidro Morales Acevedo Presidente del Grupo Bicheé caa	C. Octavio Morales Morales Presidente de la Sociedad Agrícola y Ganadera Iquela A.C.
C. Cesáreo Hernández Barrera Representante de productores de Sorgo	C. José Gutiérrez López Presidente del Comité por el Bienestar de Santa Rosa

**Otros auxiliares.**

 <b>C. Rafael Hernández Rito</b> Presidente de la Organización Hombres y Mujeres por la Prosperidad de San Blas Atempa	 <b>C. Conrado Nava Morales</b> Presidente de Motocarros San Blas Atempa
 <b>C. Jacinto Jiménez Osorio</b> Presidente del Camino Viejo Monte Grande	

















**Invitados con derecho a voz.**

 <b>C. Maximina Martínez García</b> Jefe del Departamento de Asistencia Técnica a Municipios del Módulo de Desarrollo Regional del COPLADE	 <b>C. Sachiko Leticia Guillen          Noguchi</b> Coordinadora Regional del Módulo de Desarrollo Regional del Coplade en Tehuantepec.
 <b>C. Pablo Ramos López</b> Director de Preescolar "Niños Héroes" Tierra Blanca	 <b>C. María de los Ángeles          Gallegos Díaz</b> Directora de la Esc. Preescolar "Julio de la Fuente" Centro de San Blas Atempa

Página 27 de 29


Acta de Modificación a la Priorización de Obras, Acciones y Proyectos.





 REGIDURÍA DE HACIENDA Municipio Villa de San Blas Atempa, Distrito Tehuantepec Oaxaca, 2014 - 2016	  <b>C. María del Carmen Santos Jiménez</b> Directora de Primaria "Vicente Suárez" Tierra Blanca	 <b>C. Rosa Mónica Vásquez Sarabia</b> Directora del Centro de Educación Preescolar Bilingüe "Donaji" Rancho Llano sur	 REGIDURÍA DE GOBERNACIÓN Municipio Villa de San Blas Atempa, Distrito Tehuantepec Oaxaca, 2014 - 2016
 REGIDURÍA DE SALUD Mpio. San Blas Atempa, Dto. Tehuantepec Oax. 2014 - 2016	<b>C. Filiberto Nieto Martínez</b> Director de la Esc. "Lidxi Guendabiani"	<b>C. Antonio Bielma Gallegos</b> Presidente del Equipo de Fútbol de San Blas Atempa	 SINDICATURA MUNICIPAL Municipio Villa de San Blas Atempa, Distrito Tehuantepec Oaxaca, 2014 - 2016
 REGIDURÍA DE OBRAS MUNICIPALES Municipio Villa de San Blas Atempa, Distrito Tehuantepec Oaxaca, 2014 - 2016	<b>C. Jorge Mauricio García</b> Director de la Escuela COBAO No. 60 de San Blas Atempa	 <b>C. Edna Fuentes Avendaño</b> Directora de la Esc. Preescolar "Francisco Cortes" de San Blas Atempa	 REGIDURÍA DE SALUD Mpio. San Blas Atempa, Dto. Tehuantepec, Oax. 2014 - 2016
 REGIDURÍA DE DESARROLLO MUNICIPAL Municipio Villa de San Blas Atempa, Distrito Tehuantepec Oaxaca, 2014 - 2016	<b>C. Melina Guzmán Guzmán</b> Directora de la Esc. Preescolar "Julio de la Fuente" Dolores	 <b>C. Rogelio Martínez Matus</b> Director de la Esc. Prim. "Cristóbal Colón"	 REGIDURÍA DE DESARROLLO AGROPICUARIO Municipio Villa de San Blas Atempa, Distrito Tehuantepec Oaxaca, 2014 - 2016
 SECRETARÍA MUNICIPAL Municipio Villa de San Blas Atempa, Distrito Tehuantepec Oaxaca, 2014 - 2016	<b>C. Gilberto Flores Cruz</b> Director de la Primaria "Lic. Emilio García" San Blas Atempa	 REGIDURÍA DE EDUCACIÓN Municipio Villa de San Blas Atempa, Distrito Tehuantepec Oaxaca, 2014 - 2016	 TESORERÍA MUNICIPAL Municipio Villa de San Blas Atempa, Distrito Tehuantepec Oaxaca, 2014 - 2016





 Acta de Modificación a la Priorización de Obras, Acciones y Proyectos  
 Página 29 de 30  
 REGIDURÍA DE ASUNTOS INDÍGENAS  
 Municipio Villa de San Blas Atempa, Distrito Tehuantepec Oaxaca, 2014 - 2016



**SINDICATURA MUNICIPAL**  
 Municipio, Villa de San Blas Atempa, Distrito, Tehuantepec, Oaxaca, 2014 - 2016



**PRESIDENCIA MUNICIPAL**  
 Municipio, Villa de San Blas Atempa, Distrito, Tehuantepec, Oaxaca, 2014 - 2016  
**IEE.P.O.**  
 200ST0065F  
**C. Laura Leticia Reyes Pérez**  
 Directora de la Esc. Sec. Tec. 69 de San Blas Atempa



**REGIDURÍA DE EDUCACIÓN**  
 Municipio, Villa de San Blas Atempa, Distrito, Tehuantepec, Oaxaca, 2014 - 2016  
**C. Israel Navarrete Marín**  
 Director del Centro de Educación Preescolar "Margarita Maza de Juárez" de Santa Rosa de Lima



**IEE.P.O.**  
 SSC. PRIM. MAT. ARCADIO G. MOLINA C.C.T. 200PR147TV ESCOLAR No. 132  
**C. Victoriano García Chávez**  
 Director de la Esc. Prim. "Arcadio G. Molina" San Blas Atempa



**REGIDURÍA DE SALUD**  
 Municipio, Villa de San Blas Atempa, Distrito, Tehuantepec, Oaxaca, 2014 - 2016  
**C. David Antonio Morales**  
 Director de la Esc. Telesecundaria Clave 20DTV1451T



**REGIDURÍA DE OBRAS MUNICIPALES**  
 Municipio, Villa de San Blas Atempa, Distrito, Tehuantepec, Oaxaca, 2014 - 2016


**SECRETARÍA MUNICIPAL**  
 Municipio, Villa de San Blas Atempa, Distrito, Tehuantepec, Oaxaca, 2014 - 2016  
**C. Victor Carrasco Quiroz**  
 Secretario Municipal y del CDSM


**REGIDURÍA DE DESARROLLO AGROPECUARIO**  
 Municipio, Villa de San Blas Atempa, Distrito, Tehuantepec, Oaxaca, 2014 - 2016


**REGIDURÍA DE DESARROLLO SOCIAL**  
 Municipio, Villa de San Blas Atempa, Distrito, Tehuantepec, Oaxaca, 2014 - 2016


**TESORERÍA MUNICIPAL**  
 Municipio, Villa de San Blas Atempa, Distrito, Tehuantepec, Oaxaca, 2014 - 2016


**REGIDURÍA DE AGRI-CULTORES**  
 Municipio, Villa de San Blas Atempa, Distrito, Tehuantepec, Oaxaca, 2014 - 2016

**Acta de Modificación a la ORDENANZA de Obras, Acciones y Proyectos.**  
 MUNICIPIO, VILLA DE SAN BLAS ATEMPA, DISTRITO, TEHUANTEPEC, OAXACA, 2014 - 2016

31.4.- REPORTE FOTOGRAFICO DE LA REUNION DEL CONSEJO DE UN TALLER DE PLANEACION PARA LA VALIDACION DEL PLAN MUNICIPAL DE DESARROLLO 2014-2016 DE SAN BLAS ATEMPA





31.4.- REPORTE FOTOGRAFICO DE LA REUNION DEL CONSEJO DE UN TALLER DE PLANEACION PARA LA VALIDACION DEL PLAN MUNICIPAL DE DESARROLLO 2014-2016 DE SAN BLAS ATEMPA

